1 2 3 4 5 6 7 8 9

A

B

C

D

E

F

1 2 3 4 5 6 7 8 9

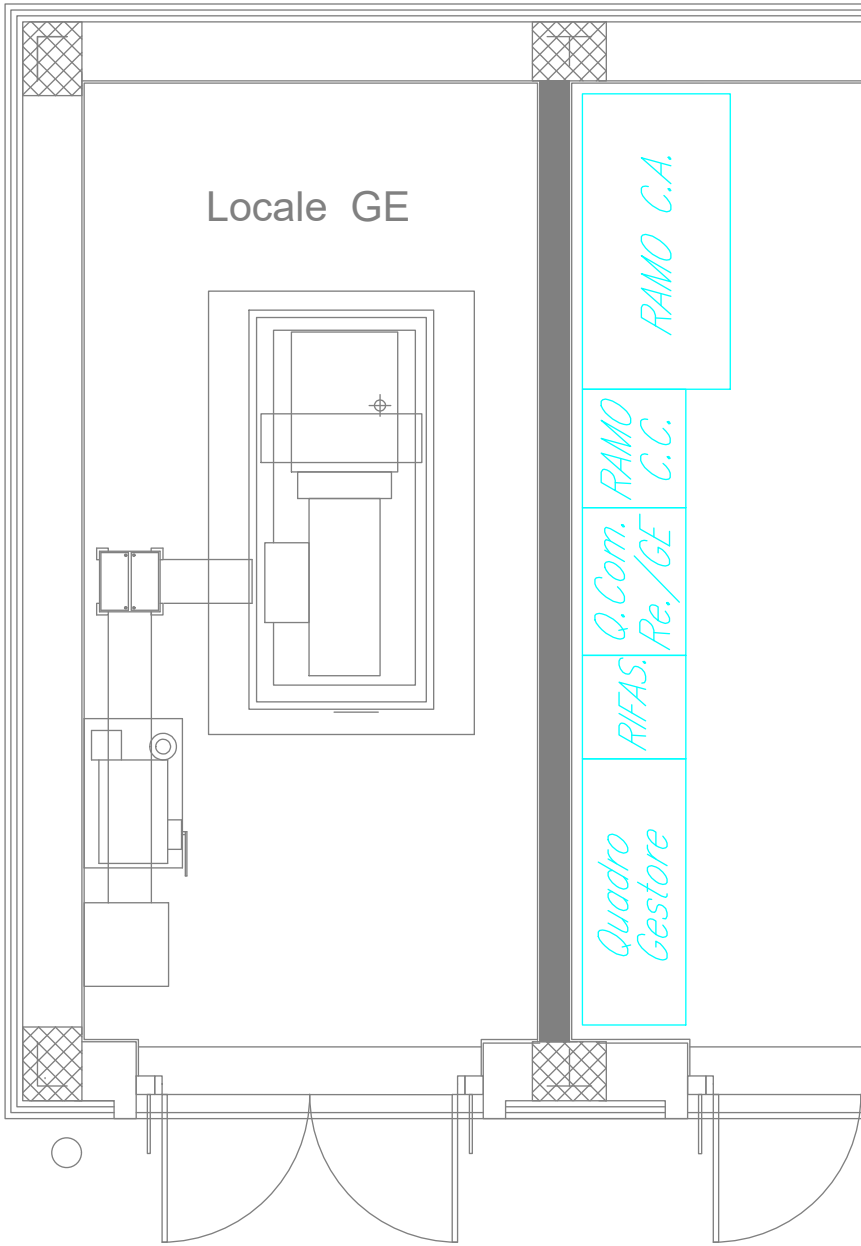
Locale GE
RAMO C.A.
RAMO C.C.
Q.Com. Re./GE
RIFAS.
Quadro Gestore

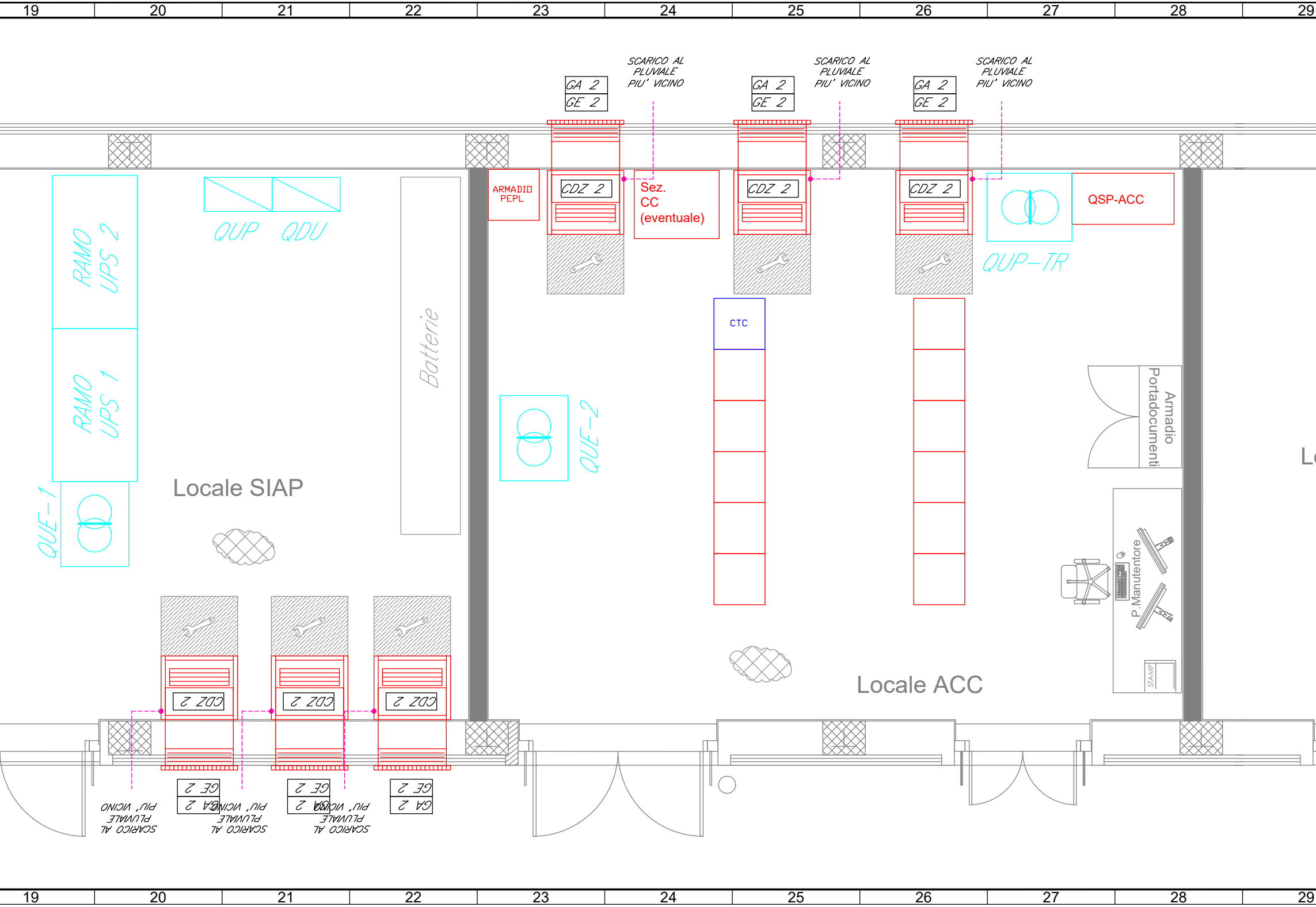
19
20
21
22
23
24
25
26
27
28
29
SCARICO AL PLUVIALE PIU' VICINO
GA 2
GE 2
CDZ 2
ARMADIO PEPL
Sez. CC (eventuale)
QSP-ACC
QUP-TR
QUP
QDU
RAMO UPS 2
RAMO UPS 1
Batterie
QUE-1
QUE-2
Locale SIAP
CTC
Armadio Portadocumenti
P.Manutentore
STAMP
Locale ACC
Lo

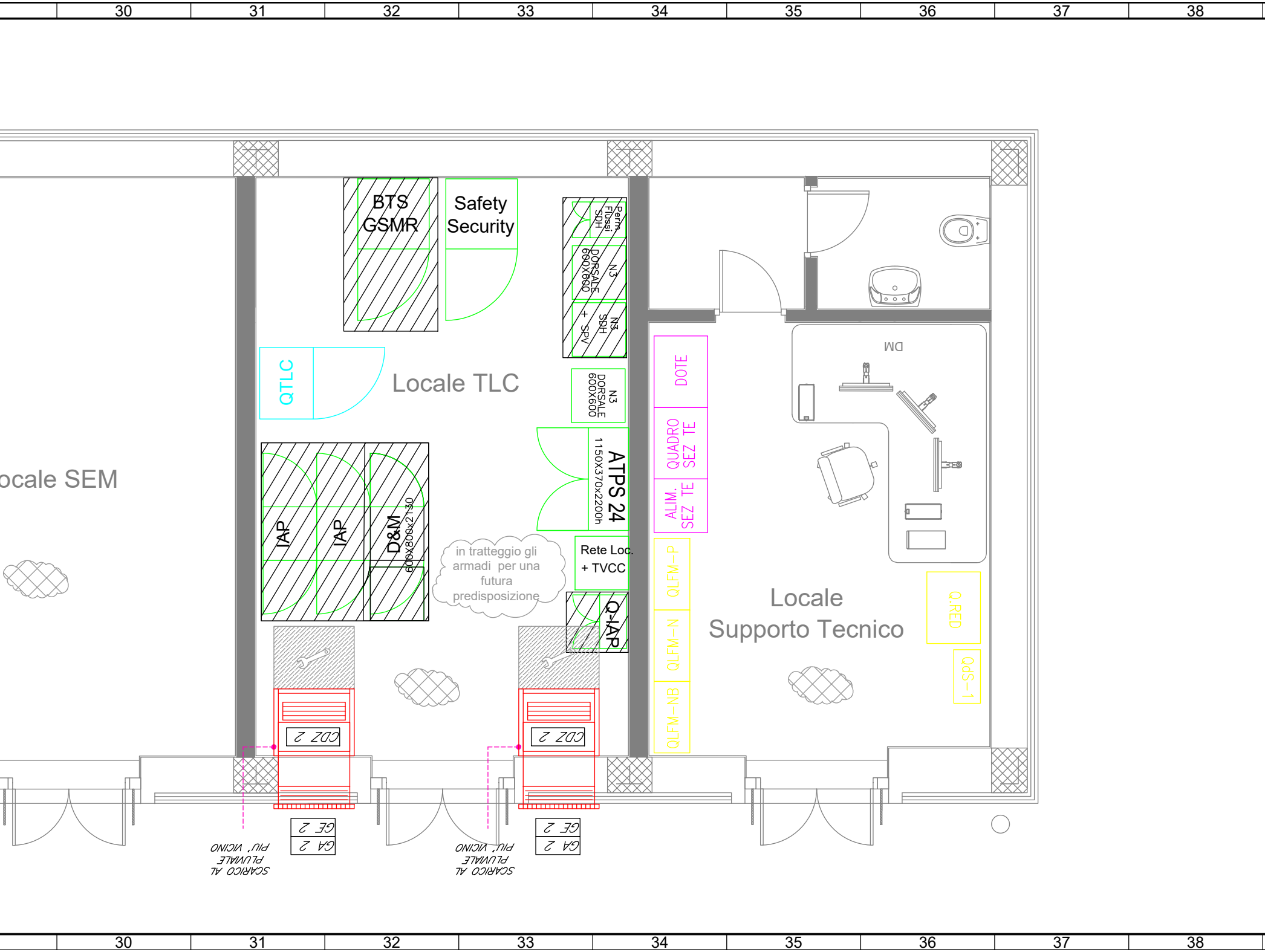

30
31
32
33
34
35
36
37
38
BTS GSMR
Safety Security
Perm. Flussi SDH
N3 DORSALE 600X600
N3 SDH + SPV
N3 DORSALE 600X600
QTLC
Locale TLC
ATPS 24
1150x370x2200h
Locale SEM
IAP
IAP
D&M
600x800x2130
in tratteggio gli armadi per una futura predisposizione
Rete Loc. + TVCC
Q-IAP
CDZ 2
CDZ 2
GE 2
GA 2
GE 2
GA 2
SCARICO AL PLUVIALE PIU' VICINO
SCARICO AL PLUVIALE PIU' VICINO
DOTE
QUADRO SEZ TE
ALIM. SEZ TE
QLFM-P
QLFM-N
QLFM-NB
DM
Locale Supporto Tecnico
Q.RED
QdS-1
30
31
32
33
34
35
36
37
38

LEGENDA

🟥	Apparecchiature IS
🟦	Riconfigurazione CTC non prevista in questo appalto
🟩	Apparecchiature TLC
🟨	Apparecchiature LFM
🟪	Apparecchiature LFM a servizio della TE
🟦	Apparecchiature LFM a servizio di IS e TLC
▨	Pavimento flottante

COMMITTENTE:

RFI
RETE FERROVIARIA ITALIANA
GRUPPO FERROVIE DELLO STATO ITALIANE
DIREZIONE INVESTIMENTI
DIREZIONE INVESTIMENTI PROGETTI TECNOLOGICI
PROGETTI SUD

PROGETTAZIONE:

ITALFERR
GRUPPO FERROVIE DELLO STATO ITALIANE

U.O. TELECOMUNICAZIONI

PROGETTO DEFINITIVO

LINEA TARANTO-BRINDISI
NUOVA STAZIONE DI TARANTO NASISI

IMPIANTI DI TELECOMUNICAZIONI

Layout apparecchiature locale TLC

SCALA:
-

COMMESSA	LOTTO	FASE	ENTE	TIPO DOC.	OPERA/DISCIPLINA	PROGR.	REV.
IA8E	00	D	67	PX	TC0000	001	A

Rev.	Descrizione	Redatto	Data	Verificato	Data	Approvato	Data	Autorizzato Data
A	Emissione Definitiva	S.Catena	Luglio 2021	P. Ansuini	Luglio 2021	G. Lestingi	Luglio 2021	G. Clemenza Luglio 2021 Dott. Ing. GIROLAMO CLEMENZA n. A-33478

File: IA8E00D67PXTC0000001A.dwg

n. Elab.: