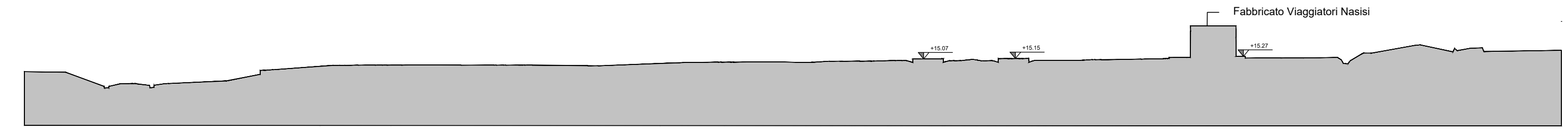


LEGENDA

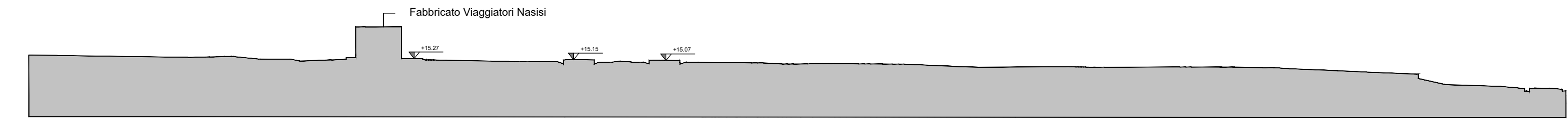
--- Limite di intervento

NOTA:
PER I DIMENSIONAMENTI E LE GEOMETRIE STRUTTURALI, LE DOTAZIONI IMPIANTISTICHE E TECNOLOGICHE, L'IDRAULICA DI SMALTIMENTO E LE FOROMETRIE, VEDI ELABORATI SPECIFICI

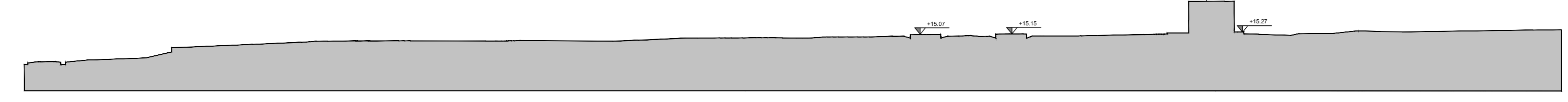
SEZIONE A-A
scala 1:500



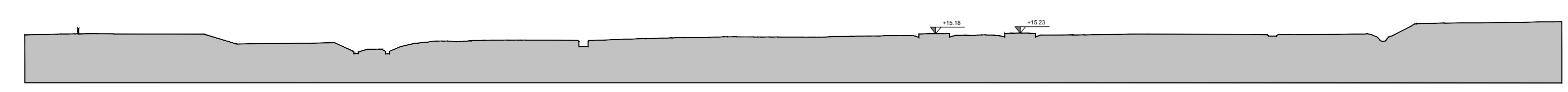
SEZIONE B-B
scala 1:500



SEZIONE C-C
scala 1:500



SEZIONE D-D
scala 1:500



COMMITTENTE:

PROGETTAZIONE:

S.O. ARCHITETTURA, STAZIONI E TERRITORIO

PROGETTO DEFINITIVO

LINEA TARANTO-BRINDISI
NUOVA STAZIONE DI TARANTO NASISI

ELABORATI ARCHITETTONICI
PLANIMETRIA GENERALE E SEZIONI ANTE OPERAM

SCALA:
1:500

COMMESSA LOTTO FASE ENTE TIPO DOC. OPERA/DISCIPLINA PROGR. REV.

IA8E 00 D 44 P8 FV0000 001 A

Rev.	Descrizione	Redatto	Data	Verificato	Data	Approvato	Data	Autorizzato	Data
A	Emissione esecutiva	M. Frassinetti	Luglio 2021	D. Trisilio	Luglio 2021	Raffaello Marino	Luglio 2021	Raffaello Marino	Luglio 2021