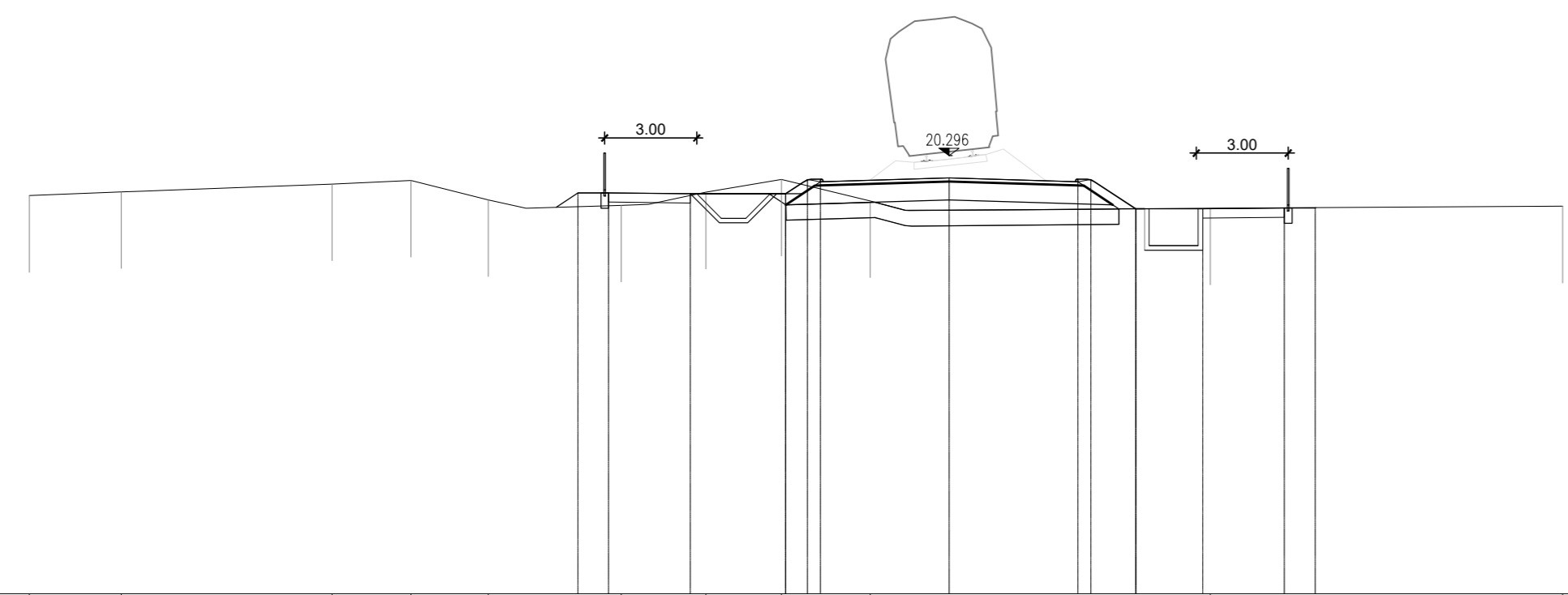


SEZIONE 13
PROGRESSIVA 600.00

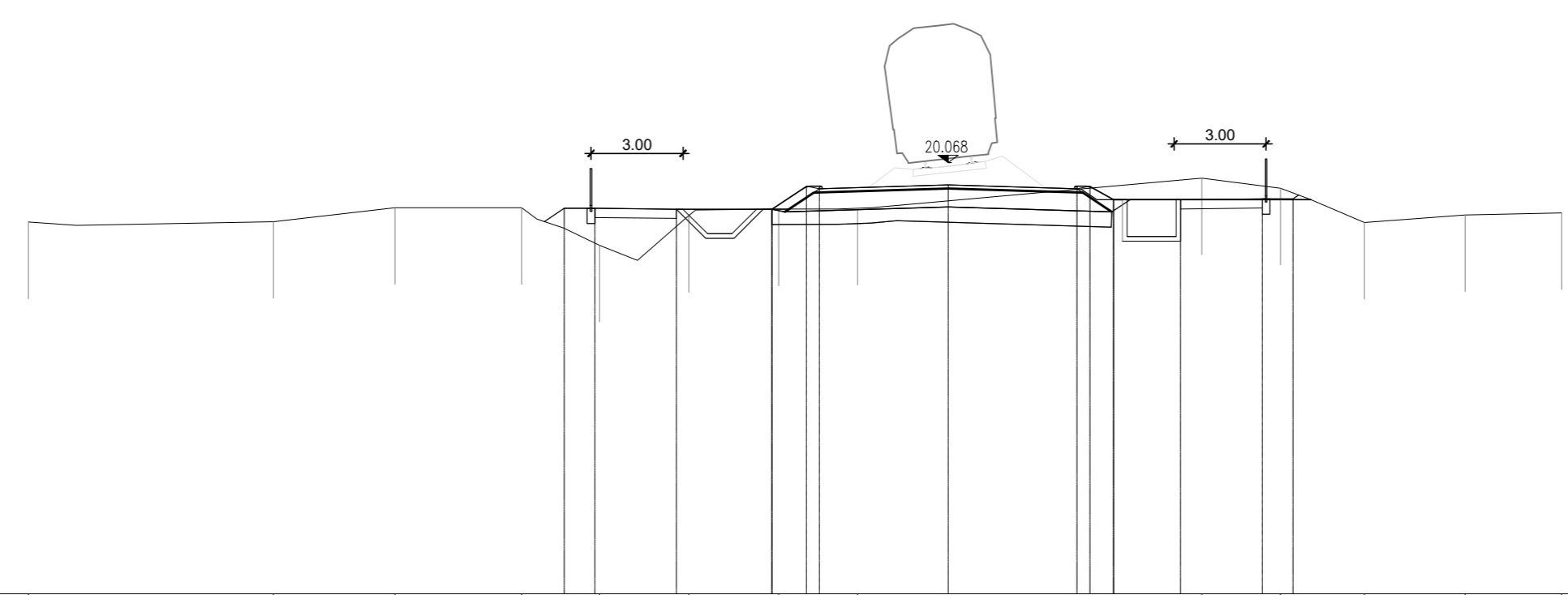
- A ANTICAPILLARE m² 5,45
- F FOSCO m² 4,34
- P STRADELLO m² 1,60
- SB BALLEST m² 1,85
- ST STERNO m² 3,30
- SU SUB-BALLEST m² 1,98
- # SUPERCOMPATTATO m² 1,02
- g GEDESSELE m² 11,04
- h GEDESSELE m² 22,79
- lc SCOTIOLIO m² 10,86
- l VEGETALE m² 6,35



PROGRESSIVE TERRENO	30.00	27.00	20.12	17.65	15.00	10.88	7.20	4.48	2.90	11.10	6.52	20.00
PARZIALI TERRENO	3.00	6.88	2.57	2.52	4.34	2.76	2.45	2.30				
QUOTE TERRENO	18.99	16.11	19.37	19.46	18.85	18.67	18.95	18.52	18.62			18.64
PROGRESSIVE PROGETTO			12.11	11.11	10.88	8.45	6.20	5.00				
PARZIALI PROGETTO		1.00	2.66	3.12	4.20	4.20	4.20	4.20				
QUOTE PROGETTO		18.08	18.08	18.05	18.05	18.02	18.02	18.02	18.02	18.00	18.00	18.00

SEZIONE 14
PROGRESSIVA 650.00

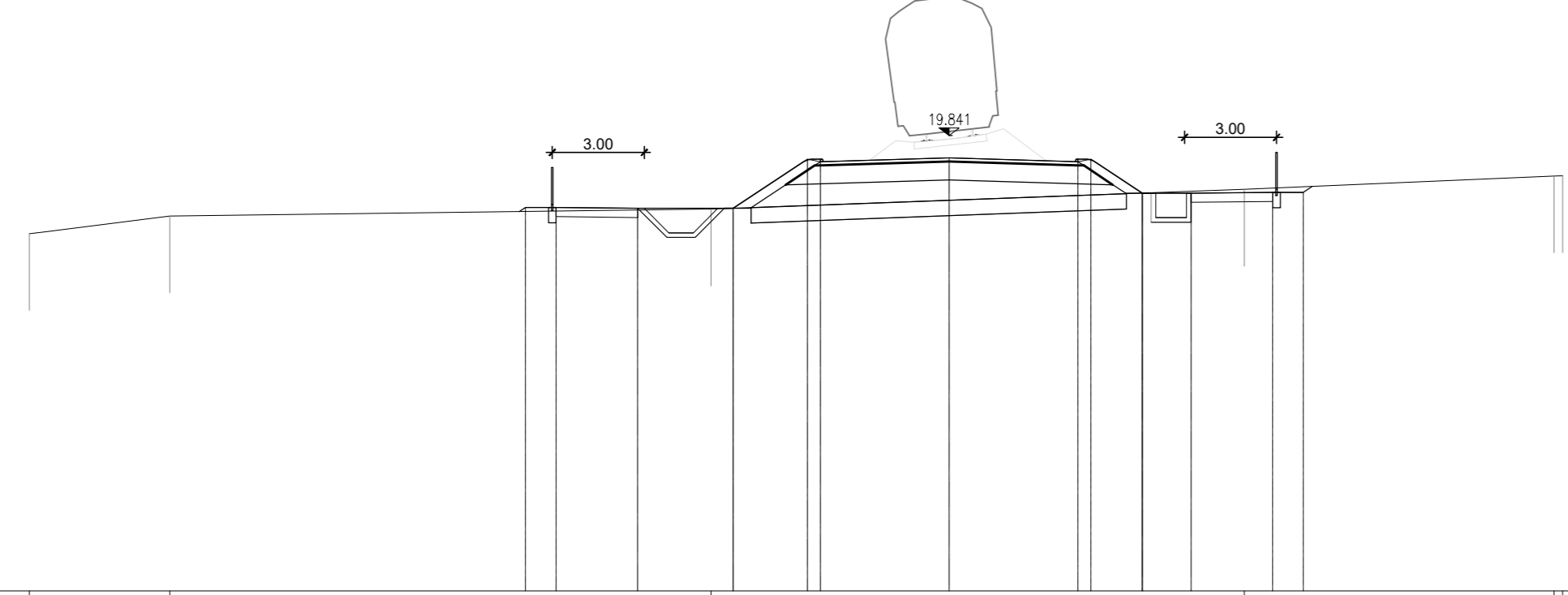
- A ANTICAPILLARE m² 5,21
- F FOSCO m² 6,68
- P STRADELLO m² 2,56
- SB BALLEST m² 3,32
- ST STERNO m² 6,29
- SU SUB-BALLEST m² 1,04
- # SUPERCOMPATTATO m² 11,54
- g GEDESSELE m² 23,16
- h GEDESSELE m² 11,58
- lc SCOTIOLIO m² 9,56
- l VEGETALE m² 9,56



PROGRESSIVE TERRENO	30.00	22.00	18.00	13.98	11.32	6.40	4.53	2.26	11.23	8.27	10.94	13.02	20.00
PARZIALI TERRENO	8.00	3.95	4.14	2.54	2.91	2.63	2.57						
QUOTE TERRENO	18.53	16.14	18.00	18.00	18.34	18.34	18.34	18.34	18.34	18.34	18.34	18.34	18.43
PROGRESSIVE PROGETTO			12.02	11.02	10.88	8.36	7.00	5.00					
PARZIALI PROGETTO		1.00	2.66	3.11	4.20	4.20	4.20	4.20					
QUOTE PROGETTO		18.08	18.08	18.05	18.05	18.02	18.02	18.02	18.02	18.00	18.00	18.00	18.00

SEZIONE 15
PROGRESSIVA 700.00

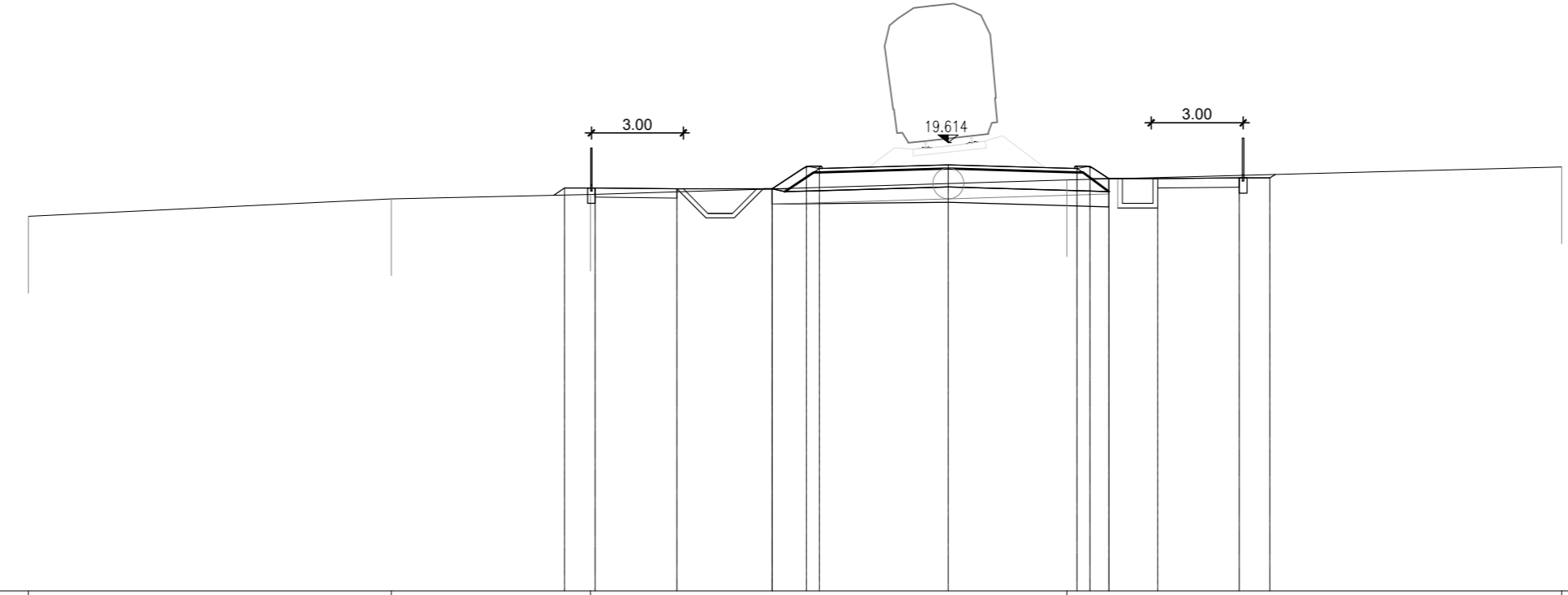
- A ANTICAPILLARE m² 6,12
- F FOSCO m² 3,02
- P STRADELLO m² 1,59
- SB BALLEST m² 6,76
- ST STERNO m² 1,00
- SU SUB-BALLEST m² 1,04
- # SUPERCOMPATTATO m² 1,02
- g GEDESSELE m² 20,00
- h GEDESSELE m² 12,24
- lc SCOTIOLIO m² 5,82
- l VEGETALE m² 5,82



PROGRESSIVE TERRENO	30.00	25.02	17.65	7.72	0.00	10.10	20.00	20.00
PARZIALI TERRENO	4.58	17.65	17.39					
QUOTE TERRENO	16.64	17.22	17.65	17.65	17.65	17.65	17.65	17.65
PROGRESSIVE PROGETTO			10.82	10.10	9.00			
PARZIALI PROGETTO		1.00	2.66	3.11	4.20	4.20		
QUOTE PROGETTO		17.20	17.20	17.17	17.17	17.17	17.17	17.17

SEZIONE 16
PROGRESSIVA 750.00

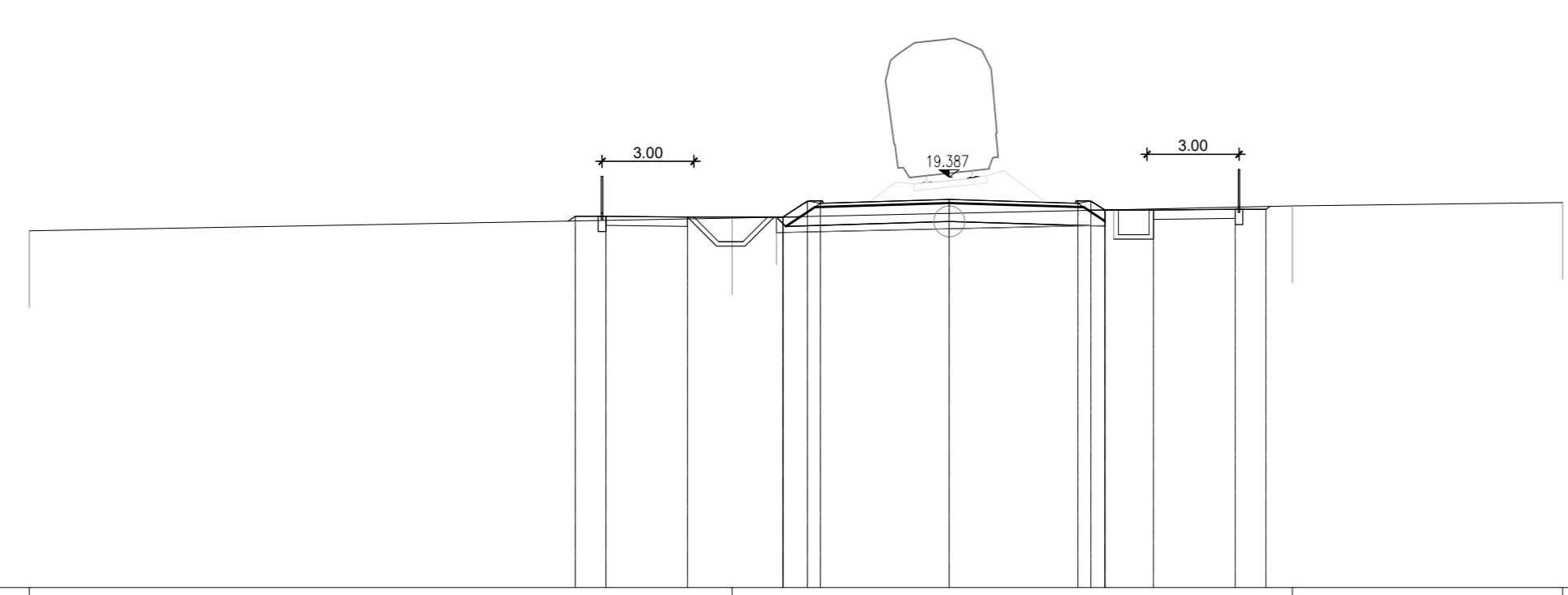
- A ANTICAPILLARE m² 5,22
- F FOSCO m² 3,02
- P STRADELLO m² 1,59
- SB BALLEST m² 3,32
- ST STERNO m² 1,00
- SU SUB-BALLEST m² 1,04
- # SUPERCOMPATTATO m² 11,54
- g GEDESSELE m² 23,16
- h GEDESSELE m² 11,58
- lc SCOTIOLIO m² 9,56
- l VEGETALE m² 9,56



PROGRESSIVE TERRENO	30.00	18.10	11.00	3.88	15.03	16.14	20.00
PARZIALI TERRENO	11.84	6.49	10.53				
QUOTE TERRENO	17.27	17.73	17.73	17.73	17.73	17.73	17.73
PROGRESSIVE PROGETTO			12.51	11.51	10.88	8.36	7.00
PARZIALI PROGETTO		1.00	2.66	3.11	4.20	4.20	4.20
QUOTE PROGETTO		18.13	18.13	18.10	18.10	18.07	18.07

SEZIONE 17
PROGRESSIVA 800.00

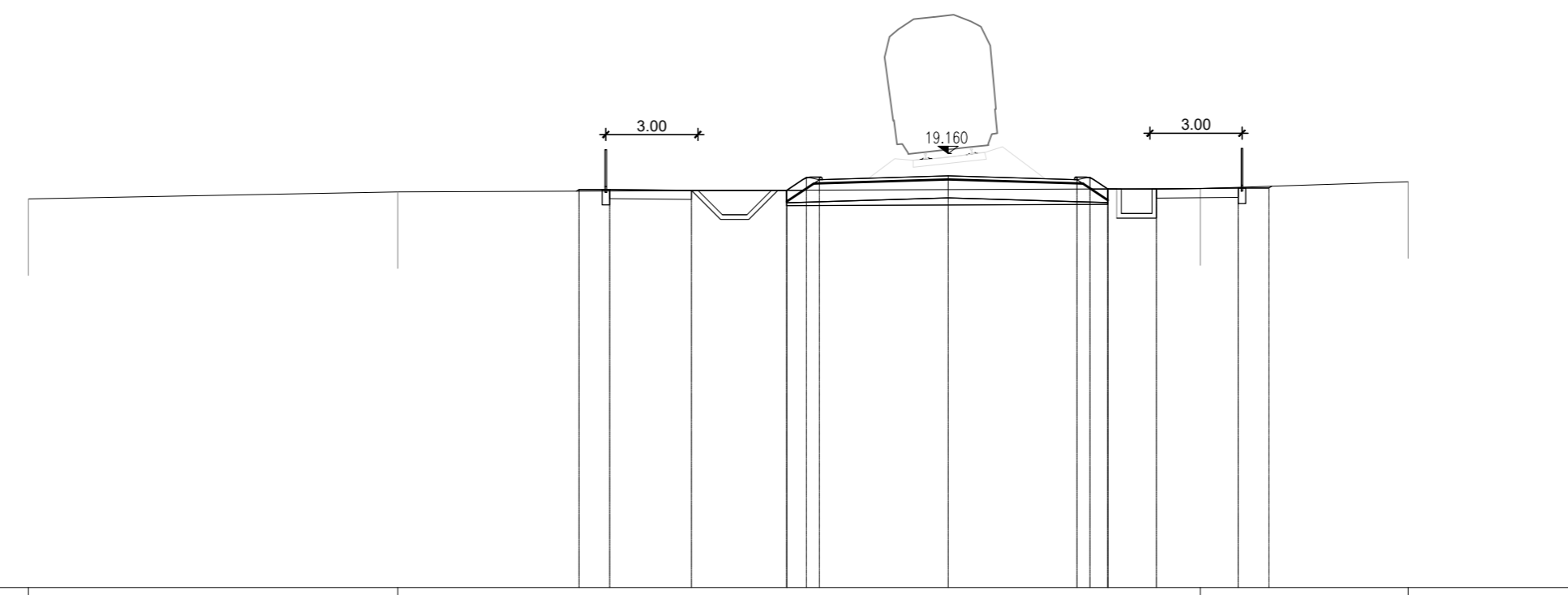
- A ANTICAPILLARE m² 5,39
- F FOSCO m² 3,01
- P STRADELLO m² 1,60
- SB BALLEST m² 3,32
- ST STERNO m² 1,04
- SU SUB-BALLEST m² 1,02
- # SUPERCOMPATTATO m² 1,02
- g GEDESSELE m² 10,82
- h GEDESSELE m² 10,72
- lc SCOTIOLIO m² 2,41
- l VEGETALE m² 2,41



PROGRESSIVE TERRENO	30.00	22.92	7.08	18.27	8.81	10.00
PARZIALI TERRENO						
QUOTE TERRENO	17.64	17.64	17.64	17.64	17.64	17.64
PROGRESSIVE PROGETTO			12.20	11.20	10.50	9.00
PARZIALI PROGETTO		1.00	2.67	3.11	4.20	4.20
QUOTE PROGETTO		18.11	18.09	18.09	18.09	18.09

SEZIONE 18
PROGRESSIVA 850.00

- A ANTICAPILLARE m² 1,92
- F FOSCO m² 3,01
- P STRADELLO m² 1,59
- SB BALLEST m² 3,32
- ST STERNO m² 1,02
- SU SUB-BALLEST m² 1,04
- # SUPERCOMPATTATO m² 11,58
- g GEDESSELE m² 22,28
- h GEDESSELE m² 11,88
- lc SCOTIOLIO m² 2,36
- l VEGETALE m² 2,36



PROGRESSIVE TERRENO	30.00	17.06	12.05	26.16	6.79	10.00
PARZIALI TERRENO						
QUOTE TERRENO	17.06	17.06	17.06	17.06	17.06	17.06
PROGRESSIVE PROGETTO			12.04	11.04	10.30	9.00
PARZIALI PROGETTO		1.00	2.66	3.11	4.20	4.20
QUOTE PROGETTO		17.99	17.96	17.96	17.96	17.96

COMMITTENTE:  **RFI**
RETE FERROVIARIA ITALIANA
GRUPPO FERROVIE DELLO STATO ITALIANE

PROGETTAZIONE:  **ITALFER**
GRUPPO FERROVIE DELLO STATO ITALIANE

DIRETTRICE FERROVIARIA MESSINA-CATANIA-PALERMO
NODO DI CATANIA

U.O. INFRASTRUTTURE SUD

PROGETTO DEFINITIVO

INTERRAMENTO LINEA PER IL PROLONGAMENTO DELLA PISTA DELL'AEROPORTO DI FONTANAROSSA E PER LA MESSA A STI DEL TRATTO DI LINEA INTERESSATO.

MACROFASE FUNZIONALE 1

LOTTO 2

Bretella CT-SR e Fascio A-P di prima fase e Collegamento Fascio A-P-Interporto - TRACCIATI - IF
Infrastruttura ferroviaria - Bretella CT-SR -Sezioni trasversali - Tav. 3/11

SCALA: 1:200

COMMESSA LOTTO FASE ENTE TIPO DOC. OPERA/DISCIPLINA PROG. REV.

RS3H 02 D 78 W9 IF0001 013 B

Rev.	Descrizione	Redatto	Data	Verificato	Data	Approvato	Data	Autorizzato Data
A	Emissione esecutive	L. Neri	Gennaio 2020	C. Toraldo	Gennaio 2020	S. Vianello	Gennaio 2020	
B	Emissione esecutive	L. Neri	Marzo 2020	C. Toraldo	Marzo 2020	S. Vianello	Marzo 2020	

File: RS3H.0.2.D.78.W9.IF.00.01.013.B n. Elab.: