
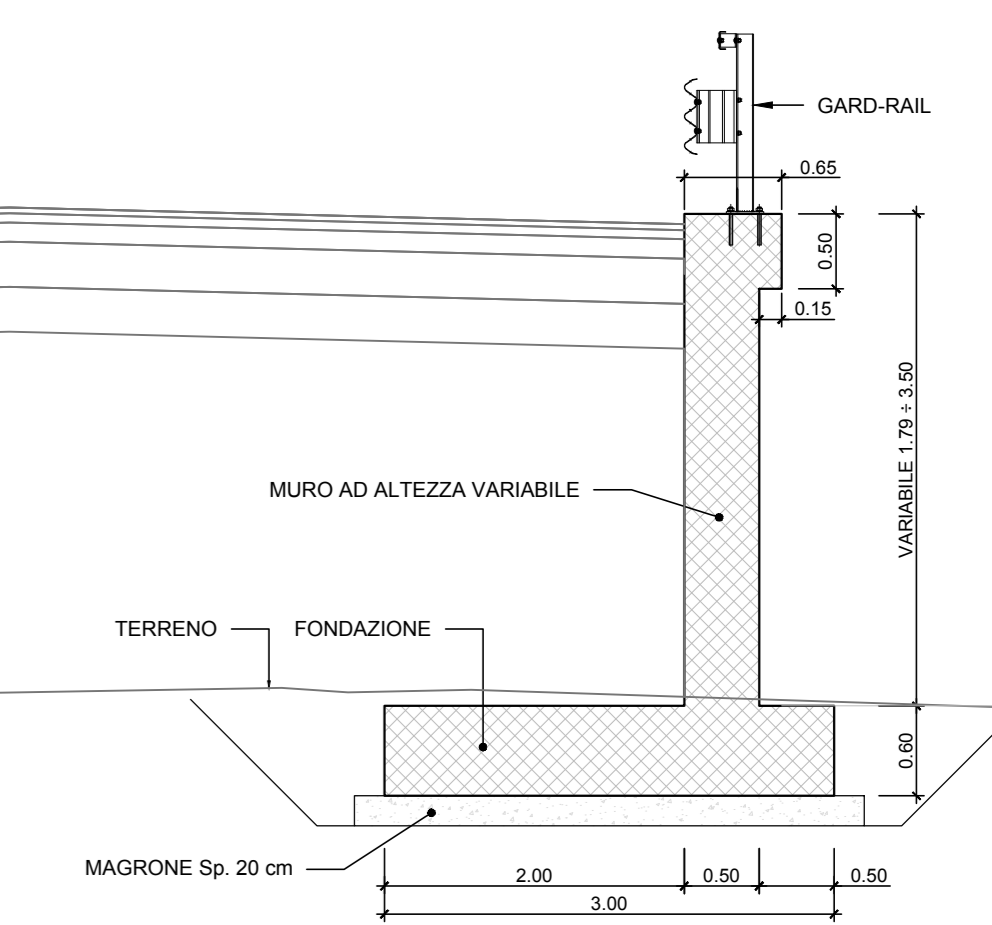


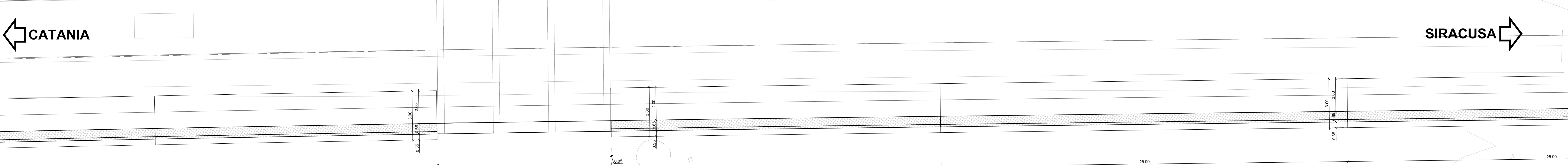
MURO MU07  
PROSPETTO 3/6  
Scala 1:100

MURO TIPO "1"  
SEZIONE TRASVERSALE  
Scala 1:50

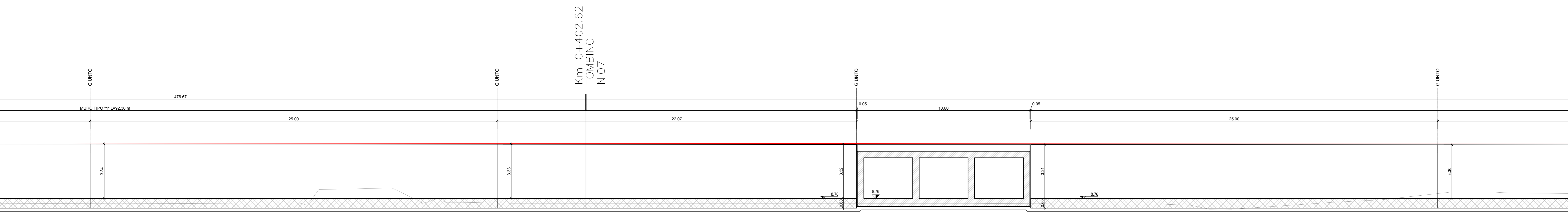
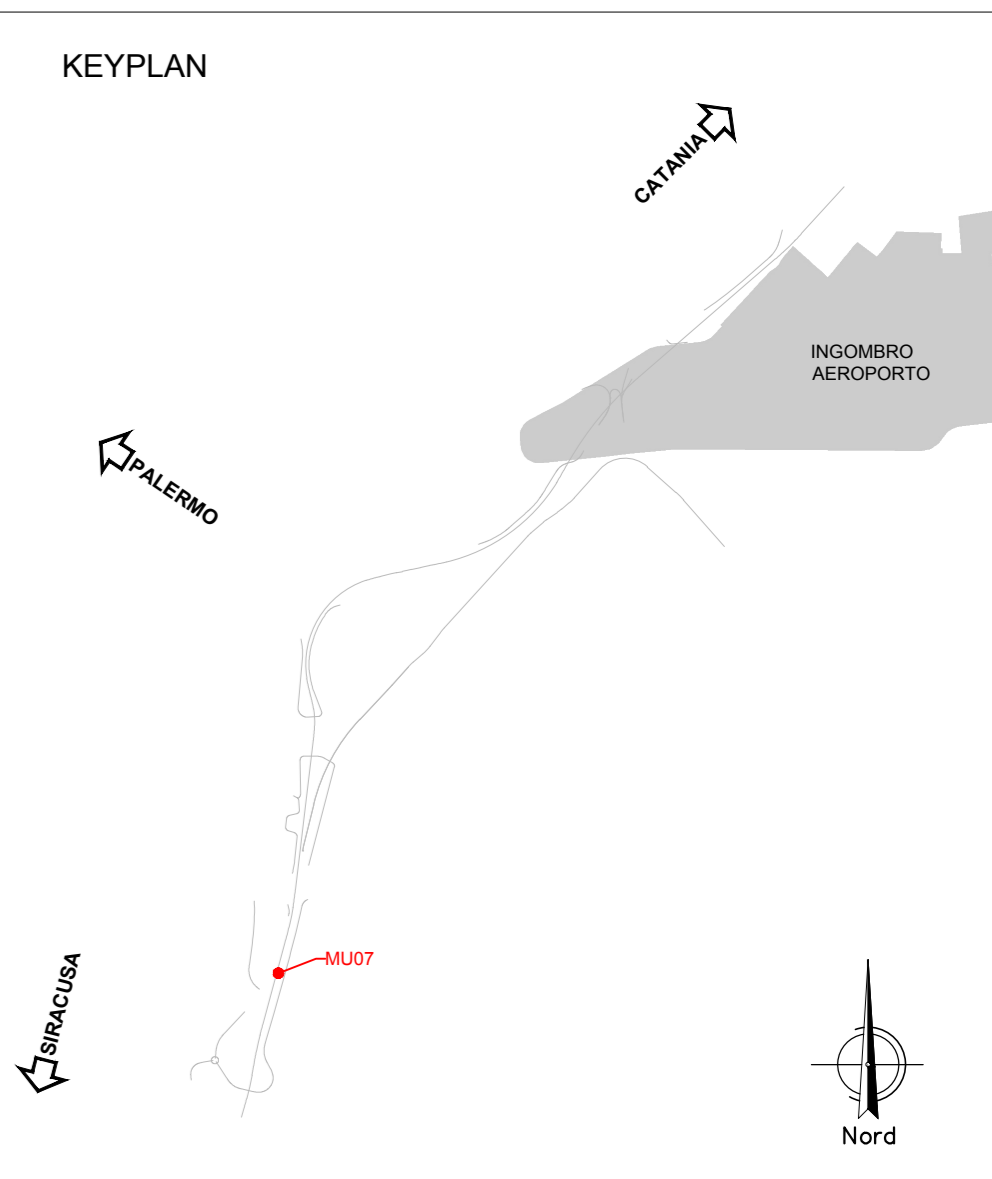
Km 0+300.50  
TOMBINO  
NID6



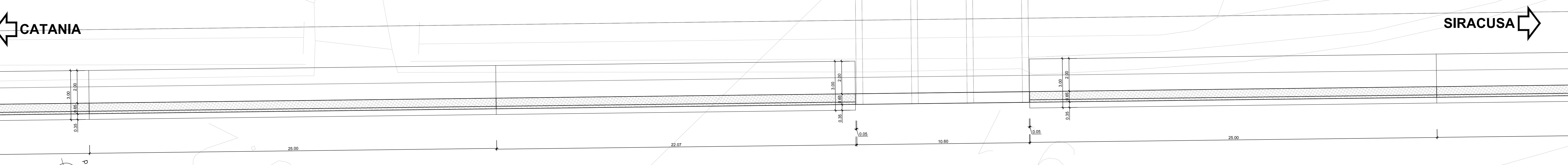
MURO MU07  
PIANTA 3/6  
Scala 1:100



MURO MU07  
PROSPETTO 4/6  
Scala 1:100



MURO MU07  
PIANTA 4/6  
Scala 1:100



NOTE:  
- PER LE CARATTERISTICHE DEI MATERIALI SI VEDA L'ELABORATO RSH/0.2.0.78.DX/OC/00.0.001  
- PER LE ACCIDENTI DI MARMI SI VEDA L'ELABORATO RSH/0.2.0.78.DX/OC/00.0.002  
- PER I PARTICOLARI COSTRUTTIVI SI VEDA L'ELABORATO RSH/0.2.0.78.BZ/OC/00.0.001  
- PER LA ZONA DI TRANSIZIONE FARE RIFERIMENTO ALL'ELABORATO RSH/0.2.0.78.MA/W/00.0.001

COMMITTENTE:

PROGETTAZIONE:

DIRETTRICE FERROVIARIA MESSINA-CATANIA-PALERMO  
NODO DI CATANIA

U.O. INFRASTRUTTURE SUD

PROGETTO DEFINITIVO

INTERRAMENTO LINEA PER IL PROLUNGAMENTO DELLA PISTA DELL'AEROPORTO DI FONTANAROSSA E PER LA MESSA A STI DEL TRATTO DI LINEA INTERESSATO.

MACROFASE FUNZIONALE 1  
LOTTO 2

Bretella CT-SR e Fascio A-P di prima fase e Collegamento Fascio A-P-Interporto - OPERE CIVILI  
Opere di sostegno di linea - MU07 - muro di sostegno lato dx - Pianta profilo sezioni - Tav. 2/3

SCALA: varie

Rev.	Descrizione	Redatto	Data	Verificato	Data	Approvato	Data	Autorizzato Data
A	Emissione esecutiva	L. Neri	Marzo 2020	C. Torrisi	Marzo 2020	G. Vignoli	Marzo 2020	

File: RS3H.0.2.D.78.BZ.MU.07.0.0.002.A n. Elab.: