
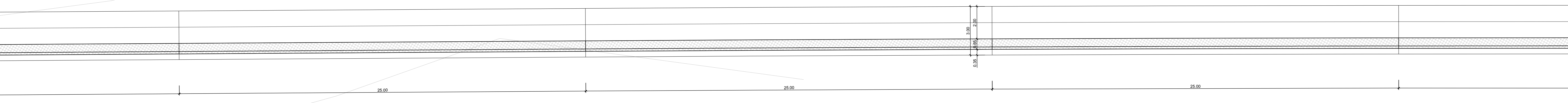


MURO MU07
PROSPETTO 5/6
Scala 1:100




MURO MU07
PIANTA 5/6
Scala 1:100

CATANIA ← → SIRACUSA

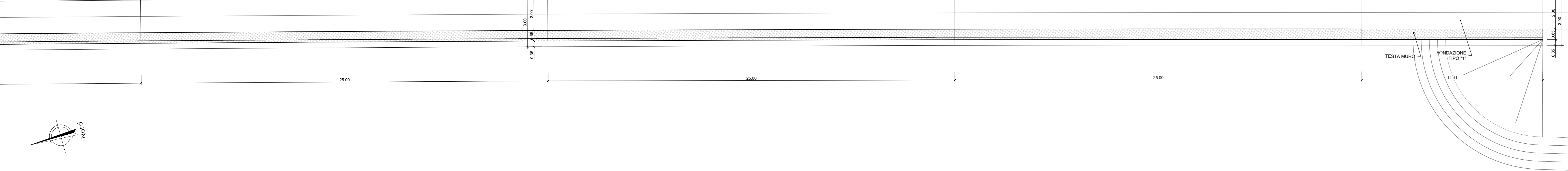


MURO MU07
PROSPETTO 6/6
Scala 1:100

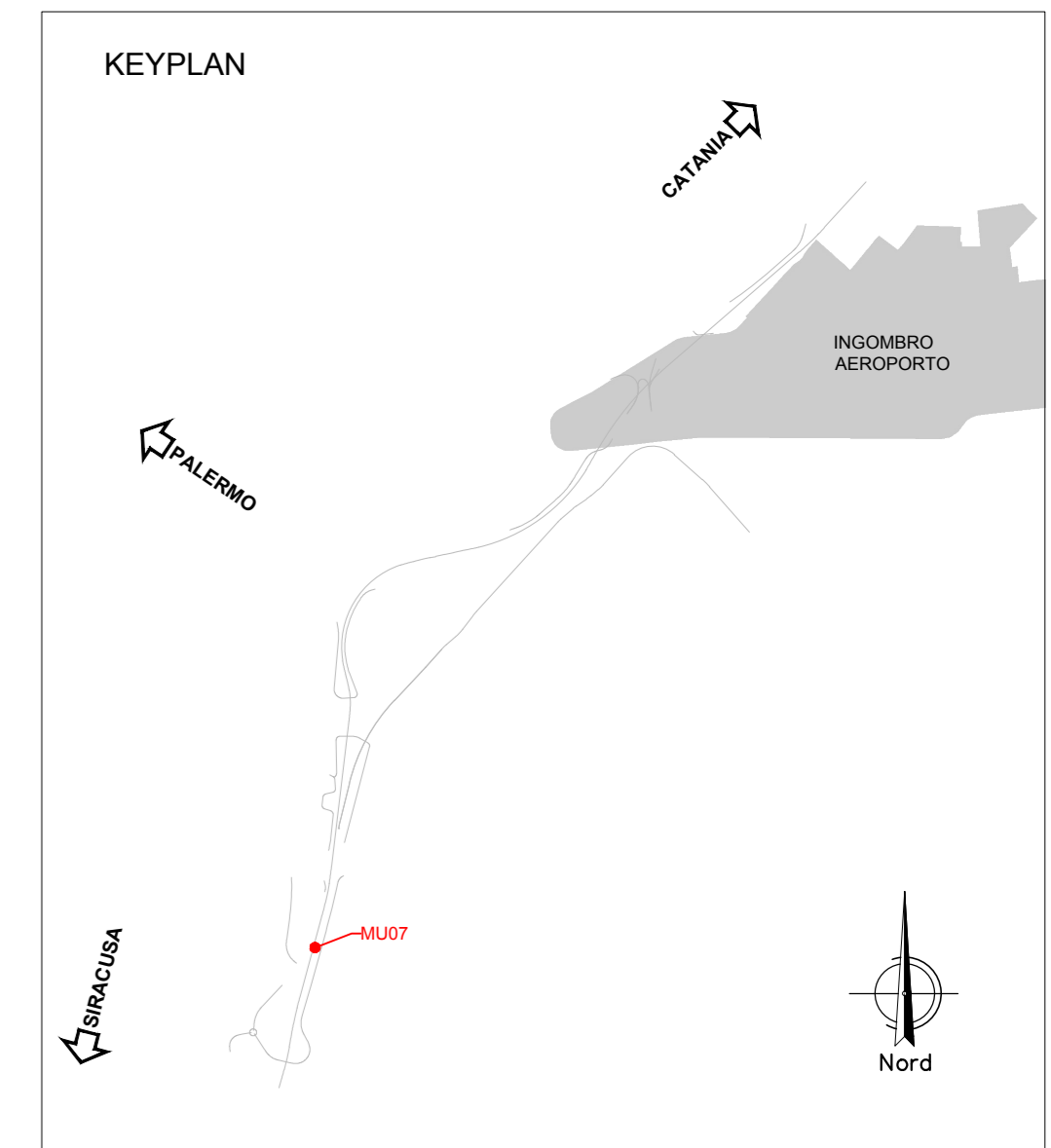
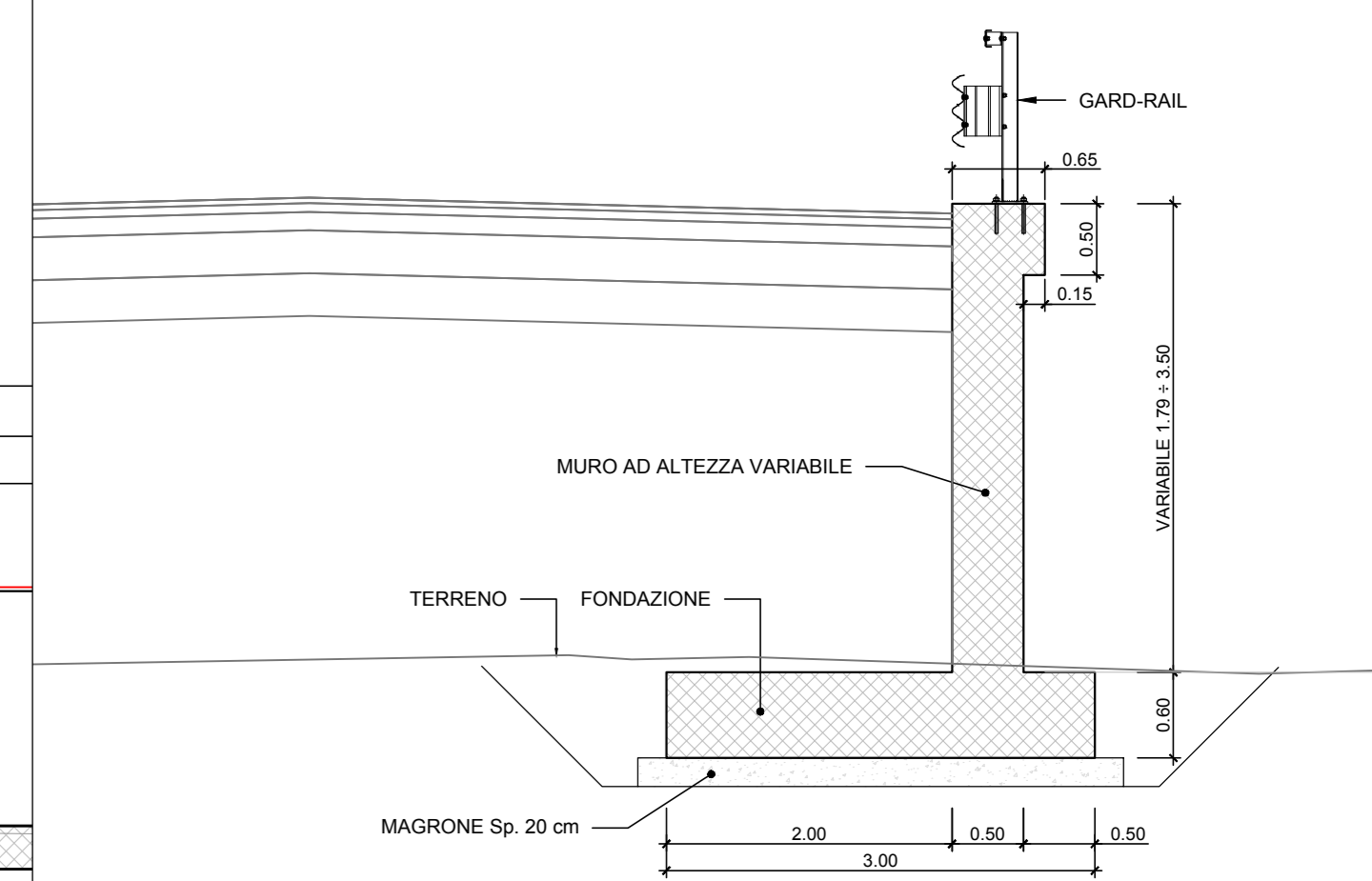


MURO MU07
PIANTA 6/6
Scala 1:100

CATANIA ← → SIRACUSA



MURO TIPO "1"
SEZIONE TRASVERSALE
Scala 1:50



NOTE:
- PER LE CARATTERISTICHE DEI MATERIALI SI VEDA L'ELABORATO RSH/0.2.0.78.DX.OC.00.0.001
- PER LE ACCIDENTI DI MARMI SI VEDA L'ELABORATO RSH/0.2.0.78.DX.OC.00.0.002
- PER I PARTICOLARI COSTRUTTIVI SI VEDA L'ELABORATO RSH/0.2.0.78.BZ.OC.00.0.001
- PER LA ZONA DI TRANSIZIONE FARE RIFERIMENTO ALL'ELABORATO RSH/0.2.0.78.MA.VV.00.0.001

COMMITTENTE:

PROGETTAZIONE:

DIRETTRICE FERROVIARIA MESSINA-CATANIA-PALERMO
NODO DI CATANIA

U.O. INFRASTRUTTURE SUD

PROGETTO DEFINITIVO

INTERRAMENTO LINEA PER IL PROLUNGAMENTO DELLA PISTA DELL'AEROPORTO DI FONTANAROSSA E PER LA MESSA A STI DEL TRATTO DI LINEA INTERESSATO.

MACROFASE FUNZIONALE 1

LOTTO 2

Bretella CT-SR e Fascio A-P di prima fase e Collegamento Fascio A-P-Interporto - OPERE CIVILI
Opere di sostegno di linea - MU07 - muro di sostegno lato dx - Pianta profilo sezioni - Tav. 3/3

SCALA: varie

Rev.	Descrizione	Redatto	Data	Verificato	Data	Approvato	Data	Autorizzato Data
A	Emissione esecutiva	L. Neri	Marzo 2020	C. Strangi	Marzo 2020	G. Vignati	Marzo 2020	

File: RS3H.0.2.D.78.BZ.MU.07.0.0.003.A n. Elab.: