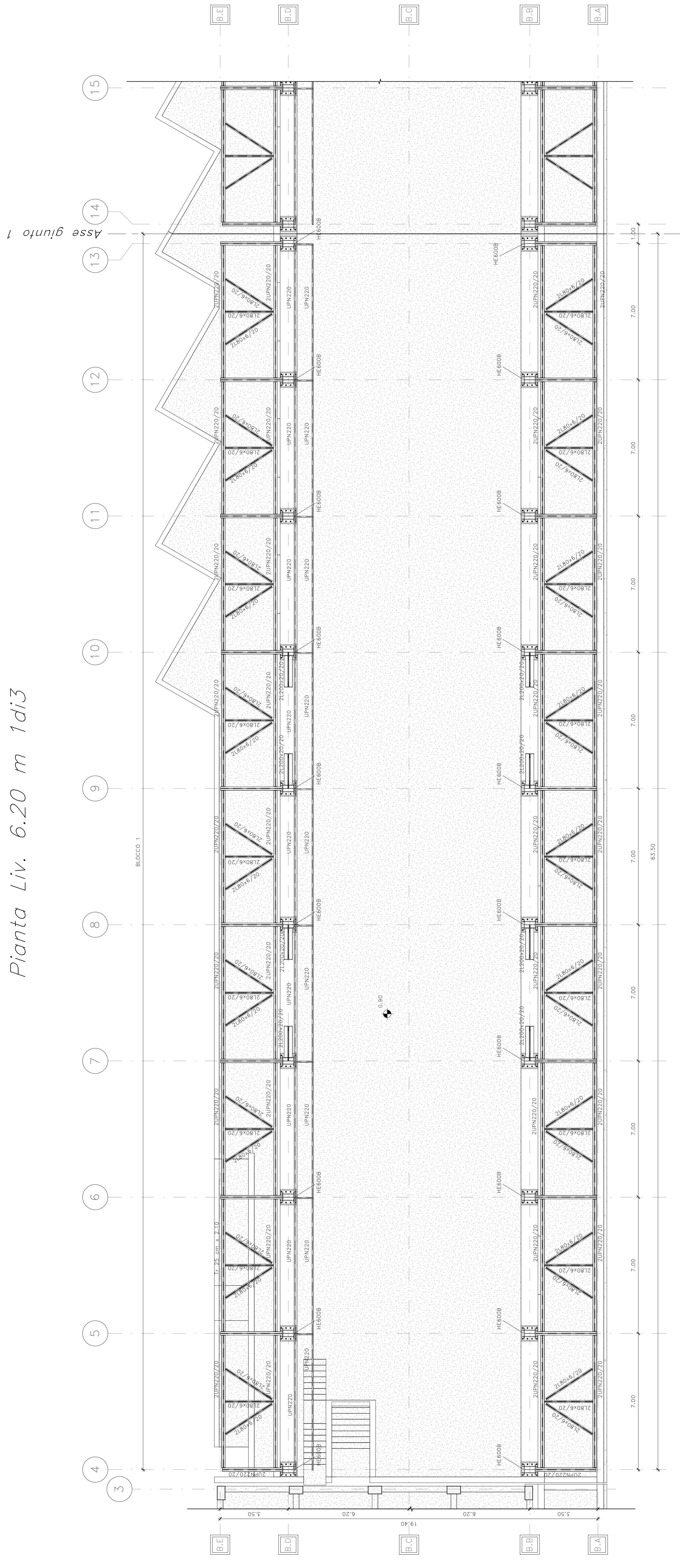
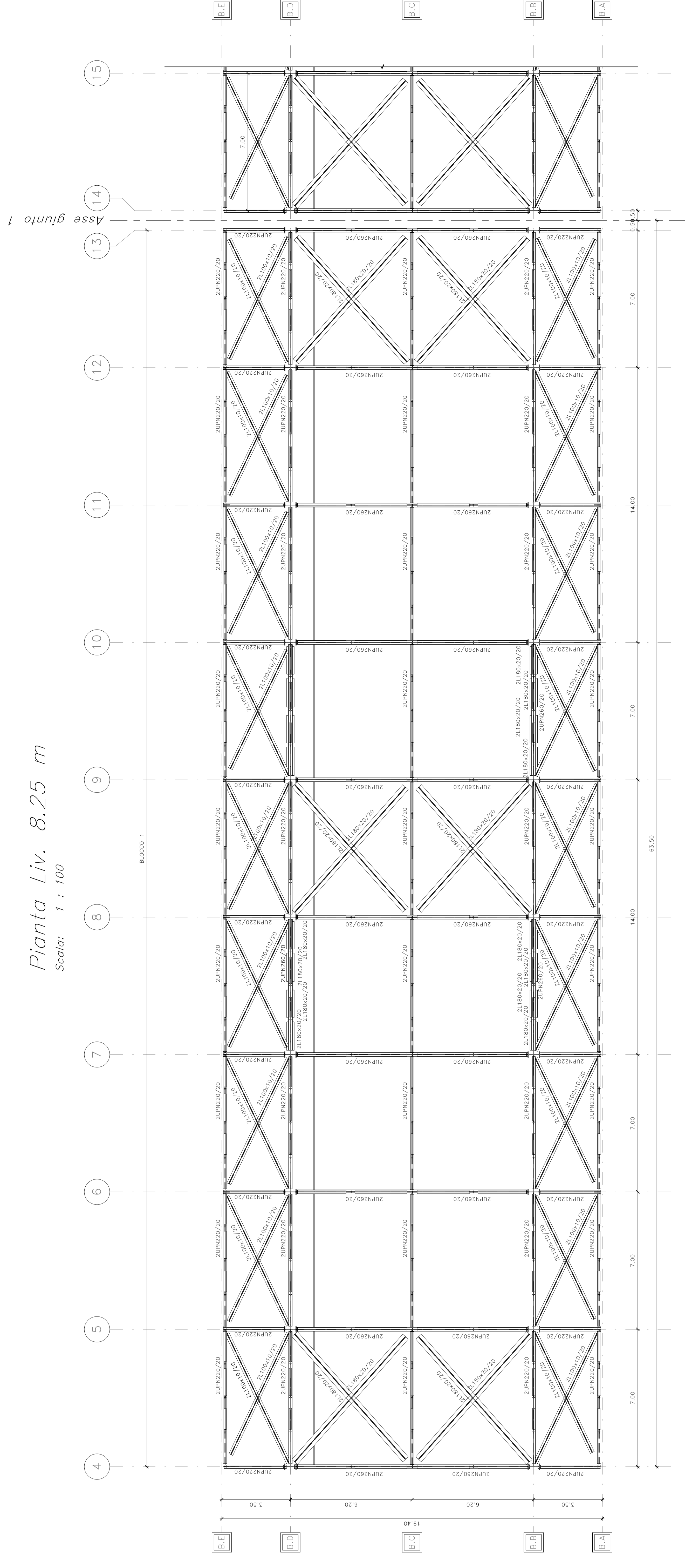


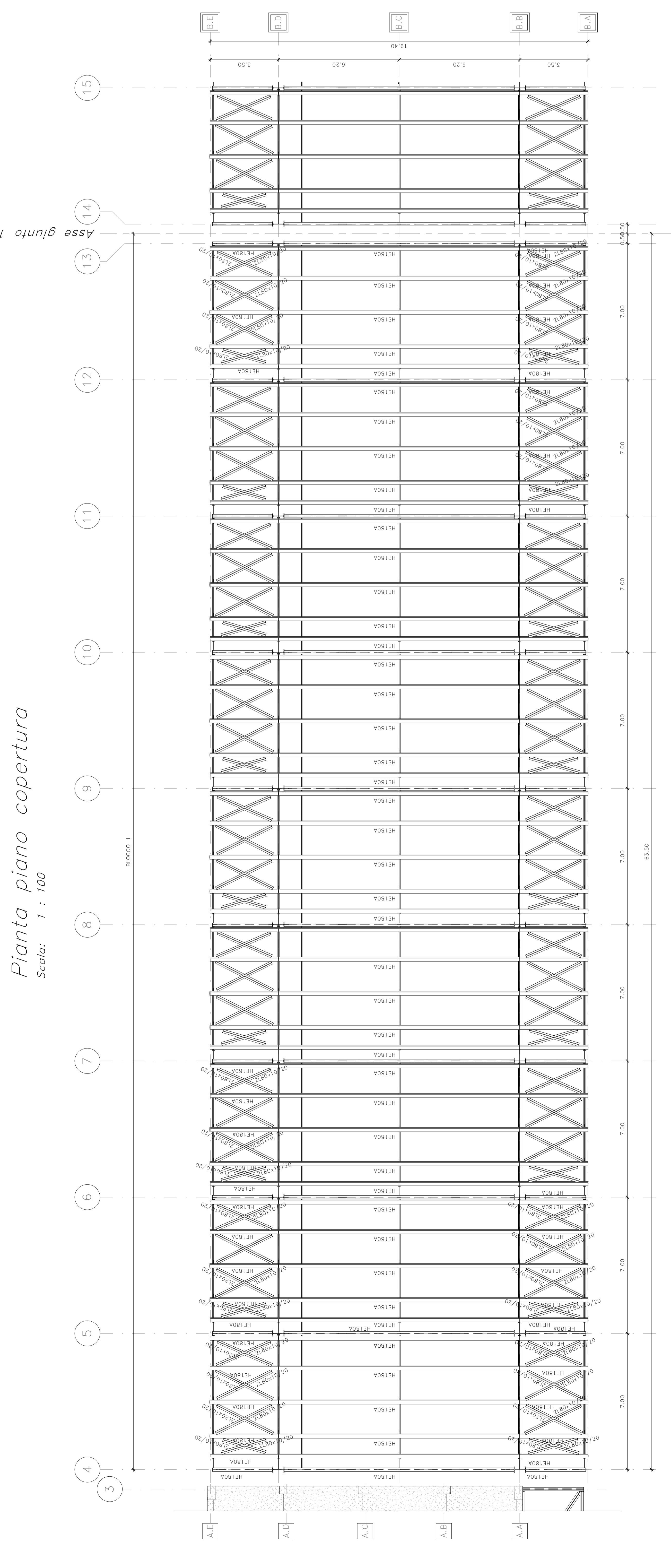
Pianta Liv. 6.20 m 1 di 3



Pianta Liv. 8.25 m
Scala: 1 : 100



Pianta piano copertura
Scala: 1 : 100



Vista assonometrica Keyplan

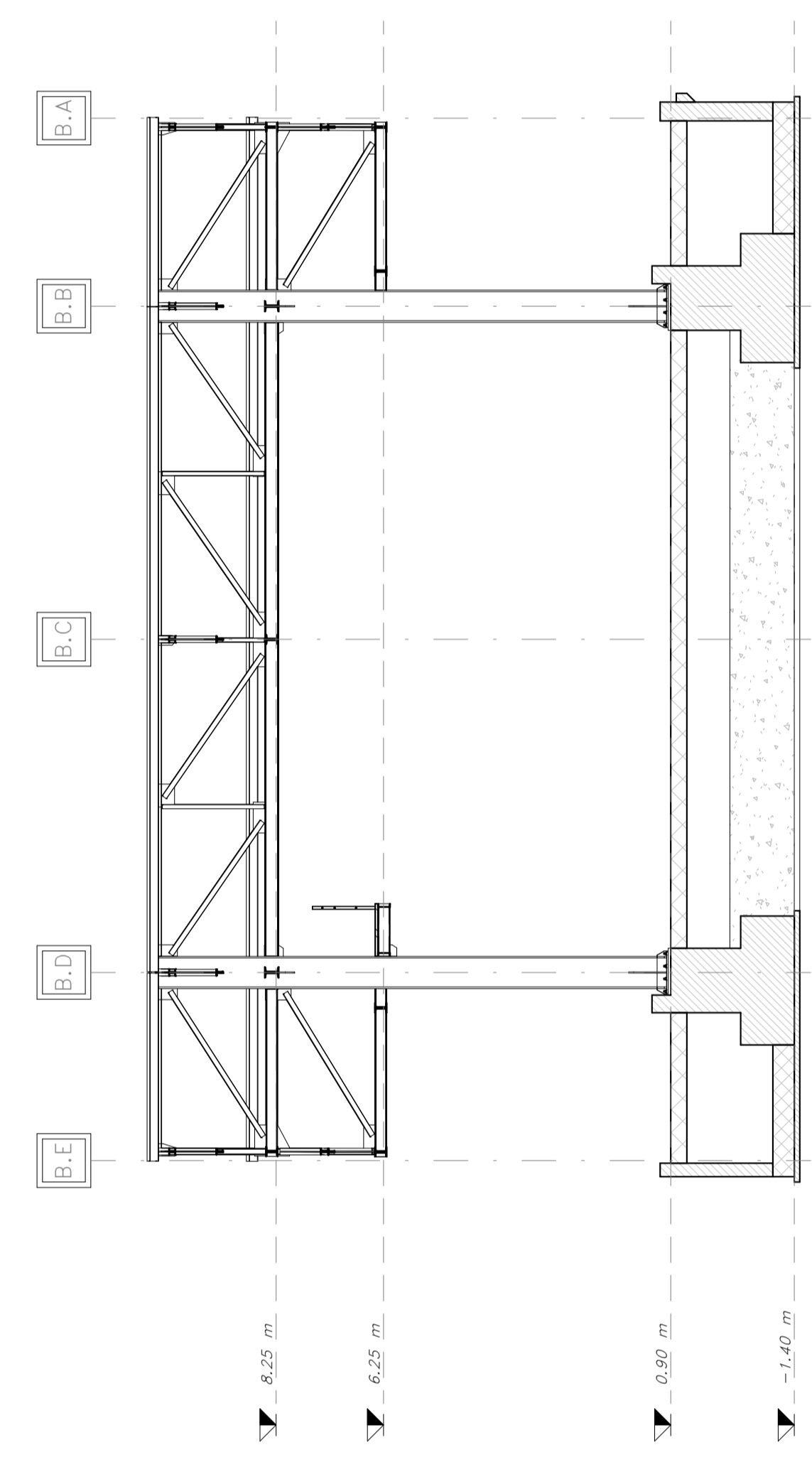


Tabella elementi strutturali portanti Ed. B - Blocco 1

Quantità	Categoria elemento	Esempio	Tipi
50	1. Arcostrada	HE	80x200
50	2. Riflettore Capofila a sezione costante	HE	80x200
78	3. Riflettore Capofila a sezione variabile	HE	100x150/200
40	4. Riflettore Capofila a sezione costante	2UPK	170/200
10	5. Riflettore Capofila a sezione costante	2UPK	250/200
10	6. Riflettore Capofila a sezione costante	HE	80x40
50	7. Riflettore Capofila a sezione variabile	HE	80x40/20
556	8. Riflettore Capofila a sezione costante	HE	80x40/20
556	9. Riflettore Capofila a sezione variabile	HE	80x40/20
77	10. Riflettore Capofila a sezione variabile	2UPK	250/200
8	11. Controraso verticale	HE	100x200/20
8	12. Controraso verticale	HE	100x200/20
54	13. Controraso Liv. 8.25 m	HE	80x40/20
58	14. Controraso Liv. 8.25 m	HE	100x150/20
144	15. Controraso piano superiore	HE	80x100/20
1,5	16. Anziconc	HE	80x40
27	17. Pannellata laterale	UPK	220

COMITENTE

PROGETTAZIONE

**DIRETTORE FERROVIARIA MESSINA - CATANIA - PALERMO
NODO CATANIA**

U.O. OPERE CIVILI E GESTIONE DELLE VARIANTI

PROGETTO DEFINITIVO

**INTERAMENTO LINEA PER IL PROLUNGAMENTO DELLA PISTA
DELL'AEROPORTO DI FONTANAROSSA E PER LA MESSA A STI
TRATTO DI LINEA INTERESSATO.**

MACROFASE FUNZIONALE 2

LOTTO 03

**CANTIERE N. 0415 - NISIA S. FERDINANDO
Cantierista Liv. 6.25 e 8.25 m e piano copertura Corpo B 1 di 3**

COMMESSA LOTTO FASE ENTE TIPOLOG. OPERANDOPUNTA PROGR. REV.

RS3H 03 09 BZ FA1500 006 A

Rev. Descrizione Data Verificato Data Approvato Data Autografo Data

1.000

1:100

ESALA

RS3H0309BZFA1500006A.dwg

1 di 1