PLANIMETRIA CAPANNONE
FINESTRA 1
SCALA 1:100

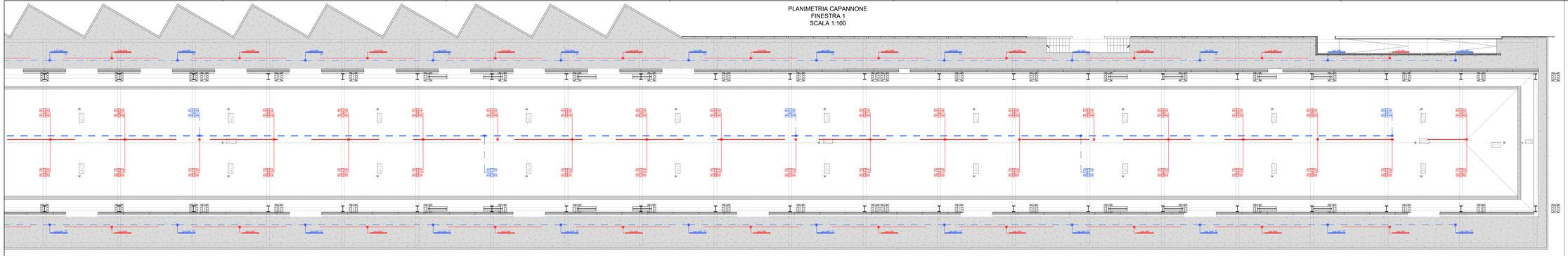

VEDI DETTAGLIO
"A" PIANO TERRA SCALA 1:50
"B" PRIMO PIANO SCALA 1:50

PLANIMETRIA CAPANNONE
FINESTRA 2
SCALA 1:100

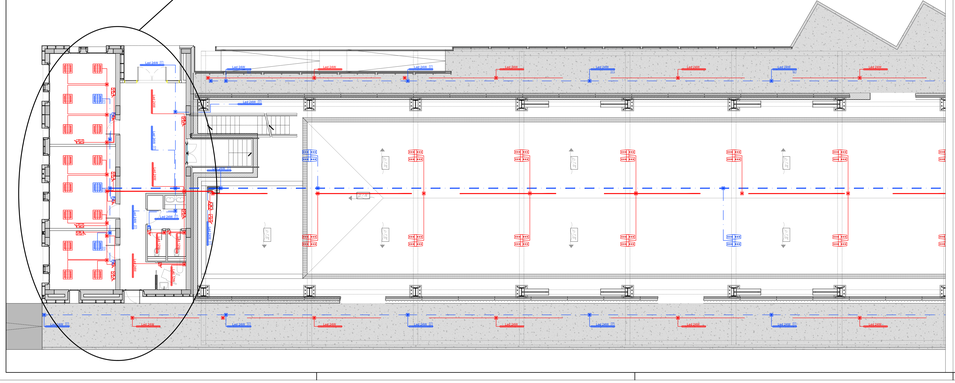

DETTAGLIO "A" PIANO TERRA
SCALA 1:50

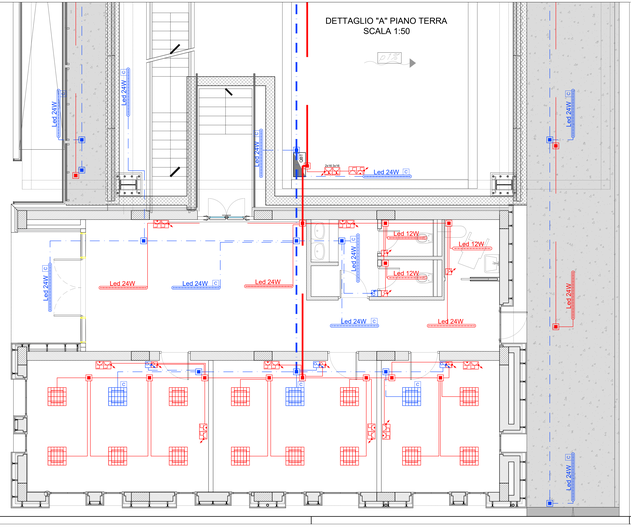

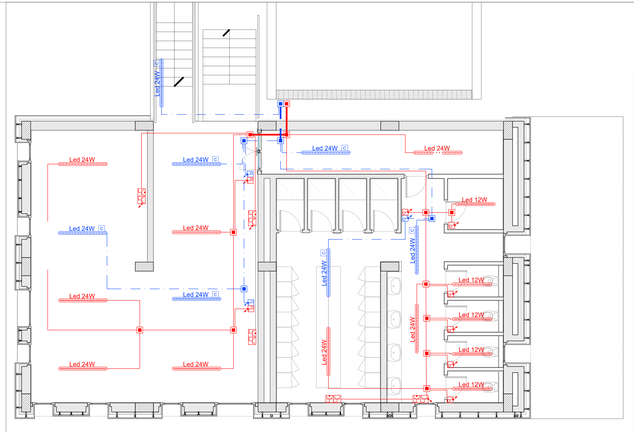

DETTAGLIO "B" PRIMO PIANO
SCALA 1:50

	LEGENDA SIMBOLI IMPIANTI LFM
	Apparecchio industriale a LED per installazione a sospensione, 2 lampade led 50W, potenza assorbita 110W, corpo e diffusore in alluminio e acciaio zincato, grado di protezione IP65 - Flusso 16738 lm
Led 12W	Armatura stagna a LED per installazione a plafone o a sospensione, lampada led 12W, corpo e diffusore in policarbonato, grado di protezione IP66, classe II - Flusso 1918 lm
Led 24W	Armatura stagna a LED per installazione a plafone o a sospensione, lampada led 24W, corpo e diffusore in policarbonato, grado di protezione IP65, classe II - Flusso 3914 lm
	Apparecchio illuminante per installazione ad incasso in controsoffitto, lampada led 33W, corpo in lamiera di acciaio, diffusore in policarbonato microprismatizzato, grado di protezione IP20, classe II - Flusso 231lm
C	Indica corpo illuminante alimentato da circuito di continuità (no-break)
1	Indica corpo illuminante dotato di complesso autonomo di emergenza costituito da batteria (autonomia 120min), dispositivo di carica in tampone e gruppo di commutazione automatico
	Scatola di derivazione IP55 in materiale termoplastico, dimensioni 120x80x50mm
	Montante salita/discesa
	Interruttore unipolare - Frutto in resina per installazione in scatola in resina IP40 da parete
	Tubo in PVC circuiti "Normale/Preferenziale"
	Tubo in PVC circuiti "No-break"
	Presa 2P+T 10A 230V ad alveoli allineati - Frutto in resina per installazione in scatola in resina IP40 da parete
	Presa 2P+T 16A 230V tipo UNEL completa di interruttore automatico bipolare (1 polo protetto) - Frutto in resina per installazione in scatola in resina IP40 da parete
	Gruppo prese industriali in materiale termoplastico per montaggio a parete composto da: 1 presa IP44 interbloccata CEE17 2P+T 16A 230V 1 presa IP44 interbloccata CEE17 3P+T 16A 400V
	Canaletta 160x100mm in acciaio zincato a caldo installata in controsoffitto - Impianti linea "Normale"
	Canaletta 160x100mm in acciaio zincato a caldo installata in controsoffitto - Impianti linea "No-Break"
GE	Pulsante disalimentazione locale GE

NOTA 1: La compartimentazione delle strutture in corrispondenza dei fori per il passaggio delle tubazioni dovrà essere ripristinata mediante sigillatura con schiuma poliuretanica espansa di categoria EI pari a quella della struttura

NOTA 2: Oltre alle apparecchiature riportate in planimetria, dovranno essere alimentati gli impianti HVAC, centraline antintrusione e rilevazione incendi, impianti TLC, condizionatori, estrattori, tutte le apparecchiature meccaniche,ecc.;

COMMITTENTE:

RFI RETE FERROVIARIA ITALIANA
GRUPPO FERROVIE DELLO STATO ITALIANE

PROGETTAZIONE:

ITALFERR
GRUPPO FERROVIE DELLO STATO ITALIANE

DIRETTRICE FERROVIARIA MESSINA-CATANIA-PALERMO
NODO DI CATANIA

U.O. TECNOLOGIE SUD

PROGETTO DEFINITIVO

INTERRAMENTO LINEA PER IL PROLUNGAMENTO DELLA PISTA DELL'AEROPORTO DI FONTANAROSSA E PER LA MESSA A STI DEL TRATTO DI LINEA INTERESSATO.
TERMINAL MERCI II FASE
PIANTA FABBRICATO RIBALTA FERRO/GOMMA CON UBICAZIONE CAVIDOTTI E APPARECCHIATURE

SCALA: 1:100

COMMESSA	LOTTO	FASE	ENTE	TIPO DOC.	OPERA/DISCIPLINA	PROGR.	REV.
RS3H	03	D	67	PA	LF0203	001	A

Rev.	Descrizione	Redatto	Data	Verificato	Data	Approvato	Data	Autorizzato Data
A	Emissione esecutiva	A. FIORENTINI	02/2020	V. PISANI	02/2020	G. CAPOCASA	02/2020	A.PRESTA 02/2020

ORDINE DEGLI INGEGNERI DELLA PROVINCIA DI ROMA
INGEGNERE
ANTONIO PRESTA
A 23 Settore A

File: RS3H03067PALF0203001A LFM CAPANNONE.DWG

n. Elab.: