STRISCE LONGITUDINALI art.138 (art.40 Cod.Str)

STRADE EXTRAURBANE SECONDARIE

tipo m (0.15 mq/ml) — 0.15

tipo a (discontinua 0.048 mq/ml) — 4.50 / 3.00 / 3.00 — 0.12

tipo a1 (continua 0.12 mq/ml) — 0.12

tipo a2 (doppa continua 0.24 mq/ml) — 0.12 / 0.12

Strisce di margine della carreggiata SS ... e rampe Art.141 (aRT.40 Cod.Str.)

Strisce di separazione dei sensi di marcia nei tratti con velocità tra 50 e 110 Km/h Art.138 (Art.40 Cod.Str.)

tipo f (0.075 mq/ml) — 1.00 / 1.00 / 1.00 — 0.15

Strisce di margine in corrispondenza delle piazzole di sosta Art.141 (Art.40 Cod.Str.)

tipo e (0.06 mq/ml) — 3.00 / 3.00 / 3.00 — 0.12

Strisce di delimitazione corsie di accel. e decel. Art.139 (Art.40 Cod.Str.)

STRADE EXTRAURBANE PRINCIPALI

tipo M (0.25 mq/ml) — 0.25

Strisce di margine della carreggiata SS ... (escluse rampe) Art.141 (Art.40 Cod.Str.)

tipo E (0.075 mq/ml) — 3.00 / 3.00 / 3.00 — 0.15

Strisce di delimitazione corsie di accel. e decel. Art.139 /Art.40 Cod.Str.)

VIABILITA' LOCALE

tipo a1 (continua 0.12 mq/ml) — 0.12

Strisce di margine della carreggiata Art.141 (Art.40 Cod.Str.)

FRECCIE CORSIE Strade tipo A,B,C,D (cod.Str.)

Art.147 (Art.40 Cod.Str.)

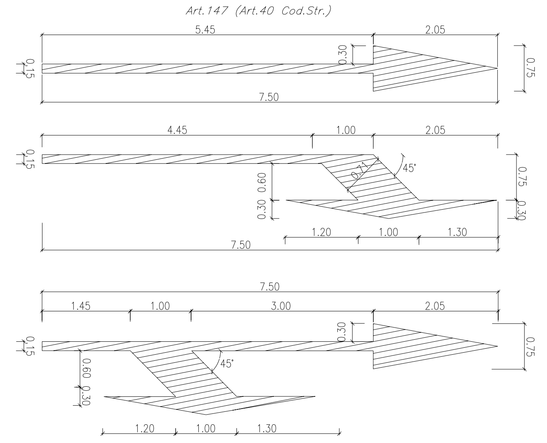

NOTA: LA DISTANZA LONGITUDINAE TRA UNA FRECCIA DI CORSA E QUELLA SUCCESSIVA DEVE ESSERE CIRCA 200.00m

ZEBRATURE art.150 (art.40 Cod.Str.)

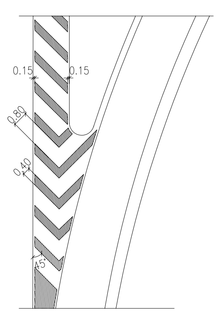

UBICAZIONE SEGNALI LATERALI Art.81 (Art.39 Cod.Str)

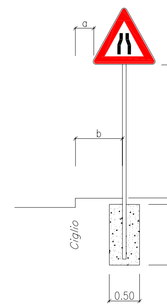

0.30 ≤ a ≤1.00
b ≥ 0.50
0.60 ≤ h ≤2.20
h ≥ 2.20 in caso di transito pedonale

STRISCIA TRASVERSALE art.144 (art.40 Cod.Str.)

0.50

STRISCIA TRASVERSALE COMPOSTA DA TRIANGOLI art.144 (art.40 Cod.Str)

0.50 / 0.60 / 0.25

ISCRIZIONE DI STOP SU STRADE CON VP<50 Km/50 Art.144 (Art.40 Cod.Str.)



TRIANGOLO ELONGATO SU STRADE LOCALI Art.148 (Art.40 Cod.Str.)

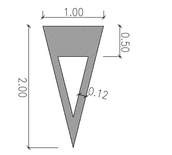

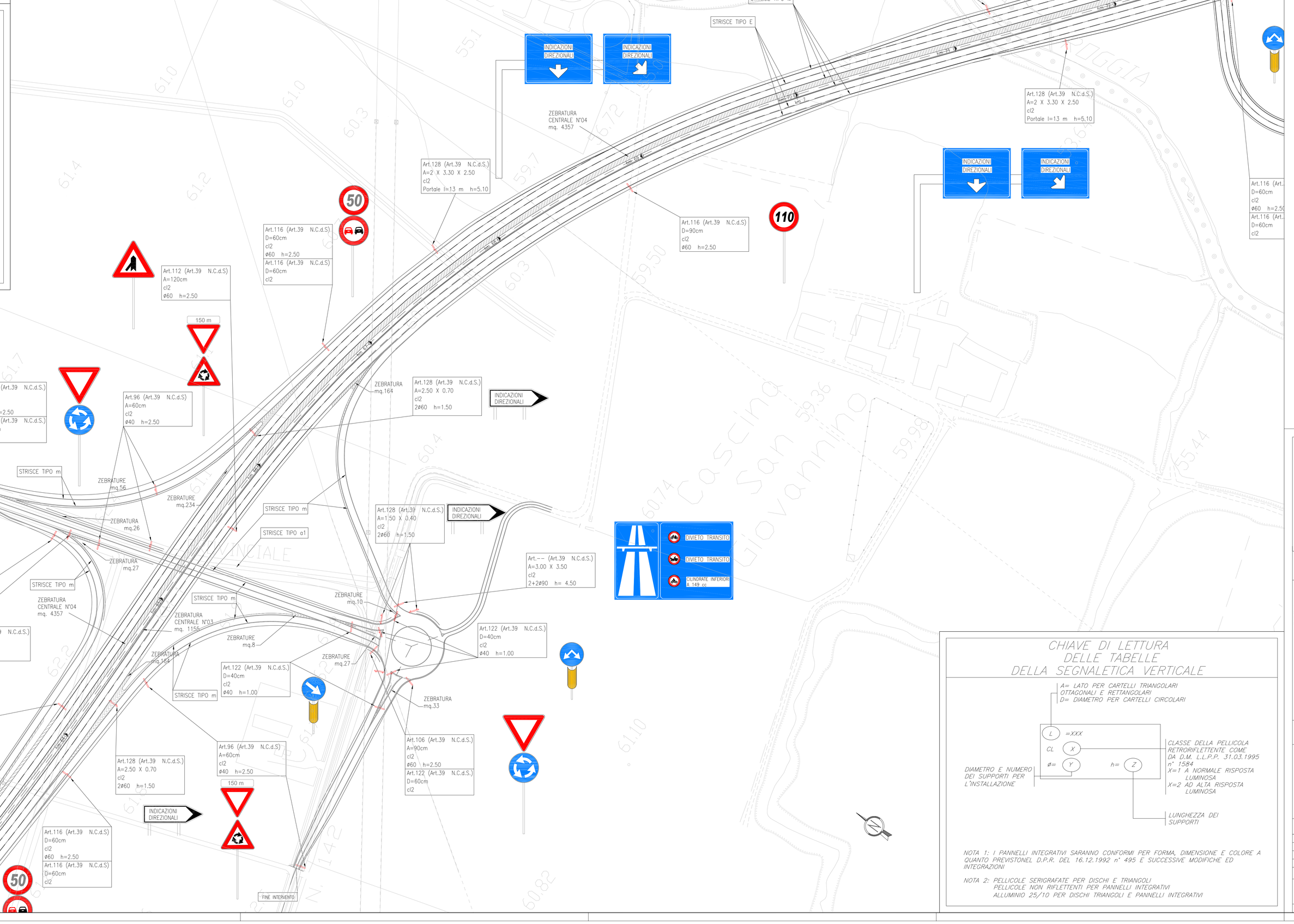

QUADRO D'UNIONE 1:20000

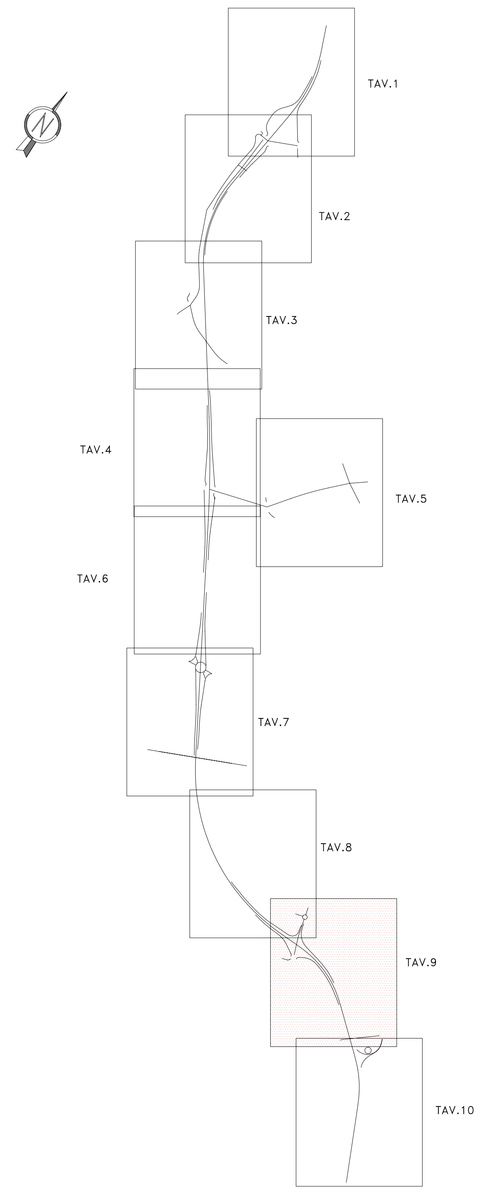

CHIAVE DI LETTURA DELLE TABELLE DELLA SEGNALETICA VERTICALE

A= LATO PER CARTELLI TRIANGOLARI
OTTAGONALI E RETTANGOLARI
D= DIAMETRO PER CARTELLI CIRCOLARI

L =XXX
CL X
ø= Y
h= Z

DIAMETRO E NUMERO DEI SUPPORTI PER L'INSTALLAZIONE

CLASSE DELLA PELLICOLA RETRORIFLETTENTE COME DA D.M. L.L.P.P. 31.03.1995
n° 1584
X=1 A NORMALE RISPOSTA LUMINOSA
X=2 AD ALTA RISPOSTA LUMINOSA

LUNGHEZZA DEI SUPPORTI

NOTA 1: I PANNELLI INTEGRATIVI SARANNO CONFORMI PER FORMA, DIMENSIONE E COLORE A QUANTO PREVISTONEL D.P.R. DEL 16.12.1992 n° 495 E SUCCESSIVE MODIFICHE ED INTEGRAZIONI

NOTA 2: PELLICOLE SERIGRAFATE PER DISCHI E TRIANGOLI
PELLICOLE NON RIFLETTENTI PER PANNELLI INTEGRATIVI
ALLUMINIO 25/10 PER DISCHI TRIANGOLI E PANNELLI INTEGRATIVI

Anas SpA

DIREZIONE CENTRALE PROGETTAZIONE

S.S. N. 9 "Via Emilia"

Variante di Casalpusterlengo ed eliminazione passaggio a livello sulla SP ex S.S. N. 234

PROGETTO DEFINITIVO

CONTRIBUTI SPECIALISTICI

TECNOSTUDIO BIEFFE S.R.L.
VIA MAZZETTI 7
FONTANELLATO (PR)
COMPONENTE STRADALE E STRUTTURALE: SICUREZZA, COORDINAMENTO, FASEAGGI DI CANTIERE, MOVIMENTAZIONE DI CAVA: RILIEVI E COMPUTAZIONE

CONSORZIO MUZZA BASSA LODIGIANA
VIA NINO DALL'ORO, 4 - LODI
COMPONENTE IDRAULICA

ARCH. MADDALENA GIOIA GIBELLI
VIA SENATO, 45
MILANO
COMPONENTE PAESAGGISTICA ED AMBIENTALE

P I GIOVANNI PERRI
VIA PROGRESSO, 16
FONTANELLATO (PR)
COMPONENTE IMPIANTISTICA, TECNOLOGICA ED ILLUMINOTECNICA

CLTRA S.R.L.
VIALE LOMBARDIA, 5
MILANO,
IN ATI/ASSOCIAZIONE CON
L.C.E. SRL
VIA DEI PLATANI, 7
OPIERA
COMPONENTE TRASPORTISTICA ED ACUSTICA

I PROGETTISTI
Arch. Savino GARILLI PROVINCIA DI LODI
Iscritto all'Ordine degli Architetti della Provincia di Piacenza al n° 280

Ing. Antonio SIMONE COMUNE DI CASALPUSTERLENGO
Iscritto all'ordine degli Ingegneri della provincia di Cuneo al n° 1270

IL GEOLOGO
Dott. Geol. Gianluca CANTARELLI
Iscritto all'Ordine del Geologi dell'Emilia Romagna al n° 359
via Matteotti, 2
FIDENZA (PR)

COORDINATORE PER LA SICUREZZA IN FASE DI PROGETTAZIONE
Geom: Fiorenzo BERGAMASCHI
Iscritto al Collegio dei Geometri della Provincia di Parma al n° 1600
via Mazzetti, 7
FONTANELLATO (PR)

VISTO:IL RESPONSABILE DEL PROCEDIMENTO
Ing Massimo SIMONINI

DATA

PROTOCOLLO

PLANIMETRIA SEGNALETICA TAVOLA 9 DI 10

CODICE PROGETTO

REV.	DESCRIZIONE	DATA	VERIFICATO RESP. TECNICO	CONTROLLATO RESP. OTTIMIZZARIO	APPROVATO RESP. DI SETTORE
D	RECEPIMENTO PRESCRIZIONI ISTRUTTORIA ANAS				
C	RECEPIMENTO PRESCRIZIONI CONFERENZA DEI SERVIZI	FEBBRAIO 2011			
B	VERIFICA DI OTTEMPERANZA AL DECRETO VIA	APRILE 2010			
A	PRIMA CONSEGNA PROGETTO	MARZO 2009			

Codice Elaborato	Data Revisione:	REV.	FOGLIO	Scala:
SG00 1760	FEBBRAIO 2011	C	09 DI 10	1:1000

NOME FILE SG01-1760_01 PLANIMETRIA SEGNALETICA TAVOLA 9 DI 10.dwg