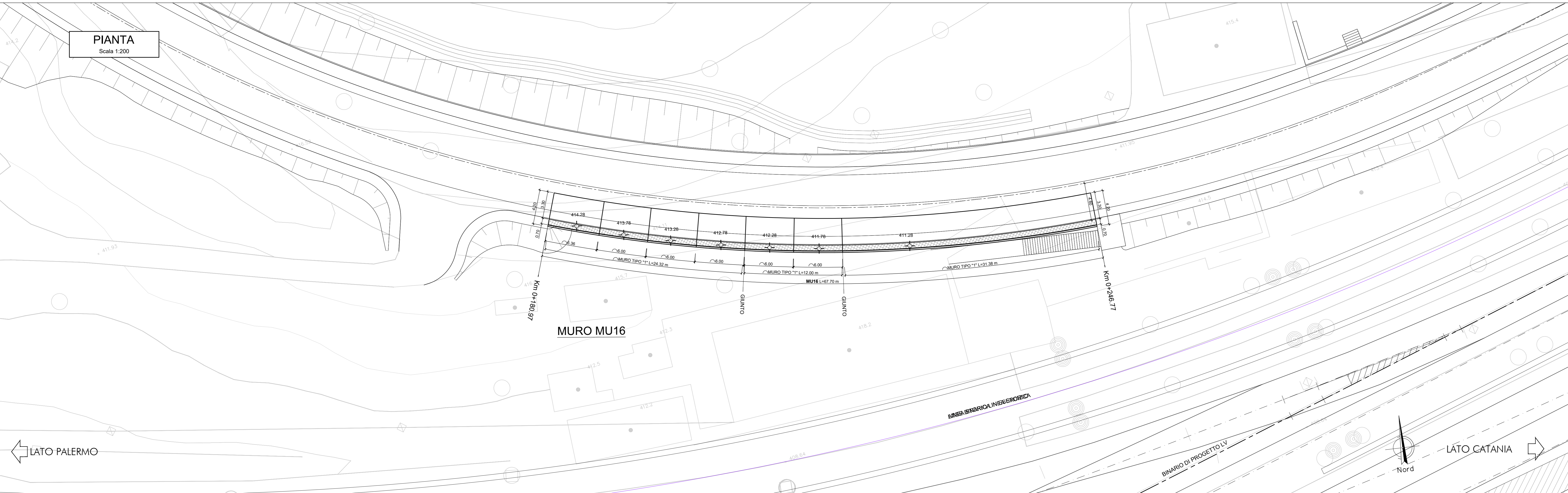
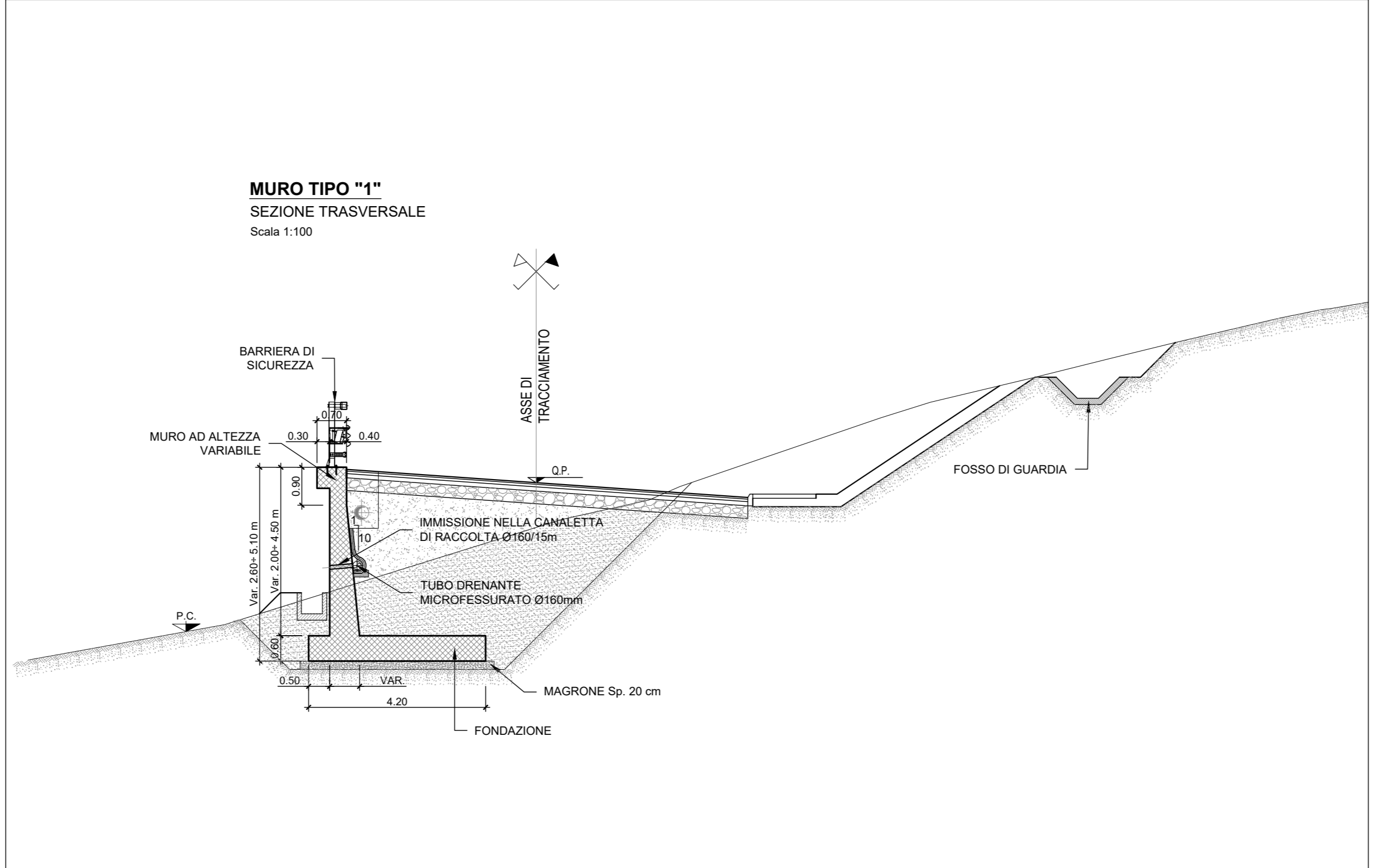
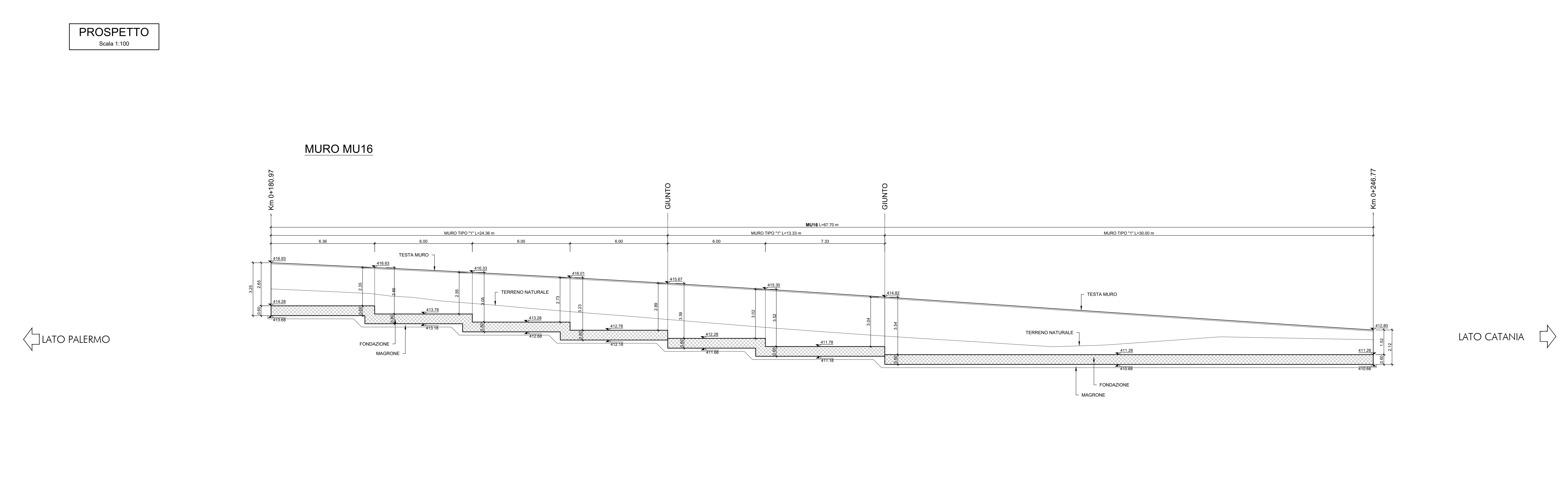


PIANTA
Scala 1:200



PROSPETTO
Scala 1:100



NOTA:
Per le caratteristiche dei materiali si rimanda all'elaborato progettuale: Tabella materiali opere civili - RS3U 4.0 D.29.TT.GC.00.0.0.001
Per le incidenze di armatura delle opere si rimanda all'elaborato: Tabella incidenze armature opere civili Viabilità - RS3U 4.0 D.29.TT.GC.00.0.0.004

COMMITTENTE: **RFI** RETE FERROVIARIA ITALIANA GRUPPO FERROVIE DELLO STATO ITALIANE

PROGETTAZIONE: **ITALFERR** GRUPPO FERROVIE DELLO STATO ITALIANE

DIRETTRICE FERROVIARIA MESSINA - CATANIA - PALERMO
NUOVO COLLEGAMENTO PALERMO - CATANIA
U.O. INFRASTRUTTURE CENTRO
PROGETTO DEFINITIVO
TRATTA CALTANISSETTA XIRBI - NUOVA ENNA (LOTTO 4A)

Opere di sostegno viabilità
NV05A: Muro di sostegno MU16
Pianta, prospetto

SCALA: 1:200

Rev.	Descrizione	Redatto	Data	Verificato	Data	Approvato	Data	Autorizzato Data
A	Emissione Esecutiva	M. Pignatelli	Gen-2020	M. Pignatelli	Gen-2020	A. Biondi	Gen-2020	F. Aziani
B	Emissione Esecutiva	M. Pignatelli	Feb-2020	M. Pignatelli	Feb-2020	A. Biondi	Feb-2020	F. Aziani
C	Emissione Esecutiva	M. Pignatelli	Apr-2020	M. Pignatelli	Apr-2020	A. Biondi	Apr-2020	F. Aziani

File: RS3U 4.0 D.29.P9.MU.16.0.0.001.C n. Elab.: 29_445_5