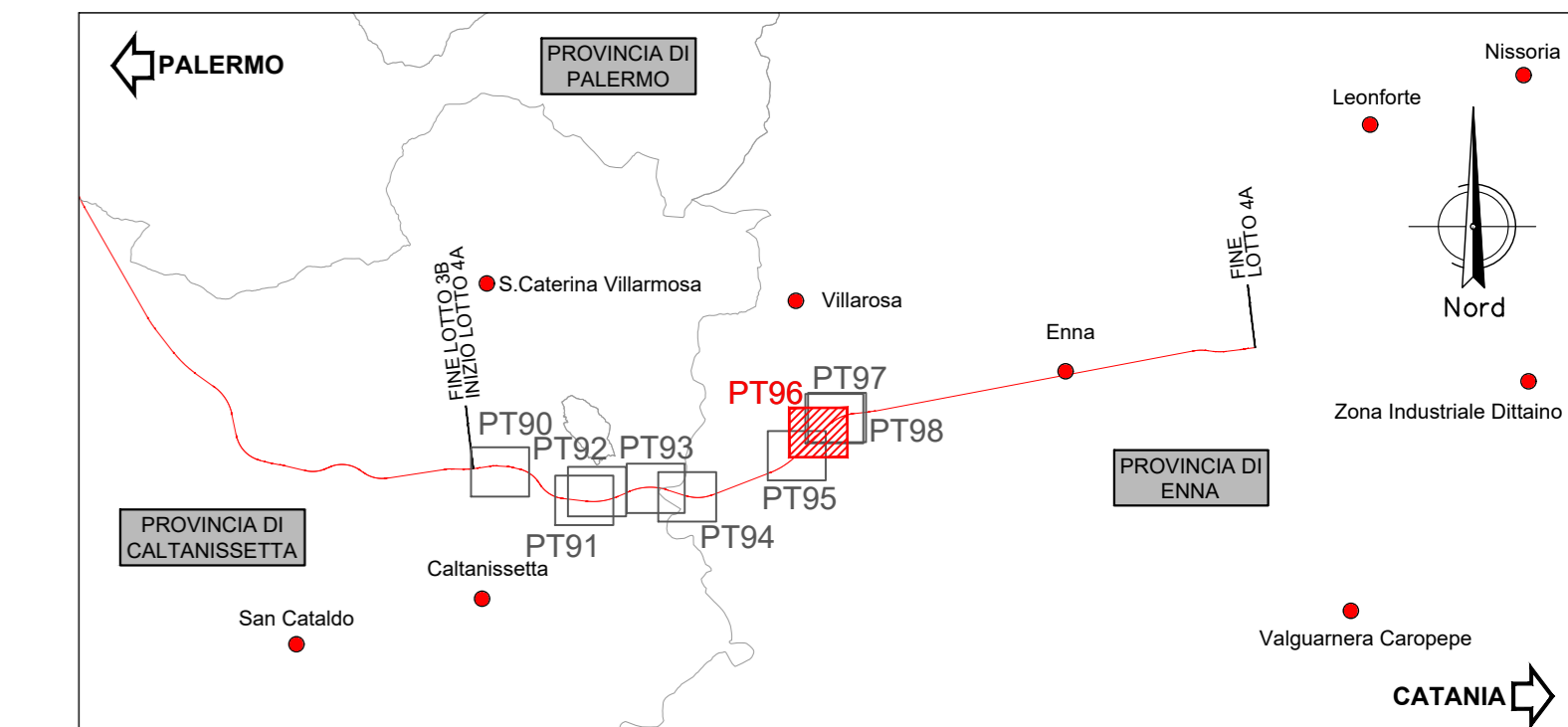
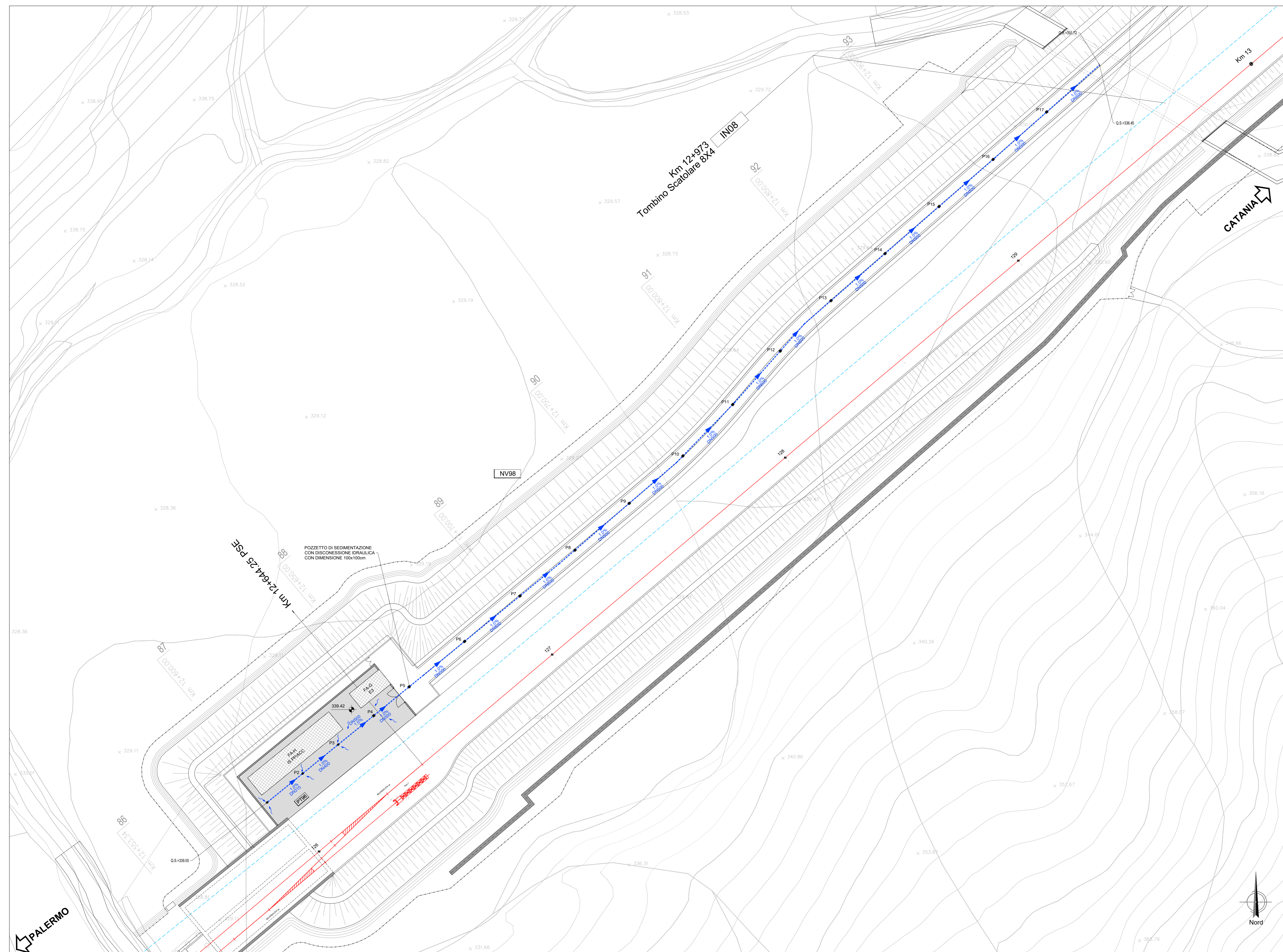


PLANIMETRIA DI DRENAGGIO

Scala 1:500



LEGENDA

- POZZETTO PREFABBRICATO Ø 800 in ghisa rivestita classe DN500 o 80000
- POZZETTO PREFABBRICATO Ø 1000 in ghisa rivestita classe DN500 o 80000
- POZZETTO PREFABBRICATO Ø 1200 in ghisa rivestita classe DN500 o 80000
- POZZETTO PREFABBRICATO Ø 1500 in ghisa rivestita classe DN500 o 80000
- POZZETTO PREFABBRICATO Ø 2000 in ghisa rivestita classe DN500 o 80000
- POZZETTO DI SFILONE CON GRATA
- FOSSO IN C/FF (1:3 INCL)
- POZZETTO PER RABBITO PLUVIALE
- CONDOTTA IN PVC SNE DN 125
- PROT. SCOLFUSCO CON FOSSO B=1.50+1.50+3.3
- ARRE BINARIO
- ARRE BINARIO (PARALEL)
- CONDOTTA IN PVC SNE DN da 150 a 800
- Q1 QUOTA DI SCORRIMENTO
- Q2 QUOTA RECUPITO
- SCORRIMENTO SUPERFICIALE

PIAZZALE PT96 - pk 12+600												
Pk iniziale	Pk finale	Tipo	L	Progr.	Pendenza		Sup. Sq.	Q	V	S.F.	v	
					in‰	in 1/100						
P1	P2	DN315	15	15	1.00%	339.05	338.90	197	47	14	48%	1.4
P2	P3	DN400	15	30	1.00%	338.90	338.75	444	50	18	49%	1.6
P3	P4	DN500	15	45	1.00%	338.75	338.60	752	144	23	44%	1.9
P4	P5	DN500	15	60	1.00%	338.65	338.50	1029	181	24	50%	2.0
P5	scarico	DN500	305	305	1.00%	338.50	336.45	1399	224	28	39%	2.1

NOTA: PER I DETTAGLI SI RIMANDA ALL'ELABORATO RS3U.4.0.D.29.BZ.ID.00.0.2.006 "OPERE TIPOLOGICHE - DRENAGGIO STAZIONI E PIAZZALI"

COMMITTENTE: **RFI** RETE FERROVIARIA ITALIANA GRUPPO FERROVIE DELLO STATO ITALIANE

PROGETTAZIONE: **ITALFER** GRUPPO FERROVIE DELLO STATO ITALIANE

DIRETTRICE FERROVIARIA MESSINA - CATANIA - PALERMO  
 NUOVO COLLEGAMENTO PALERMO - CATANIA

U.O. INFRASTRUTTURE CENTRO  
 PROGETTO DEFINITIVO  
 TRATTA CALTANISSETTA XIRBI - NUOVA ENNA (LOTTO 4A)

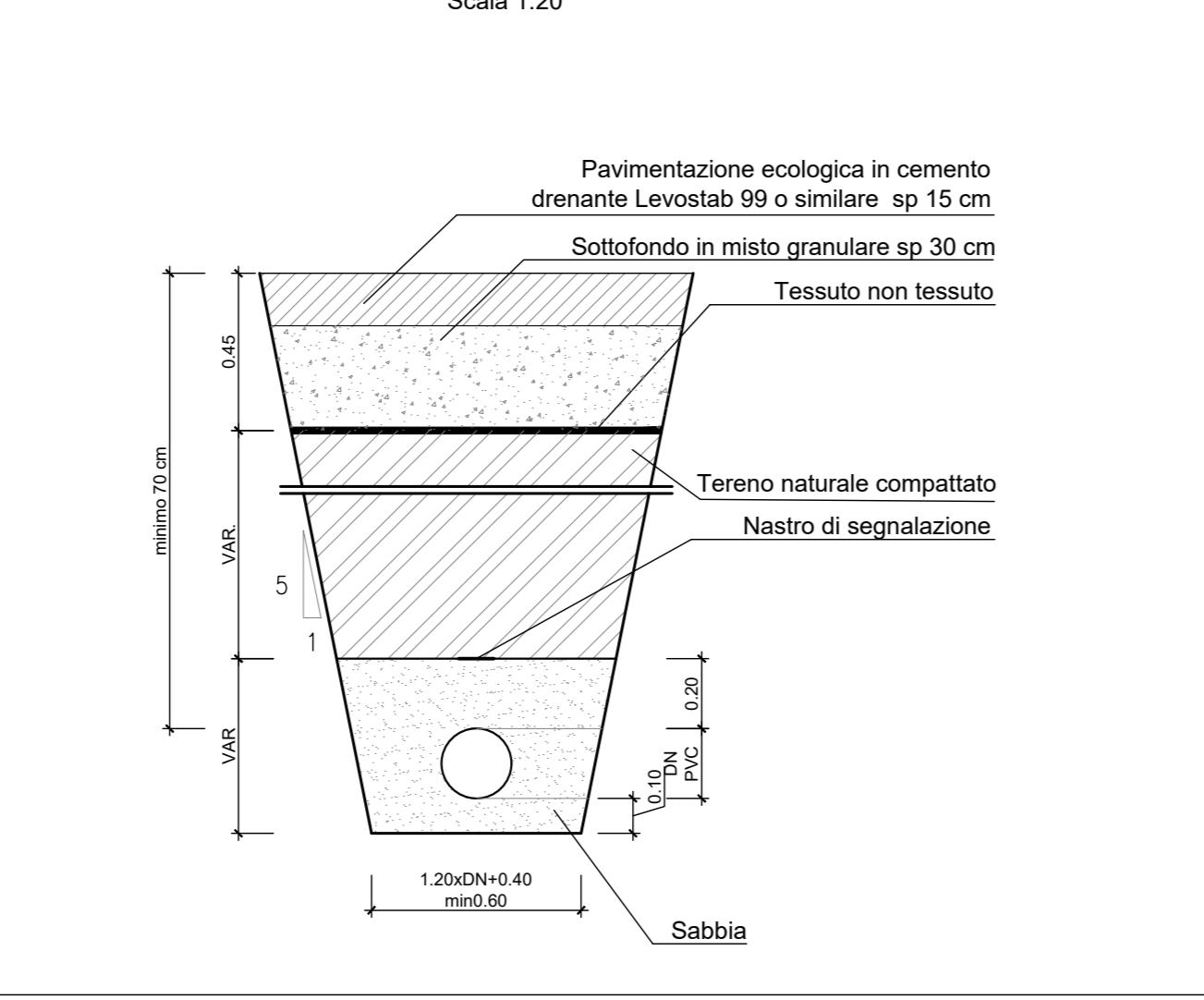
IDROLOGIA E IDRAULICA  
 Drenaggio di Piazzale Piazzali, Aree di Soccorso, fabbricati e relative strade di accesso  
 Planimetria di drenaggio piazzale PT96

SCALA: varie

COMMESSA	LOTTO	FASE	ENTE	TIPO DOC.	OPERA/DISCIPLINA	PROGR.	REV.
RS3U	40	D	29	PZ	100002	007	B

Rev.	Descrizione	Redatto	Data	Verificato	Data	Approvato	Data	Autorizzato Data
A	Emissione Esecutiva	21 Ingeg. ...	Gen-2020	21 Ingeg. ...	Gen-2020	[Firma]	Gen-2020	F. Azzi
B	Emissione Esecutiva	21 Ingeg. ...	Apr-2020	21 Ingeg. ...	Apr-2020	[Firma]	Apr-2020	F. Azzi

SEZIONE TIPO DI SCAVO E POSA TUBAZIONE DI DRENAGGIO - PIAZZALE



SEZIONE TIPO DI SCAVO E POSA POZZETTO PREFABBRICATO

