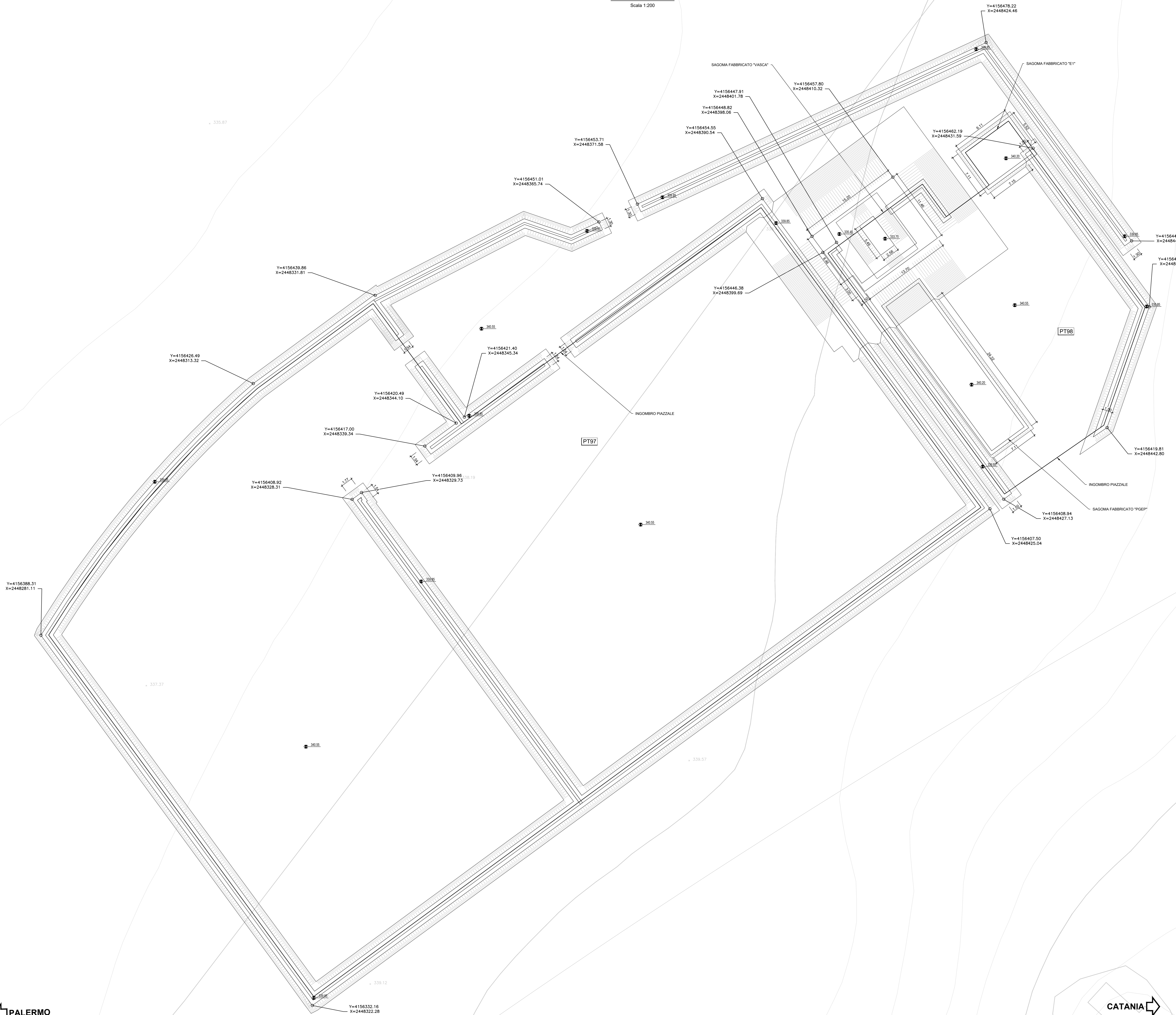
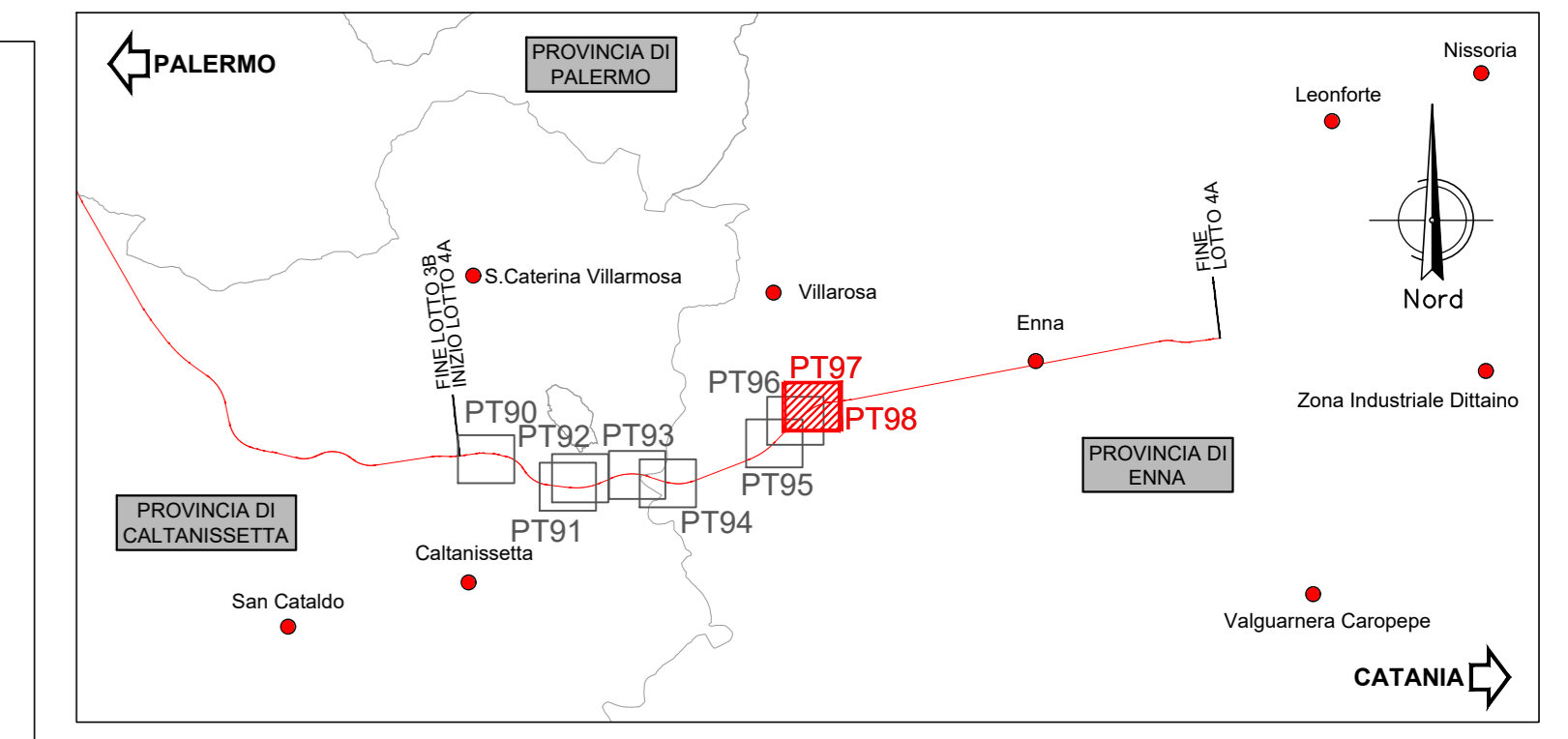
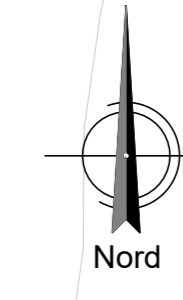


PIANTA SCAVI
Scala 1:200



COMMITTENTE: 

PROGETTAZIONE: 

DIRETTRICE FERROVIARIA MESSINA - CATANIA - PALERMO
NUOVO COLLEGAMENTO PALERMO - CATANIA

U.O. INFRASTRUTTURE CENTRO

PROGETTO DEFINITIVO

TRATTA CALTANISSETTA XIRBI - NUOVA ENNA (LOTTO 4A)

PIAZZALI
PT97 - Piazzale SSE e Terna (Lato Palermo)
Pianta scavi PT97 e PT98

SCALA: 1:200

COMMESSA	LOTTO	FASE	ENTE	TIPO DOC.	OPERA/DISCIPLINA	PROGR.	REV.
RS3U	40	D	29	P9	PT9700	002	A

Rev.	Descrizione	Redatto	Data	Verificato	Data	Approvato	Data	Autorizzato Data
A	Emissione Esecutiva	M.P. Russo	Apr-2020	M.P. Russo	2020	A. Biondi	Apr-2020	F. Azzari Apr-2020

File: RS3U.4.0.D.29.P9.PT.97.0.0.002.A n. Elab.: 29_610_1

