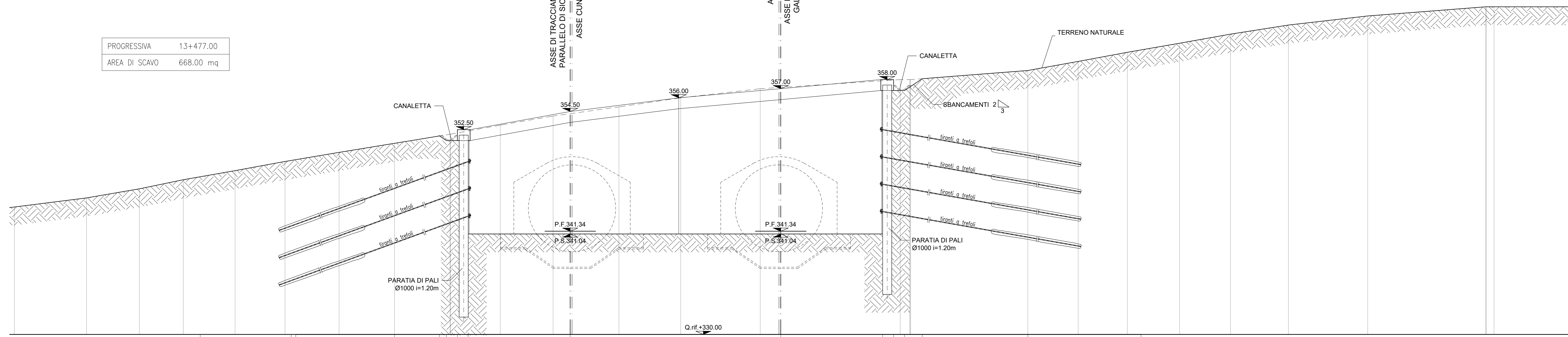


PROGRESSIVA 13+477.00  
 AREA DI SCAVO 668.00 mq

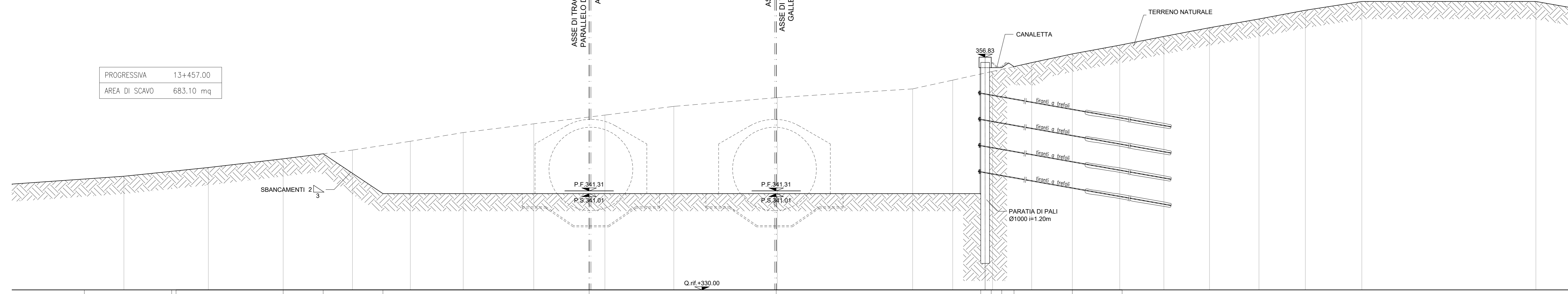
**SEZIONE TRASVERSALE 1-1**  
 SCALA 1:200  
 GALLERIA NATURALE GN03  
 IMBOCCO TRINACRIA OVEST



DISTANZE		42.45	37.50	36.74	34.34	23.14	0.00	11.20	11.20	11.20	12.00	12.00	13.60	15.55	27.15
DISTANZE PARZIALI		4.95	0.76	0.70	1.20	11.20	0.00	11.20	1.20	1.20	1.20	1.20	1.95	11.60	359.00
QUOTE TERRENO		351.00	351.81	351.93	351.30	352.14	341.04	352.26	341.04	357.15	341.04	357.87	356.80	356.00	358.10
QUOTE PROGETTO		351.00	351.81	351.93	351.30	352.14	341.04	352.26	341.04	357.15	341.04	357.87	356.80	356.00	358.10

PROGRESSIVA 13+457.00  
 AREA DI SCAVO 683.10 mq

**SEZIONE TRASVERSALE 2-2**  
 SCALA 1:200  
 GALLERIA NATURALE GN03  
 IMBOCCO TRINACRIA OVEST



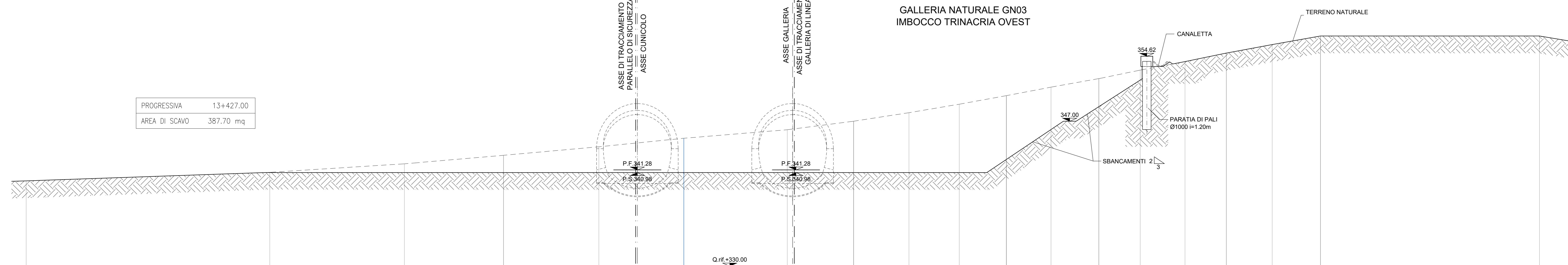
DISTANZE		56.46	51.88	45.03	21.42	0.00	23.42	23.42	23.42	24.62	24.62	25.82	27.23	33.90
DISTANZE PARZIALI		4.58	6.85	23.61	21.42	0.00	23.42	1.20	1.20	1.20	1.41	1.41	6.67	33.90
QUOTE TERRENO		345.00	345.58	346.55	341.04	349.80	341.04	352.01	341.04	354.73	354.97	355.23	355.55	357.00
QUOTE PROGETTO		345.58	345.58	346.55	341.04	349.80	341.04	352.01	341.04	354.73	354.97	355.23	355.55	357.00

**NOTE**

- EVENTUALI DIFFERENZE TRA LE MISURE DI QUOTE TOTALI E LA SOMMATORIA DELLE MISURE DI QUOTE PARZIALI SONO DOVUTE AD ARROTONDAMENTI AUTOMATICI
- PER LE CARATTERISTICHE DEI MATERIALI SI RIMANDA ALL'ELABORATO RS3U40D07SPGN0000001

PROGRESSIVA 13+427.00  
 AREA DI SCAVO 387.70 mq

**SEZIONE TRASVERSALE 3-3**  
 SCALA 1:200  
 GALLERIA NATURALE GN03  
 IMBOCCO TRINACRIA OVEST



DISTANZE		62.38	44.57	42.87	18.66	0.00	22.63	31.64	33.14	40.95	42.15	43.35	44.49	50.79
DISTANZE PARZIALI		0.70	17.11	1.70	24.21	18.66	22.63	9.01	1.50	7.81	1.20	1.20	1.14	6.30
QUOTE TERRENO		340.98	342.11	342.26	340.98	344.43	340.98	346.35	347.00	351.26	351.53	353.05	353.47	353.51
QUOTE PROGETTO		340.98	342.11	342.26	340.98	344.43	340.98	346.35	347.00	351.26	351.53	353.05	353.47	353.51

COMMITTENTE: **RFI**  
 RETE FERROVIARIA ITALIANA  
 GRUPPO FERROVIE DELLO STATO ITALIANO

PROGETTAZIONE: **ITALFERR**  
 GRUPPO FERROVIE DELLO STATO ITALIANO

DIRETTRICE FERROVIARIA MESSINA - CATANIA - PALERMO  
 NUOVO COLLEGAMENTO PALERMO - CATANIA

U.O. GALLERIE  
 PROGETTO DEFINITIVO  
 TRATTA CALTANISSETTA XIRBI - NUOVA ENNA (LOTTO 4A)

Fase provvisoria  
 Fase provvisoria - Sezioni caratteristiche

SCALA: 1:200

COMMESSA	LOTTO	FASE	ENTE	TIPO DOC.	OPERA/DISCIPLINA	PROGR.	REV.
RS3U	40	D	07	W9	G10500	001	B

Rev.	Descrizione	Redatto	Data	Verificato	Data	Approvato	Data	Autorizzato Data
A	Emissione Esecutiva	ROCCISOL	Gennaio 2022	S. Vignoli	Gennaio 2022	A. Bontade	Gennaio 2022	A. Scorsone
B	Emissione Esecutiva	ROCCISOL	08/2021	S. Vignoli	Maggio 2021	A. Bontade	08/2021	Gruppo Progettazione

File: RS3U40D07W9G10500001B  
 n. Elib.: 07 101