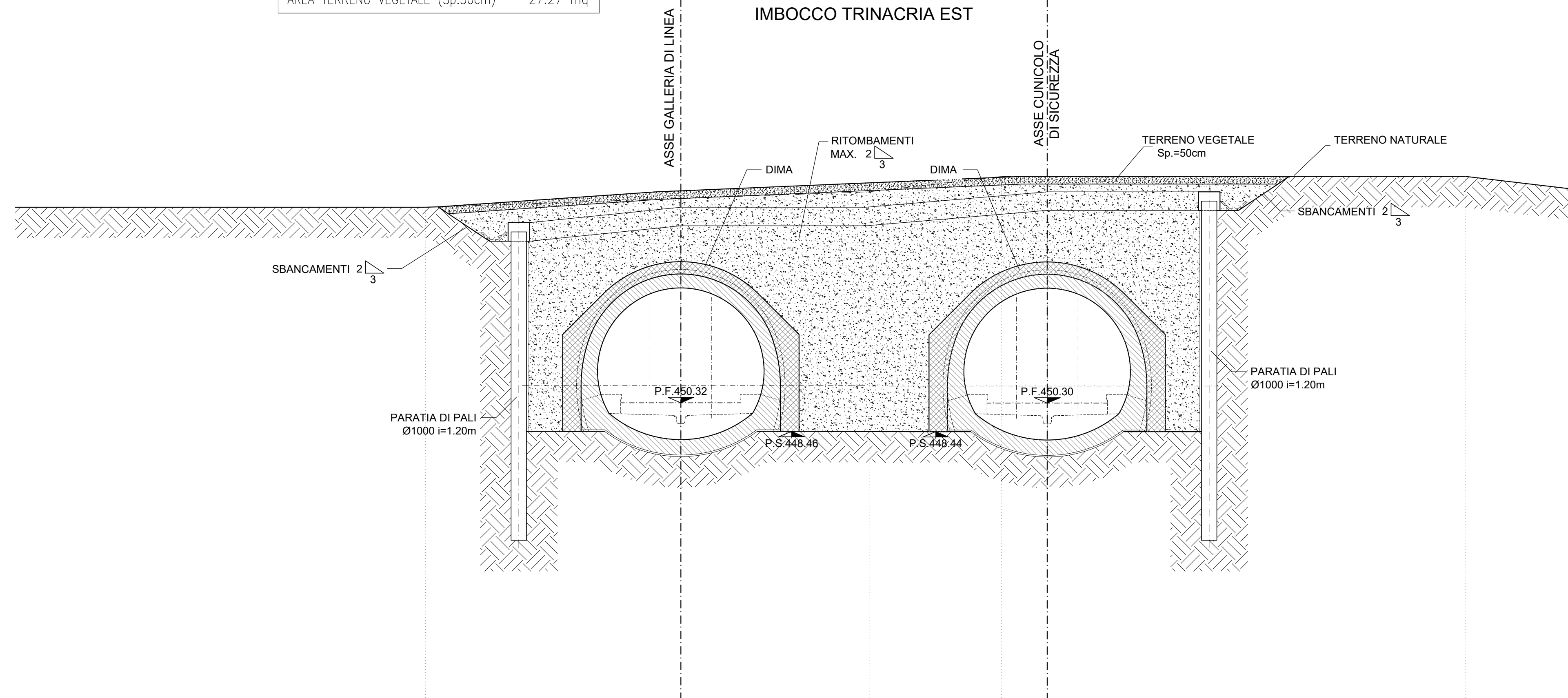


PROGRESSIVA	26+864.80
AREA DI RITOMBAMENTO (escluso terreno vegetale)	398.51 mq
AREA TERRENO VEGETALE (Sp.50cm)	27.27 mq

SEZIONE TRASVERSALE 1-1
SCALA 1:200

GALLERIA NATURALE GN03
IMBOCCO TRINACRIA EST

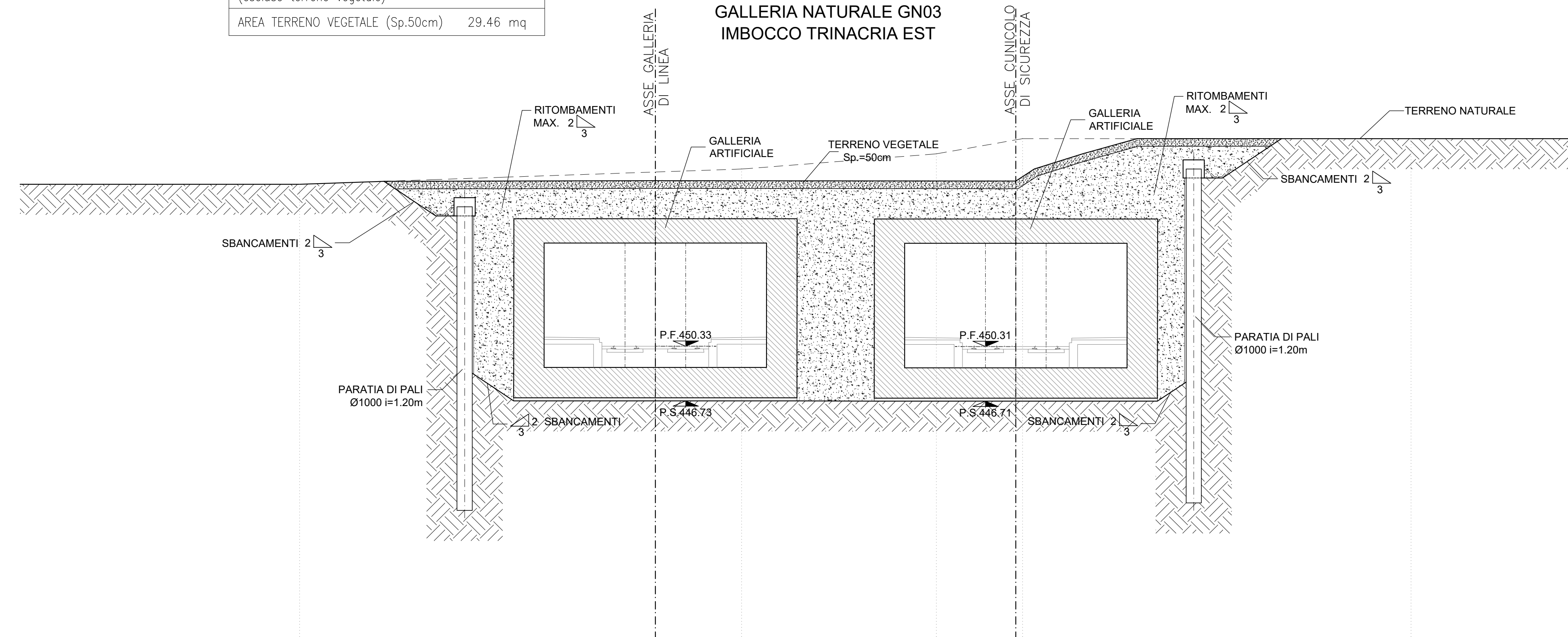


DISTANZE		18.55	15.74	10.50	0.00	22.08	2.08	23.75	34.25	39.45	58.07
DISTANZE PARZIALI		0.8	5.24	10.50	22.08	1.67	12.17	5.20	11.42		
QUOTE TERRENO		463.00	463.00	463.39	463.39	465.00	465.00	465.00	465.00	465.00	465.00
QUOTE PROGETTO		463.00	463.00	463.39	463.39	465.00	465.00	465.00	465.00	465.00	465.00

PROGRESSIVA	26+875.90
AREA DI RITOMBAMENTO (escluso terreno vegetale)	237.32 mq
AREA TERRENO VEGETALE (Sp.50cm)	29.46 mq

SEZIONE TRASVERSALE 2-2
SCALA 1:200

GALLERIA NATURALE GN03
IMBOCCO TRINACRIA EST

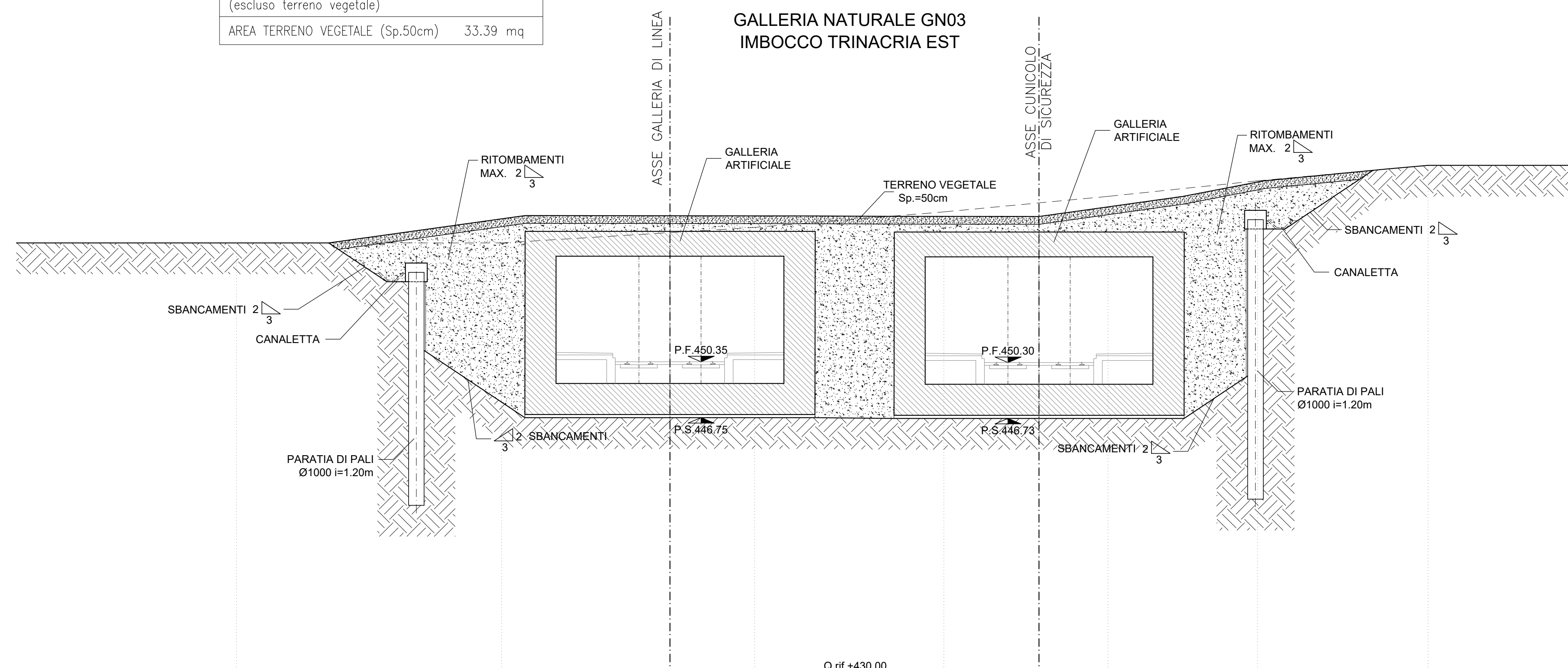


DISTANZE		-23.44	-17.88	-12.57	0.00	23.75	7.98	3.74	5.79	4.28	49.86
DISTANZE PARZIALI		5.56	5.31	12.57	23.75	7.98	3.74	5.79	8.54		
QUOTE TERRENO		461.00	461.19	461.37	461.37	464.00	464.00	464.00	464.00	464.00	464.00
QUOTE PROGETTO		461.00	461.19	461.37	461.37	464.00	464.00	464.00	464.00	464.00	464.00

PROGRESSIVA	26+896.00
AREA DI RITOMBAMENTO (escluso terreno vegetale)	223.26 mq
AREA TERRENO VEGETALE (Sp.50cm)	33.39 mq

SEZIONE TRASVERSALE 3-3
SCALA 1:200

GALLERIA NATURALE GN03
IMBOCCO TRINACRIA EST

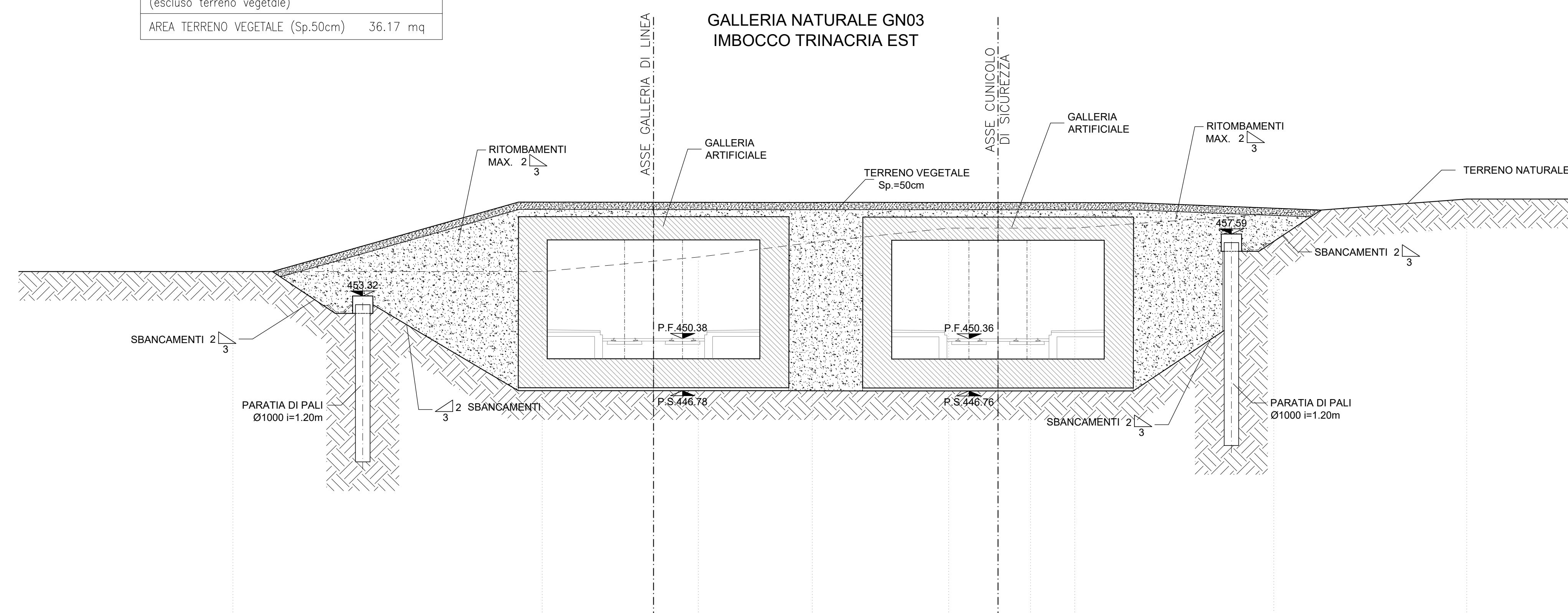


DISTANZE		-27.91	-21.96	-16.32	-9.32	0.00	23.75	27.68	45.24	48.79	56.08
DISTANZE PARZIALI		5.94	5.64	7.00	9.32	23.75	13.92	7.56	3.55		
QUOTE TERRENO		458.00	458.00	458.00	458.00	459.75	459.75	461.99	462.68	463.00	463.00
QUOTE PROGETTO		458.00	458.00	458.00	458.00	459.75	459.75	461.99	462.68	463.00	463.00

PROGRESSIVA	26+916.00
AREA DI RITOMBAMENTO (escluso terreno vegetale)	251.53 mq
AREA TERRENO VEGETALE (Sp.50cm)	36.17 mq

SEZIONE TRASVERSALE 4-4
SCALA 1:200

GALLERIA NATURALE GN03
IMBOCCO TRINACRIA EST



DISTANZE		-20.01	-16.28	-20.00	-9.32	0.00	23.75	33.10	39.85	46.02	56.08
DISTANZE PARZIALI		2.73	6.23	10.74	9.32	23.75	9.34	6.75	6.18	10.06	
QUOTE TERRENO		455.00	455.00	455.00	455.00	459.71	459.71	462.30	462.73	463.24	463.00
QUOTE PROGETTO		455.00	455.00	455.00	455.00	459.71	459.71	462.30	462.73	463.24	463.00

NOTE

- EVENTUALI DIFFERENZE TRA LE MISURE DI QUOTE TOTALI E LA SOMMATORIA DELLE MISURE DI QUOTE PARZIALI SONO DOVUTE AD ARROTONDAMENTI AUTOMATICI
- PER LE CARATTERISTICHE DEI MATERIALI SI RIMANDA ALL'ELABORATO RS3U40D07SPN0000001

COMMITTENTE: **RFI** RETE FERROVIARIA ITALIANA GRUPPO FERROVIE DELLO STATO ITALIANO

PROGETTAZIONE: **ITALFERR** GRUPPO FERROVIE DELLO STATO ITALIANO

DIRETTRICE FERROVIARIA MESSINA - CATANIA - PALERMO

NUOVO COLLEGAMENTO PALERMO - CATANIA

U.O. GALLERIE

PROGETTO DEFINITIVO

TRATTA CALTANISSETTA XIRBI - NUOVA ENNA (LOTTO 4A)

GALLERIA TRINACRIA - IMBOCCO LATO CATANIA

Sistemazione definitiva

Sezioni caratteristiche

SCALA: 1:200

COMMESSA LOTTO FASE ENTE TIPO DOC. OPERA/DISCIPLINA PROGRI. REV.

RS3U	40	D	07	W9	GA	0800	001	B
------	----	---	----	----	----	------	-----	---

Rev.	Descrizione	Redatto	Data	Verificato	Data	Approvato	Data	Autorizzato Data
A	Emissione Esecutiva	PRODOTTO	02/06/2010	S. Vignati	02/06/2010	A. Demma	02/06/2010	A. Sisti
B	Emissione Esecutiva	PRODOTTO	02/06/2010	S. Vignati	02/06/2010	A. Demma	02/06/2010	Genovese

File: RS3U40D07VPG4080001B n. Elab. 07_112