

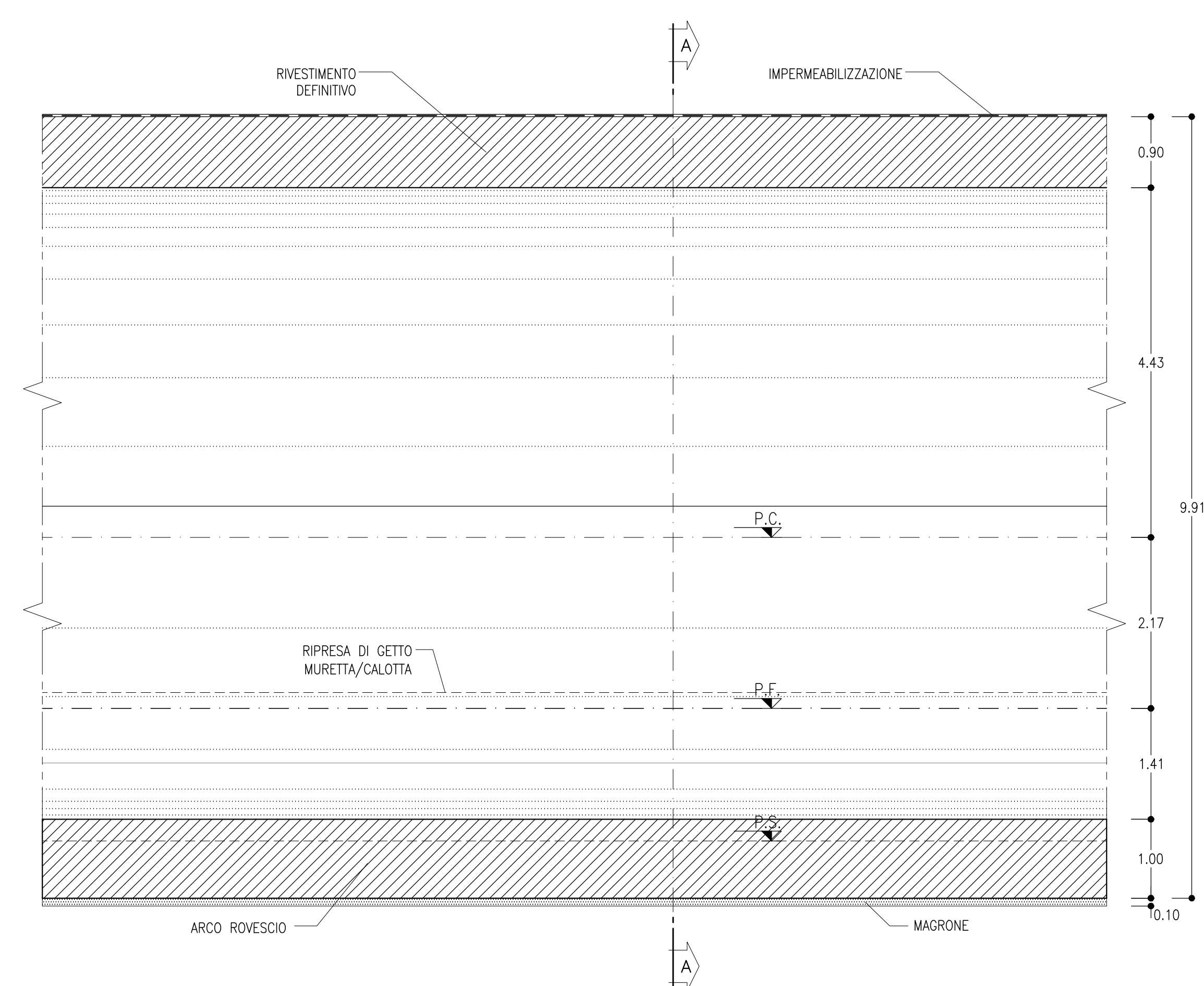
NOTE

- EVENTUALI DIFFERENZE TRA LE MISURE DI QUOTE TOTALI E LA SOMMATORIA DELLE MISURE DI QUOTE PARZIALI SONO DOVUTE AD ARROTONDAMENTI AUTOMATICI
- PER LE CARATTERISTICHE DEI MATERIALI SI RIMANDA ALL'ELABORATO RS3U40D07SPGN0000001

PROFILO LONGITUDINALE

SCALA 1:50

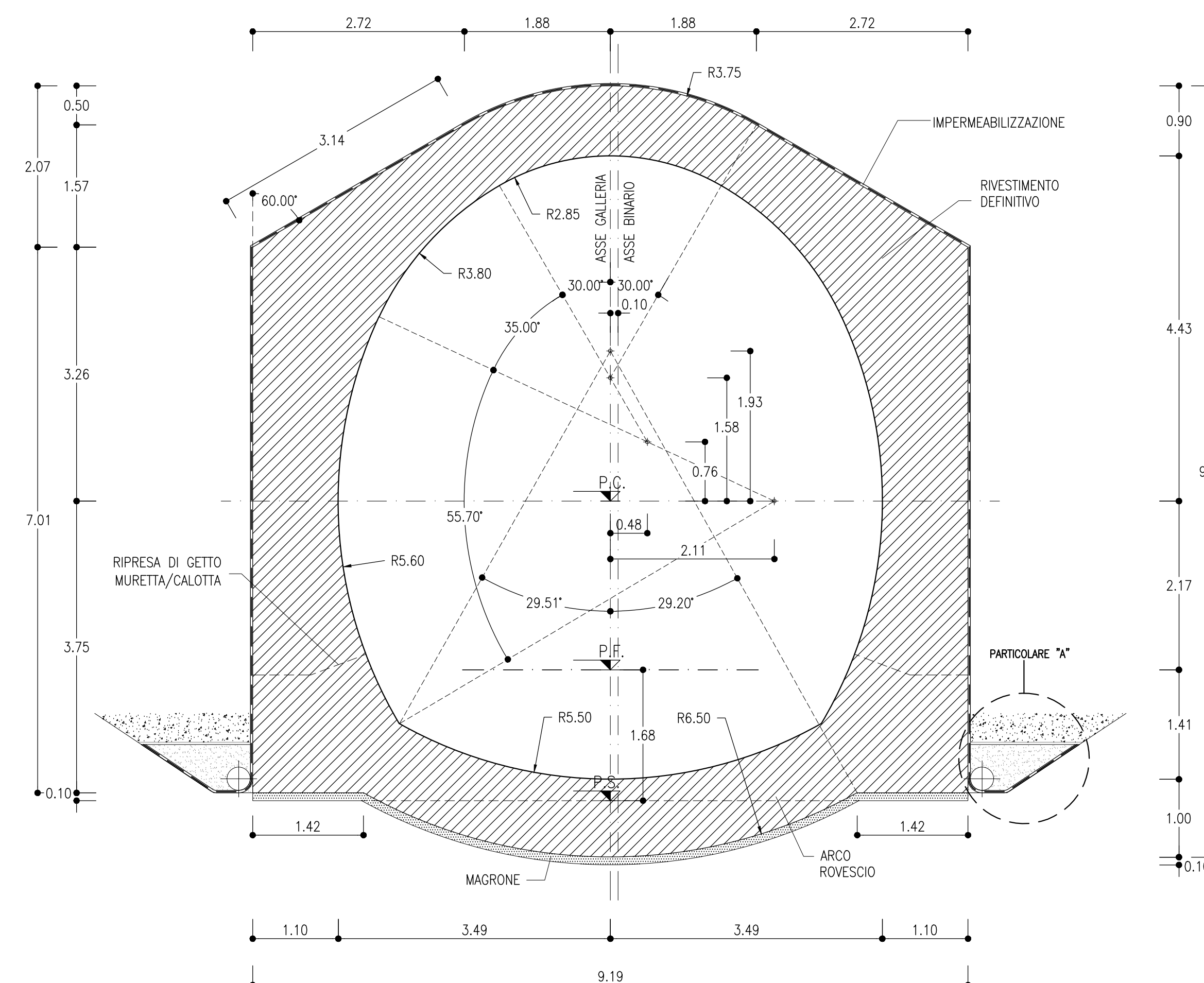
GALLERIA ARTIFICIALE
CARPENTERIA



SEZIONE A-A

SCALA 1:50

GALLERIA ARTIFICIALE
CARPENTERIA



INCIDENZE ARMATURE

GALLERIA ARTIFICIALE E PORTALE

ARCO ROVESCIO=	48 Kg/mc
PIEDRITI =	48 Kg/mc
CALOTTA =	53 Kg/mc

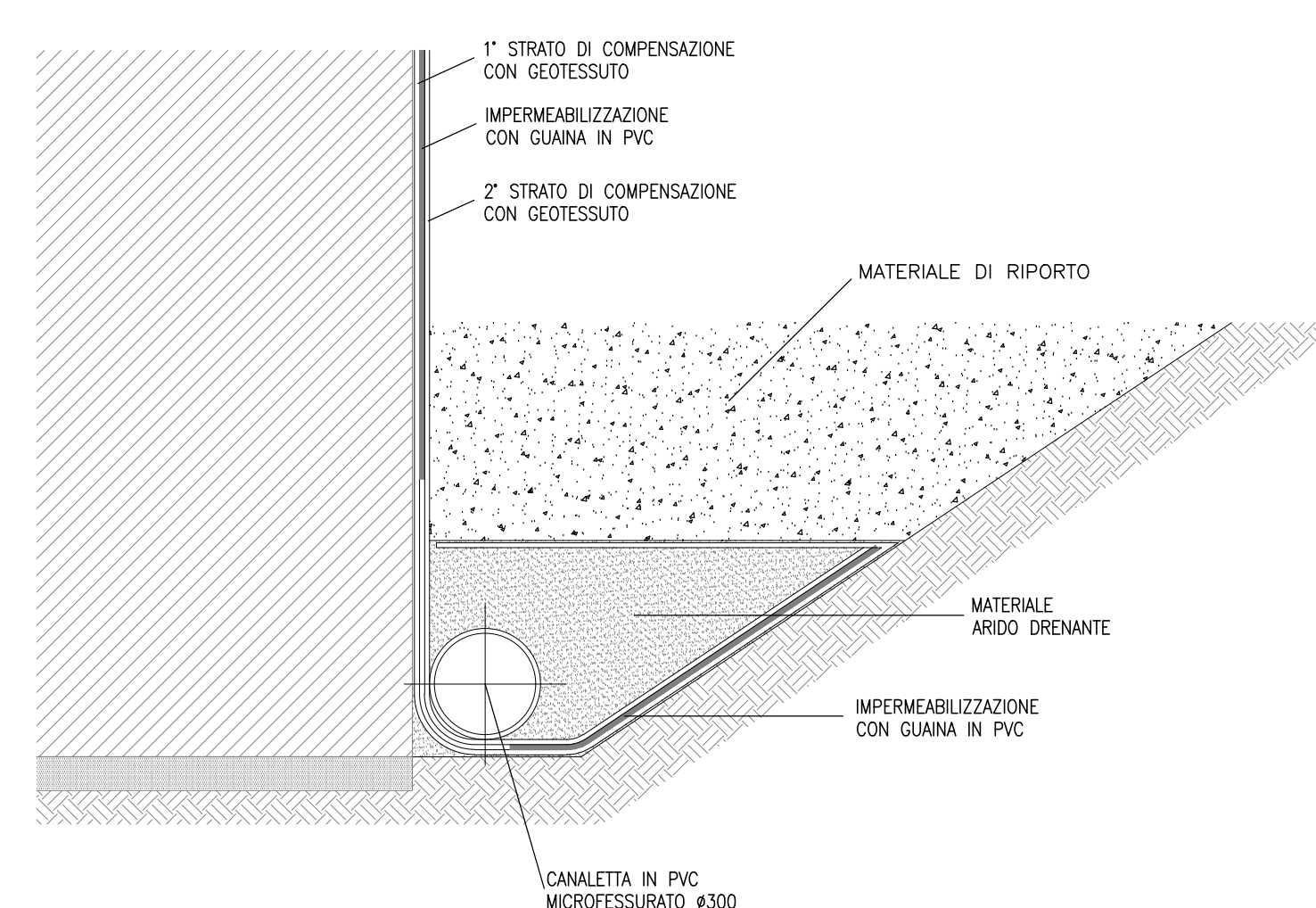
LEGENDA

- P.C.= PIANO DEI CENTRI
- P.F.= PIANO DEL FERRO
- P.S.= PIANO DI SCAVO

PARTICOLARE "A"

SCALA 1:20

GALLERIA ARTIFICIALE
IMPERMEABILIZZAZIONE E DRENAGGIO



COMMITTENTE: **RFI** RETE FERROVIARIA ITALIANA GRUPPO FERROVIE DELLO STATO ITALIANO

PROGETTAZIONE: **ITALFERR** GRUPPO FERROVIE DELLO STATO ITALIANO

DIRETTRICE FERROVIARIA MESSINA - CATANIA - PALERMO
NUOVO COLLEGAMENTO PALERMO - CATANIA

U.O. GALLERIE

PROGETTO DEFINITIVO

TRATTA CALTANISSETTA XIRBI - NUOVA ENNA (LOTTO 4A)

GALLERIA MONTE STRETTO - IMBOCCO LATO PALERMO

Galleria artificiale policentrica
Carpenteria

SCALA: 1:50

Rev.	Descrizione	Redatto	Data	Verificato	Data	Approvato	Data	Autorizzato Data
A	Emissione Esecutiva	[Signature]	07/01/2020	[Signature]	07/01/2020	[Signature]	07/01/2020	07/01/2020

COMMESSA LOTTO FASE ENTE TIPO DOC. OPERA/DISCIPLINA PROGR. REV.
RS3U 40 D 07 BB GA0300 001 A

File: RS3U40D07BBGA0300001A n. Elab.: 07.55