

NOTE

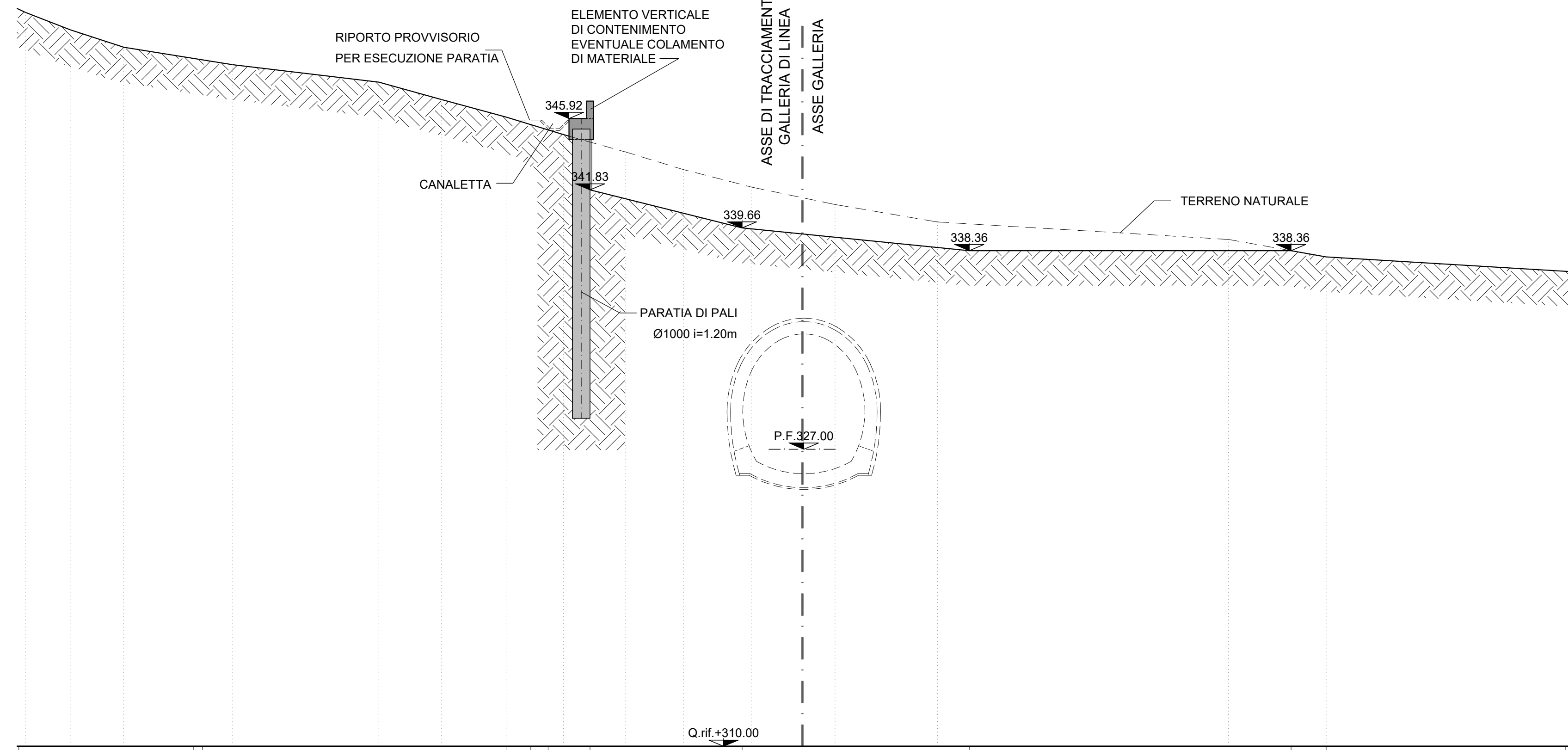
- EVENTUALI DIFFERENZE TRA LE MISURE DI QUOTE TOTALI E LA SOMMATORIA DELLE MISURE DI QUOTE PARZIALI SONO DOVUTE AD ARROTONDAMENTI AUTOMATICI
- PER LE CARATTERISTICHE DEI MATERIALI SI RIMANDA ALL'ELABORATO RS3U40D075PGN0000001

SEZIONE TRASVERSALE 1-1

SCALA 1:200

GALLERIA NATURALE GN01  
IMBOCCO MONTESTRETTO EST

PROGRESSIVA 6+420.07  
AREA DI SCAVO 64.10 mq



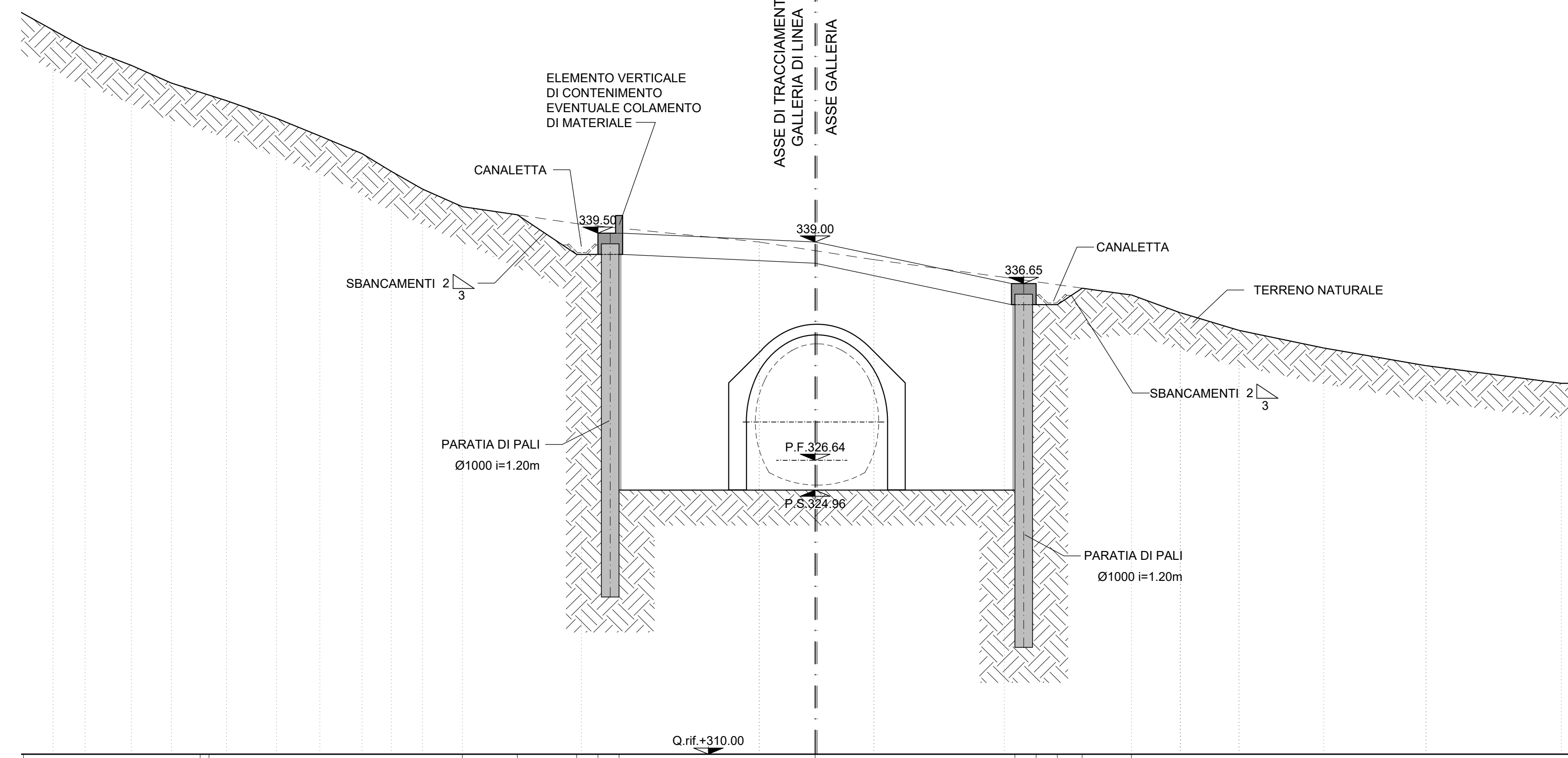
DISTANZE	15.73	3.43	0.00	9.57	27.98	29.99
DISTANZE PARZIALI	1.41	0.99	1.20	13.33	12.13	8.70
QUOTE TERRENO	346.00	345.57	345.27	344.91	344.63	344.25
QUOTE PROGETTO	339.66	339.32	338.96	338.56	338.00	338.36

SEZIONE TRASVERSALE 2-2

SCALA 1:200

GALLERIA NATURALE GN01  
IMBOCCO MONTESTRETTO EST

PROGRESSIVA 6+444.00  
AREA DI SCAVO 311.60 mq



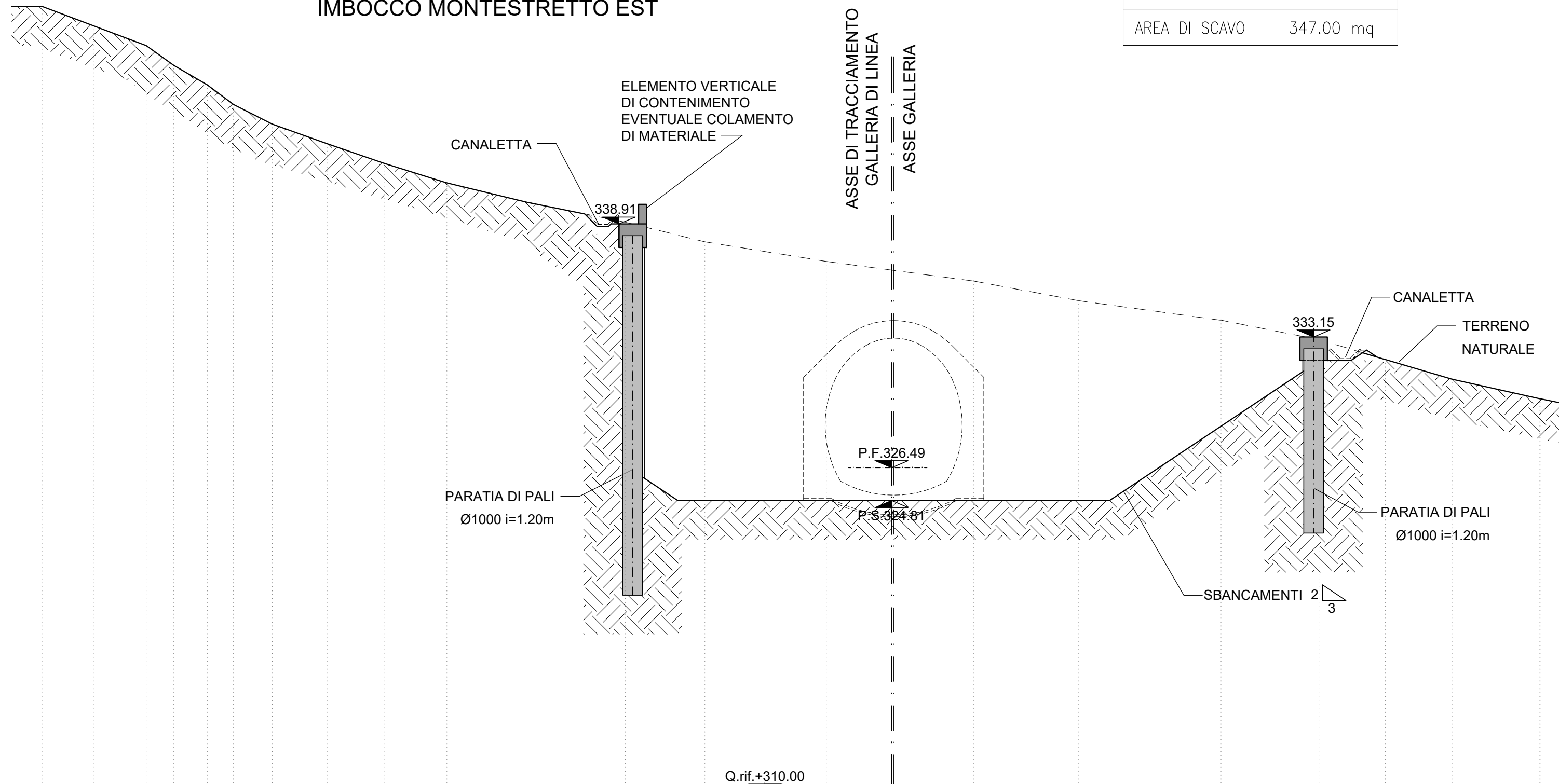
DISTANZE	19.97	16.86	13.50	12.30	11.10	0.00	11.30	12.50	13.70	14.1	15.11	17.90
DISTANZE PARZIALI	3.11	3.36	1.20	1.20	1.10	11.10	11.30	1.20	1.20	1.41	2.79	17.90
QUOTE TERRENO	341.00	340.54	340.04	339.91	339.79	338.51	338.07	337.75	336.58	336.39	336.00	336.00
QUOTE PROGETTO	324.96	324.51	324.06	323.91	323.79	322.51	322.07	321.75	320.58	320.39	319.00	319.00

SEZIONE TRASVERSALE 3-3

SCALA 1:200

GALLERIA NATURALE GN01  
IMBOCCO MONTESTRETTO EST

PROGRESSIVA 6+454.00  
AREA DI SCAVO 347.00 mq



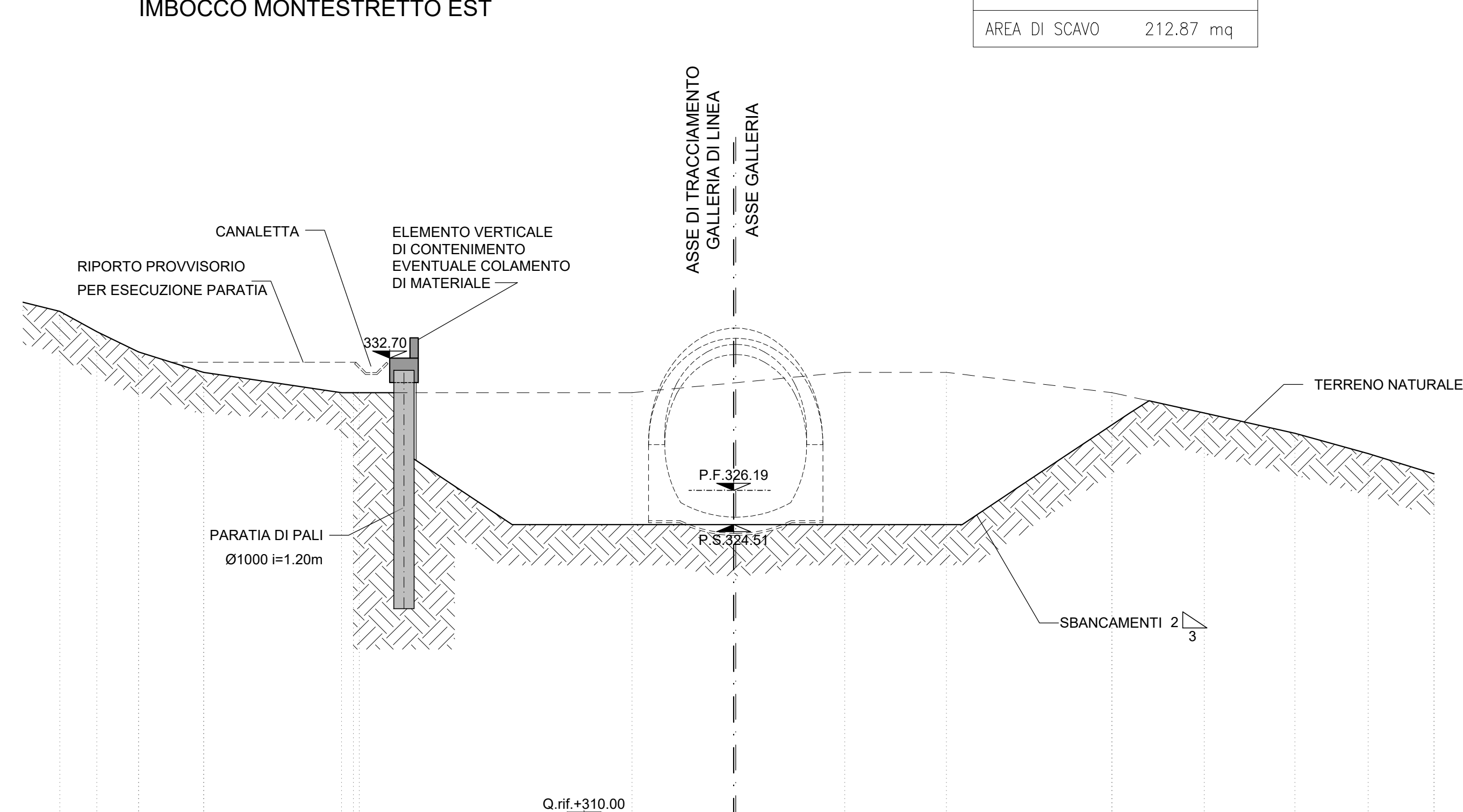
DISTANZE	18.36	16.09	13.90	10.90	0.00	11.10	21.00	22.20	23.59	25.14
DISTANZE PARZIALI	2.20	2.26	1.80	10.90	11.10	9.90	1.20	1.20	1.15	25.14
QUOTE TERRENO	341.00	339.97	339.52	339.07	338.78	338.41	333.16	332.89	332.59	332.00
QUOTE PROGETTO	324.81	324.37	323.92	323.47	323.18	322.81	322.54	322.27	321.97	321.38

SEZIONE TRASVERSALE 4-4

SCALA 1:200

GALLERIA NATURALE GN01  
IMBOCCO MONTESTRETTO EST

PROGRESSIVA 6+474.00  
AREA DI SCAVO 212.87 mq



DISTANZE	19.30	10.90	11.25	11.25	20.44	23.16
DISTANZE PARZIALI	0.82	4.83	10.90	11.25	9.19	23.16
QUOTE TERRENO	331.00	331.00	331.00	331.00	330.60	324.51
QUOTE PROGETTO	327.73	327.33	326.93	326.53	326.13	324.51

COMMITTENTE: **RFI** - RITE FERROVIARIA ITALIANA - GRUPPO FERROVIE DELLO STATO ITALIANE

PROGETTAZIONE: **ITALFERR** - GRUPPO FERROVIE DELLO STATO ITALIANE

**DIRETTRICE FERROVIARIA MESSINA - CATANIA - PALERMO**  
**NUOVO COLLEGAMENTO PALERMO - CATANIA**

**U.O. GALLERIE**  
**PROGETTO DEFINITIVO**  
**TRATTA CALTANISSETTA XIRBI - NUOVA ENNA (LOTTO 4A)**

GALLERIA MONTE STRETTO - IMBOCCO LATO CATANIA  
Fase provvisoria - Sezioni caratteristiche

SCALA: **1:200**

COMMESSA LOTTO FASE ENTE TIPO DOC. OPERADISCIPLINA PROGR. REV.  
**RS3U 40 D 07 W9 G10200 001 C**

Rev.	Descrizione	Redatto	Data	Verificato	Data	Approvato	Data	Autorizzato Data
A	Emissione Esecutiva	ROCCOL	Gen 2020	S. Vignozzi	Gen 2020	A. Barba	Gen 2020	10/01/2020
B	Emissione Esecutiva	ROCCOL	Mag 2020	S. Vignozzi	Mag 2020	A. Barba	Mag 2020	10/01/2020
C	Emissione Esecutiva	ROCCOL	Giugno 2021	S. Vignozzi	Giugno 2021	A. Barba	Giugno 2021	10/01/2020

File: RS3U40D07W9G020001C n. Elab.: 07\_59