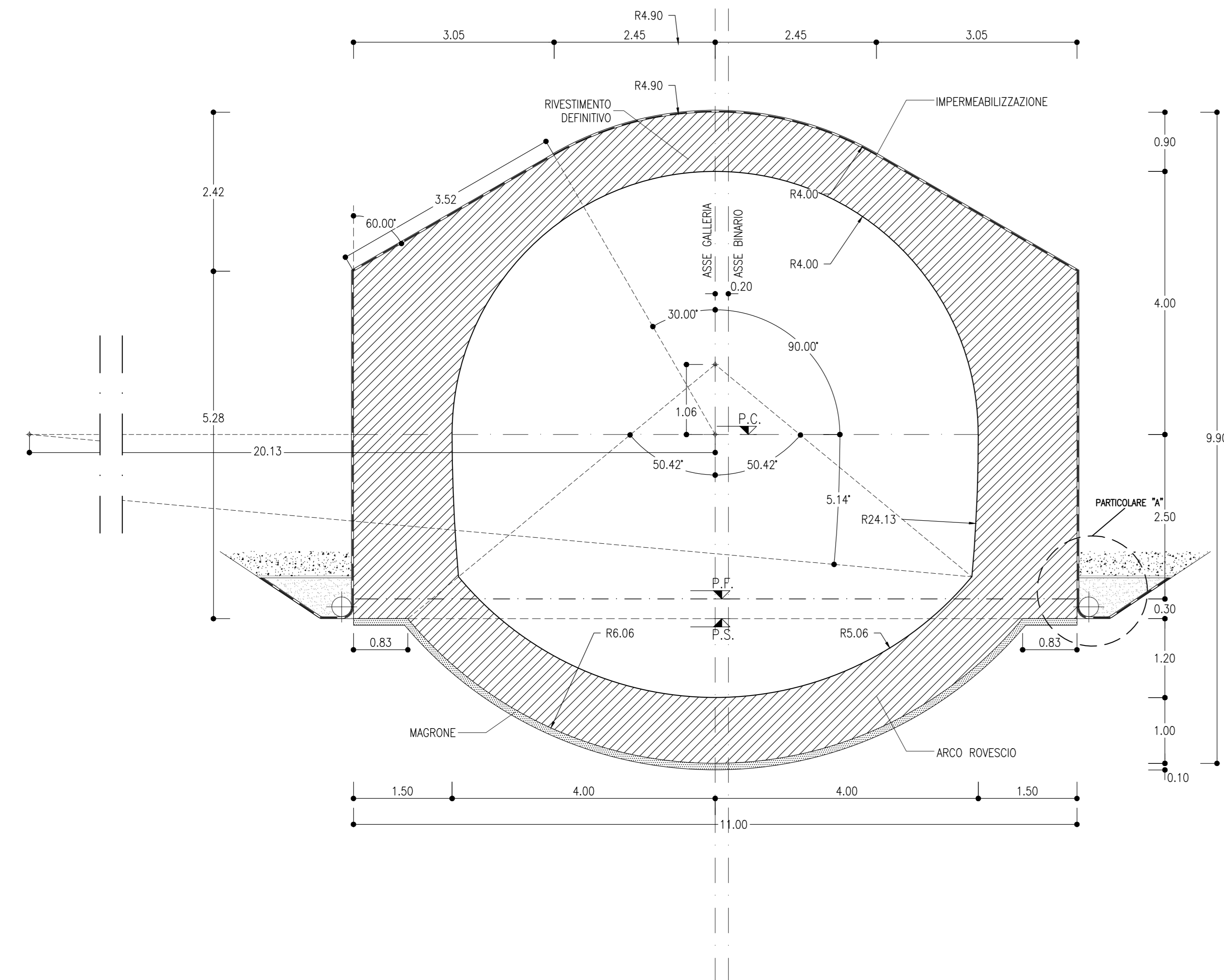


**SEZIONE A-A**

SCALA 1:50

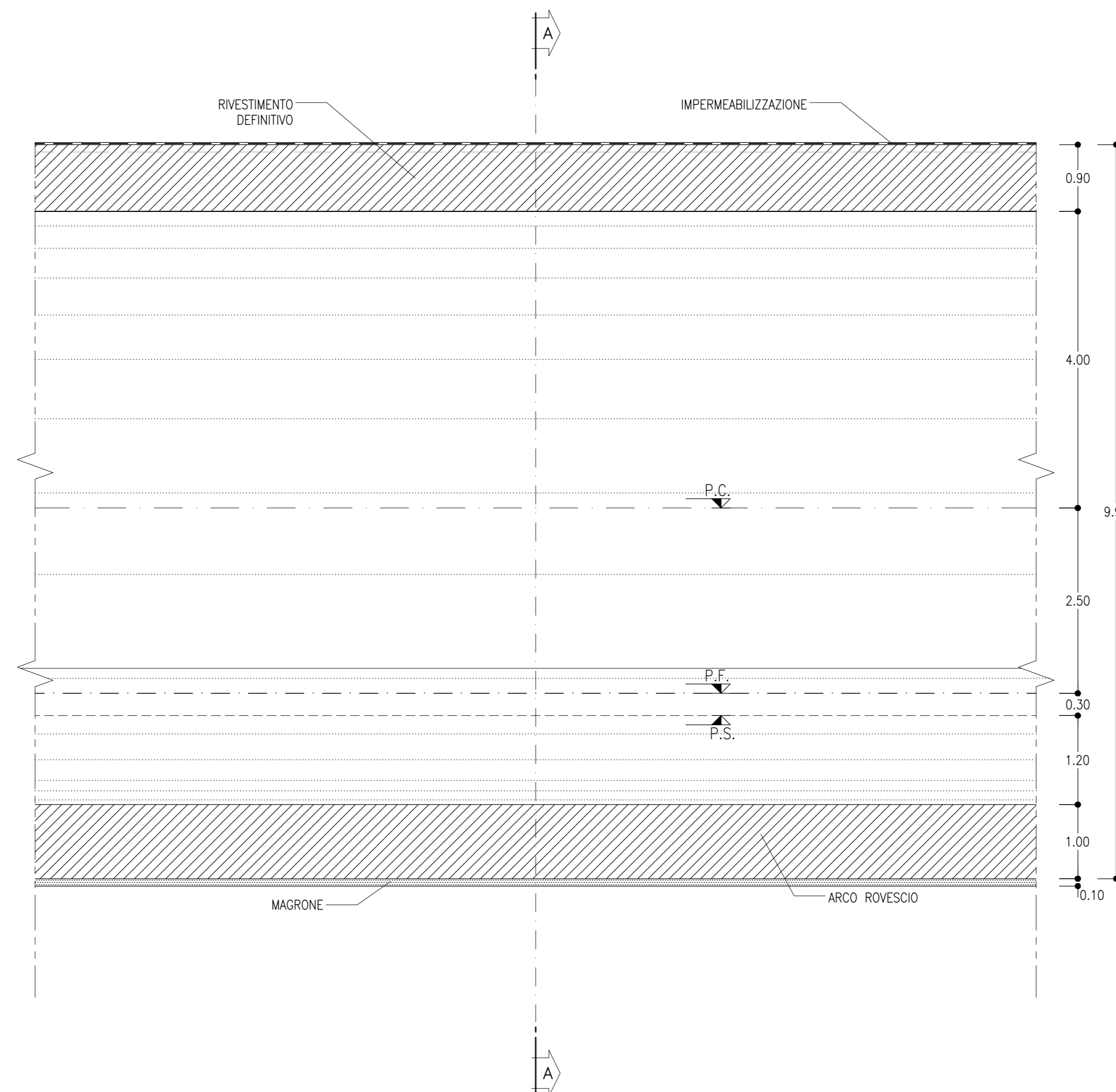
GALLERIA ARTIFICIALE  
CARPENTERIA



**PROFILO LONGITUDINALE**

SCALA 1:50

GALLERIA ARTIFICIALE  
CARPENTERIA



INCIDENZE ARMATURE GALLERIA ARTIFICIALE E PORTALE	
ARCO ROVESCIO=	28 Kg/mc
PIEDRITI =	32 Kg/mc
CALOTTA =	53 Kg/mc

**NOTE**

- EVENTUALI DIFFERENZE TRA LE MISURE DI QUOTE TOTALI E LA SOMMATORIA DELLE MISURE DI QUOTE PARZIALI SONO DOVUTE AD ARROTONDAMENTI AUTOMATICI
- PER LE CARATTERISTICHE DEI MATERIALI SI RIMANDA ALL'ELABORATO RS3U40D07SPGN0000001

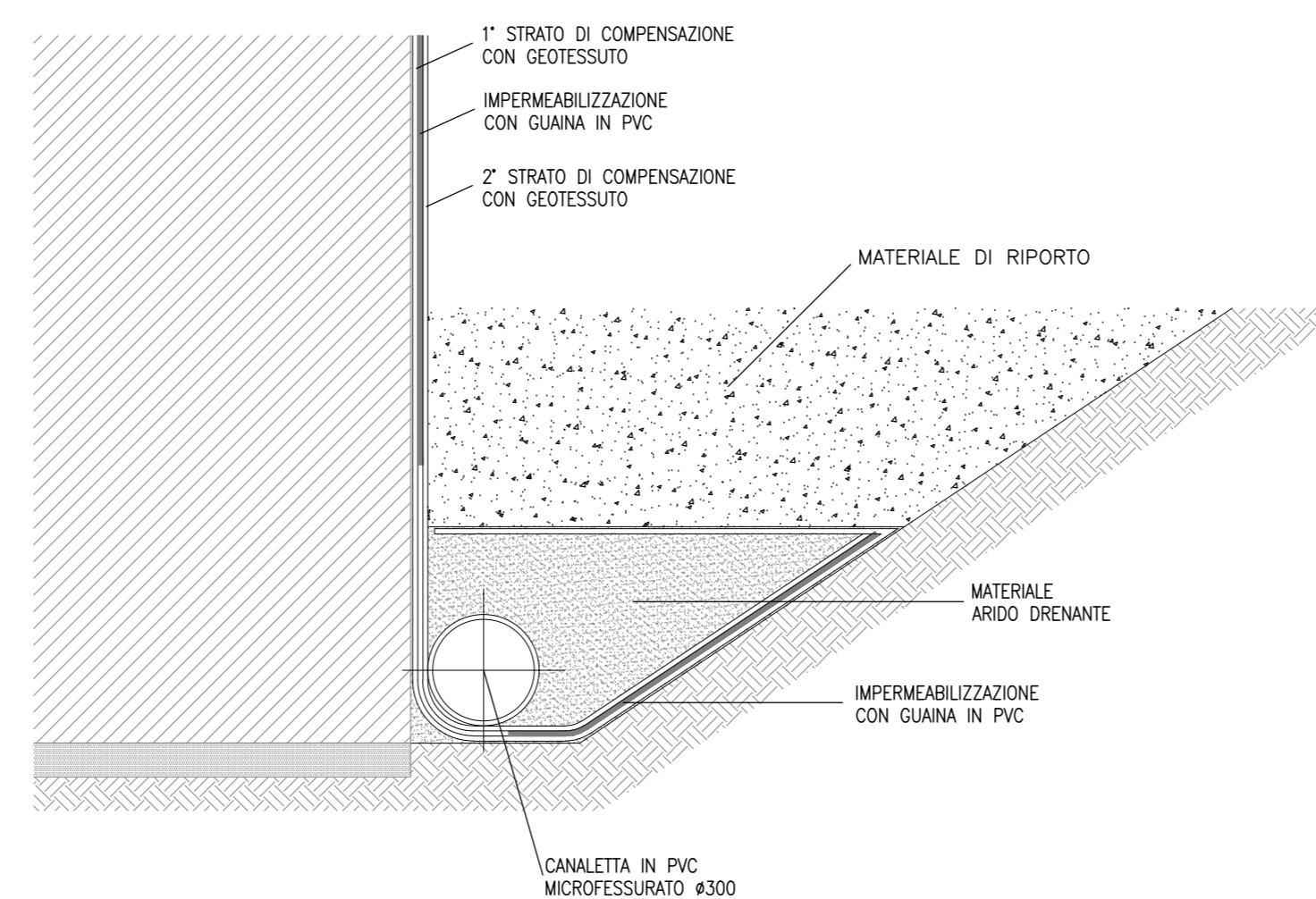
**LEGENDA**

- P.C. = PIANO DEI CENTRI
- P.F. = PIANO DEL FERRO
- P.S. = PIANO DI SCAVO

**PARTICOLARE "A"**

SCALA 1:20

GALLERIA ARTIFICIALE  
IMPERMEABILIZZAZIONE E DRENAGGIO



COMMITTENTE:  **RFI**  
RETE FERROVIARIA ITALIANA  
GRUPPO FERROVIE DELLO STATO ITALIANO

PROGETTAZIONE:  **ITALFERR**  
GRUPPO FERROVIE DELLO STATO ITALIANO

**DIRETTRICE FERROVIARIA MESSINA - CATANIA - PALERMO**  
**NUOVO COLLEGAMENTO PALERMO - CATANIA**

**U.O. GALLERIE**

**PROGETTO DEFINITIVO**

**TRATTA CALTANISSETTA XIRBI - NUOVA ENNA (LOTTO 4A)**

GALLERIA SALSO - IMBOCCO LATO PALERMO  
Galleria artificiale policentrica  
Carpenteria - Tav. 2 di 2

SCALA: 1:50

COMMESSA	LOTTO	FASE	ENTE	TIPO DOC.	OPERA/DISCIPLINA	PROGR.	REV.
RS3U	40	D	07	BB	GA0500	002	A

Rev.	Descrizione	Redatto	Data	Verificato	Data	Approvato	Data	Autorizzato Data
A	Emissione Esecutiva		05/01/2020		05/01/2020		05/01/2020	A. Scort 05/01/2020

File: RS3U40D07BBGA0500002A n. Elab.: 07.81