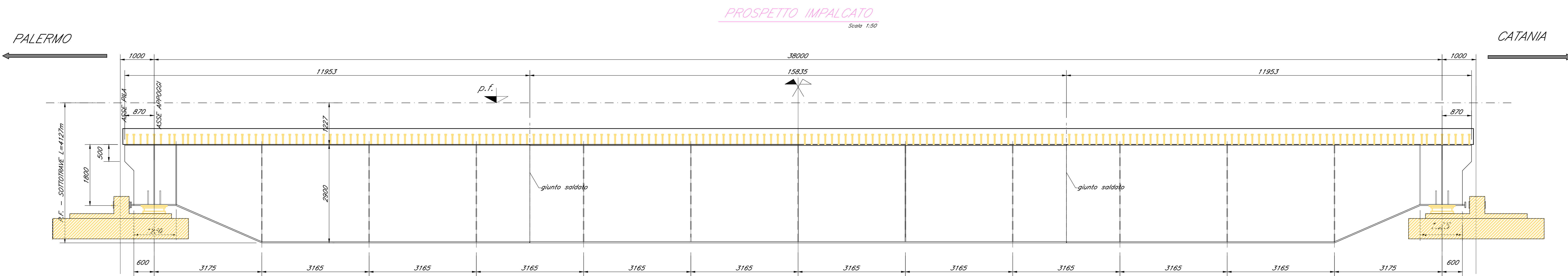
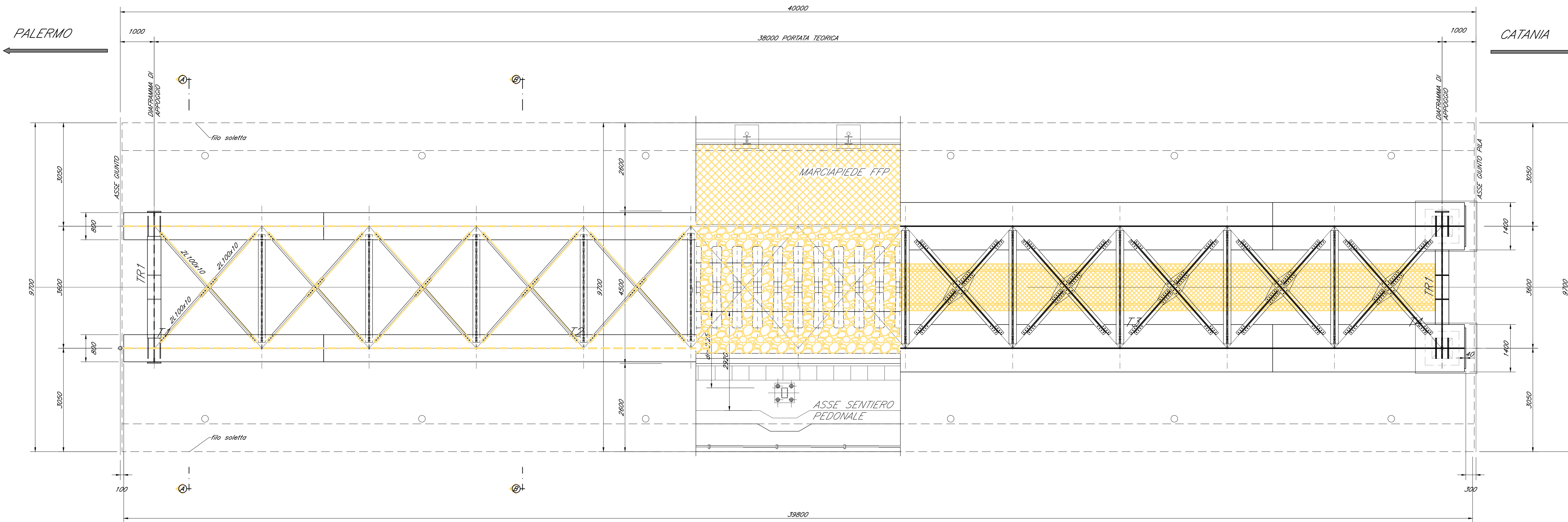


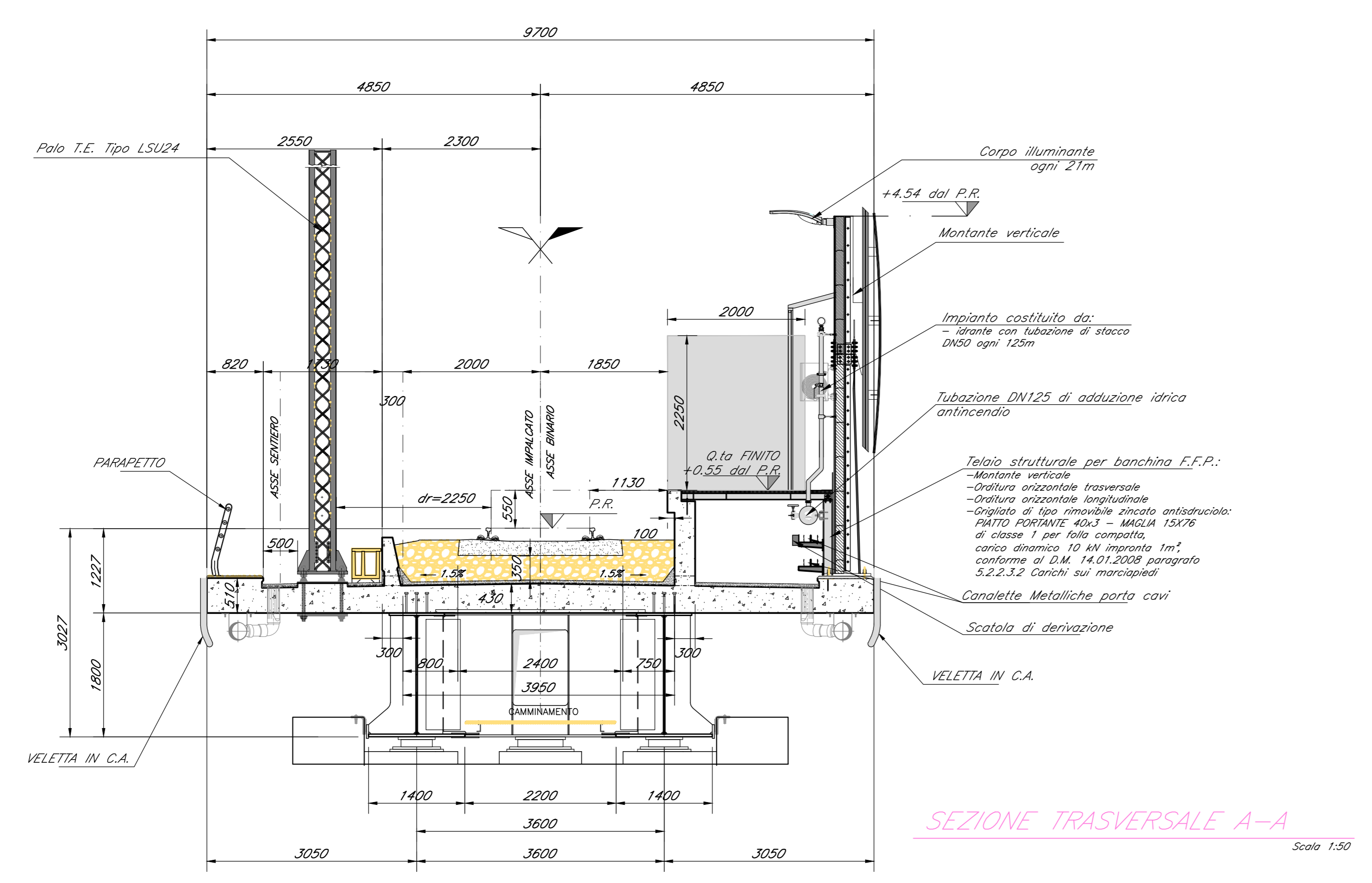
1/2 VISTA PIATTABANDA SUPERIORE
Scala 1:50

PIANTA IMPALCATO
Scala 1:50

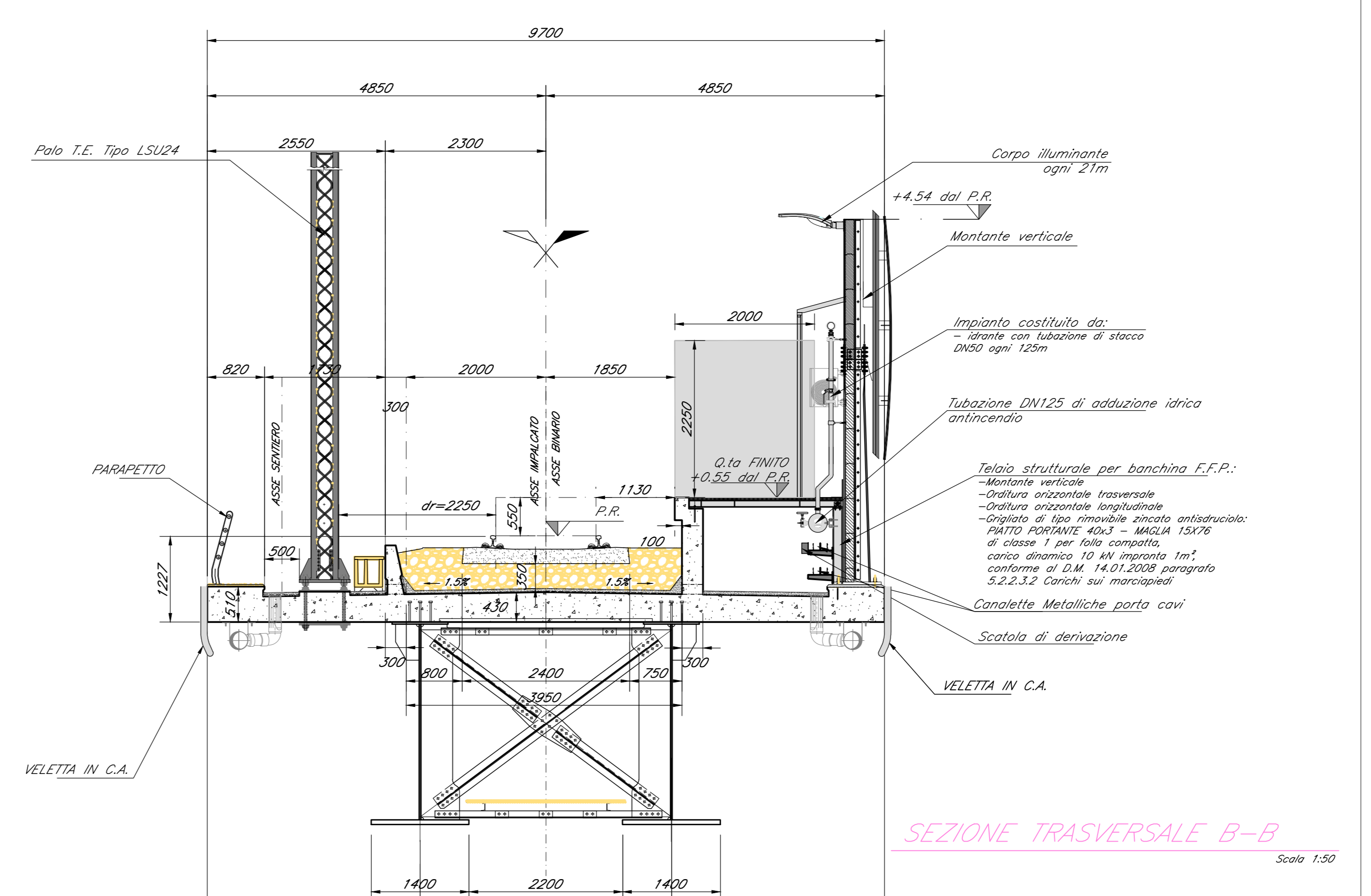
1/2 PIATTABANDA INFERIORE
Scala 1:50



NOTA: PER LE CARATTERISTICHE DEI MATERIALI E PER LE INCIDENZE SI RIMANDA ALL'ELABORATO RS3U40D09QZV10000001B



SEZIONE TRASVERSALE A-A
Scala 1:50



SEZIONE TRASVERSALE B-B
Scala 1:50

COMMITTENTE: **RFI** RETE FERROVIARIA ITALIANA GRUPPO FERROVIE DELLO STATO ITALIANE

PROGETTAZIONE: **ITALFERR** GRUPPO FERROVIE DELLO STATO ITALIANE

DIRETTRICE FERROVIARIA MESSINA - CATANIA - PALERMO
NUOVO COLLEGAMENTO PALERMO - CATANIA

U.O. OPERE CIVILI E GESTIONE DELLE VARIANTI

PROGETTO DEFINITIVO
TRATTA CALTANISSETTA XIRBI - NUOVA ENNA (LOTTO 4A)
IMPALCATO STRUTTURA MISTA CON MARCIAPIEDE FFP

IMPALCATO A SEZIONE MISTA L = 40 ML Singolo Binario
Tavola d'insieme

SCALA: **Varie**

Rev.	Descrizione	Redatto	Data	Verificato	Data	Approvato	Data	Autorizzato Data
A	Emissione Definitiva	ALP	Dicembre 19	F. Bortolotti	Dicembre 19	A. Bortolotti	Dicembre 19	A. Bortolotti
B	Emissione Definitiva	ALP	Febbraio 2020	F. Bortolotti	Febbraio 2020	A. Bortolotti	Febbraio 2020	A. Bortolotti
C	Emissione Definitiva	ALP	Luglio 2021	F. Bortolotti	Luglio 2021	A. Bortolotti	Luglio 2021	A. Bortolotti

File:RS3U40D09PZV10000001C.dwg In. Elab. 09_004_9