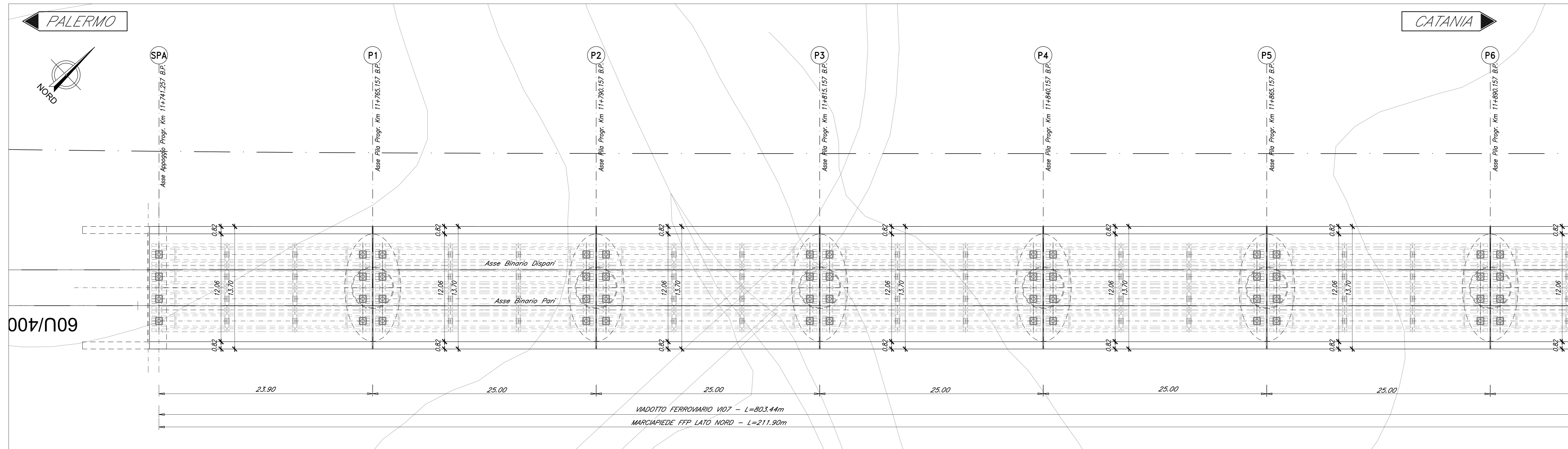
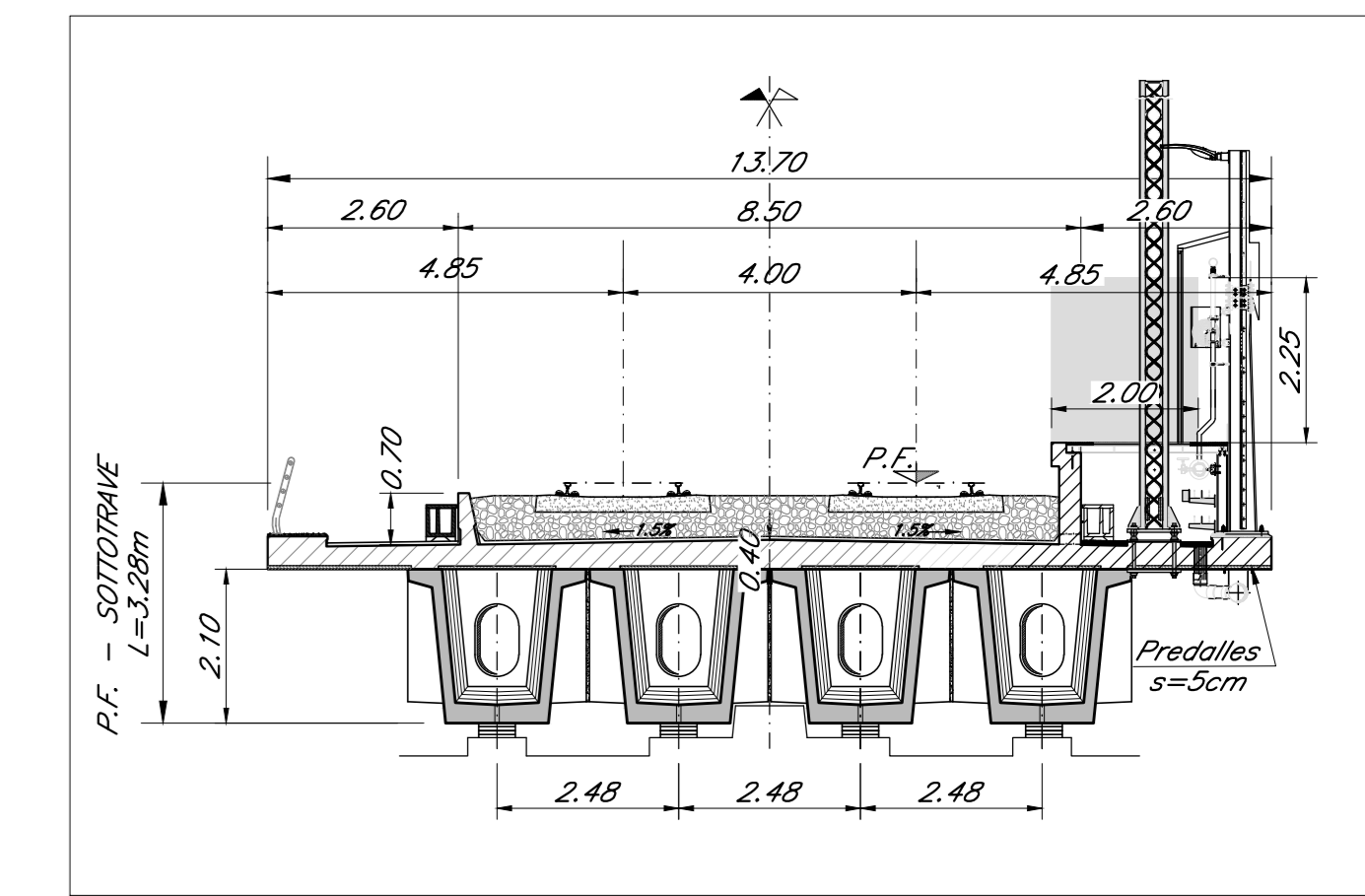


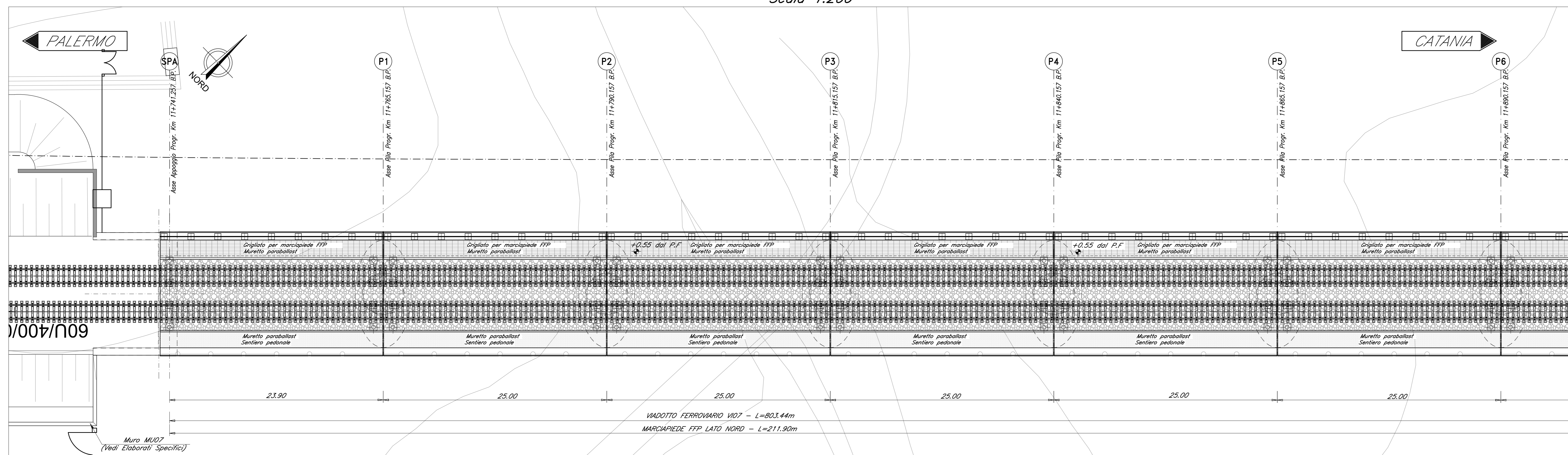
PIANTA TRAVI
Scala 1:200



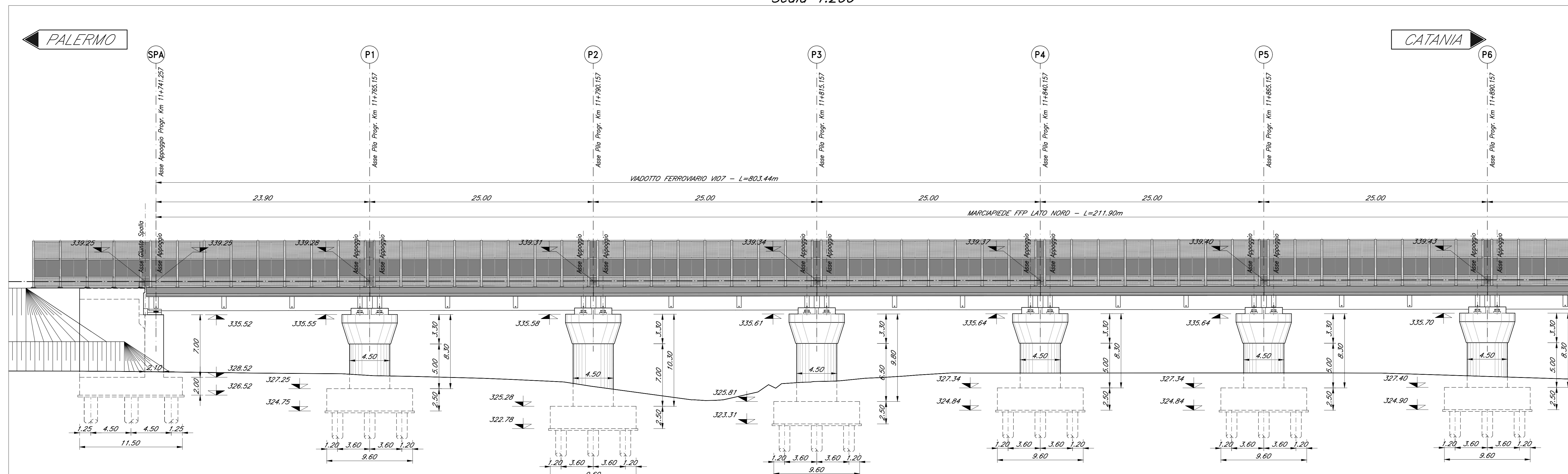
SEZIONE TIPO CAP 25m MARCIAPIEDE FFP
Scala 1:100



PIANTA IMPALCATO
Scala 1:200



PROSPETTO BINARIO PARI
Scala 1:200



NOTA:
-PER LE SISTEMAZIONI IDRAULICHE E PROFILATURA FINALE DELL'ALVEO DEVE FARESI RIFERIMENTO AGLI ELABORATI SPECIALISTICI.
NOTA:
-LE SCALE DI DISCESA DALL'IMPALCATO AI PAVIMENTI DEVONO ESSERE PREVISTI IN CORRESPONDENZA DELLE PILE:
P1-P4-P7-P8-P9-P10-P11-P12-P13-P16-P19-P22-P25.

COMMITTENTE: **RFI** RETE FERROVIARIA ITALIANA GRUPPO FERROVIE DELLO STATO ITALIANE

PROGETTAZIONE: **ITALFERR** GRUPPO RINNOVARE FERRO FERRO ITALIANE

DIRETTRICE FERROVIARIA MESSINA - CATANIA - PALERMO
NUOVO COLLEGAMENTO PALERMO - CATANIA

U.O. OPERE CIVILI E GESTIONE DELLE VARIANTI

PROGETTO DEFINITIVO
TRATTA CALTANISSETTA XIRBI - NUOVA ENNA (LOTTO 4A)

V107 - Viadotto ferroviario, Doppio Binario
Pianta impalcato, Pianta travi, Prospetto binario pari e sezioni trasversali - tav. 1 di 5

SCALA: 1:200/100

COMMESSA	LOTTO	FASE	ENTE	TIPO DOC.	OPERA/DISCIPLINA	PROGR.	REV.
RS3U	40	D	09	PZ	V10700	001	D

Rev.	Descrizione	Redatto	Data	Verificato	Data	Approvato	Data	Autorizzato Data
A	Esecuzione esecutiva	G. Grimaldi	Gen. 2020	A. Fari	Gen. 2020	A. Barnea	Gen. 2020	A. Viscusi Lugli. 2021
B	Esecuzione esecutiva	G. Grimaldi	Feb. 2020	A. Fari	Feb. 2020	A. Barnea	Feb. 2020	
C	1° app. a consegna CCL/PP	G. Grimaldi	Mag. 2020	A. Fari	Mag. 2020	A. Barnea	Mag. 2020	
D	Esecuzione esecutiva	A. Cavatini	Lugli. 2021	A. Fari	Lugli. 2021	A. Barnea	Lugli. 2021	

File: RS3U40D09F2V1070001D.dwg n. Elab.: 09_127