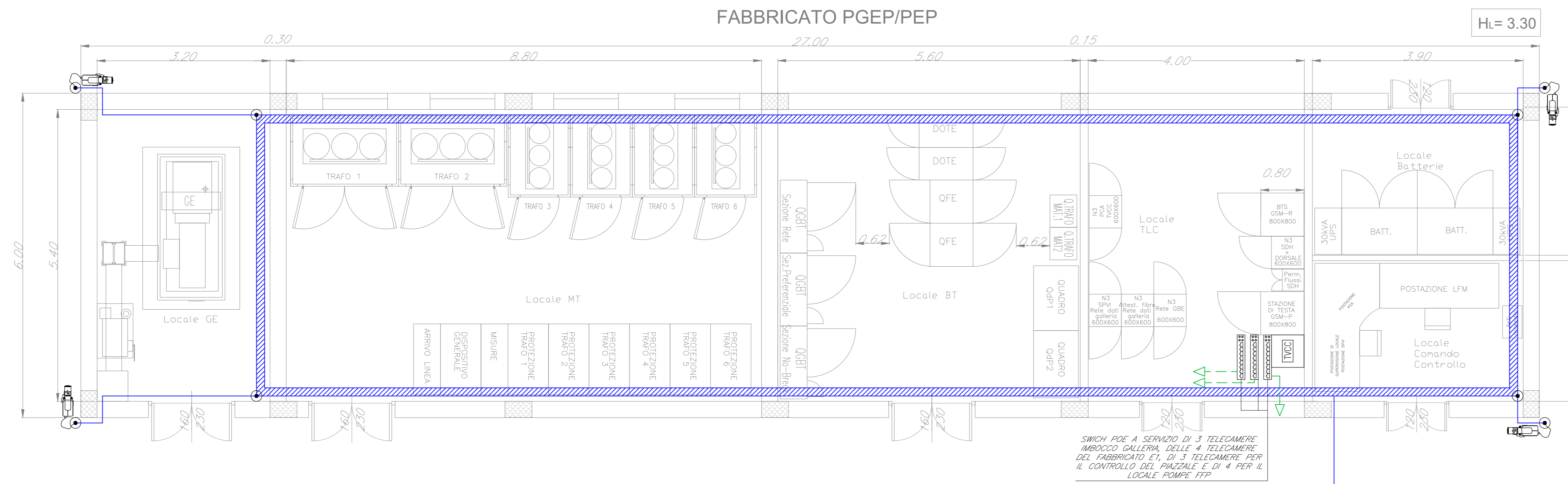


FABBRICATO PGEP/PEP



LEGENDA	
TVCC	Centrale TVCC
SWITCH	Switch per alimentazione e segnale telecamere - Tecnologia PoE
TELECAMERA	Telecamera fissa installata a parete con protezione antivandalo
SCALFO	Scala di derivazione

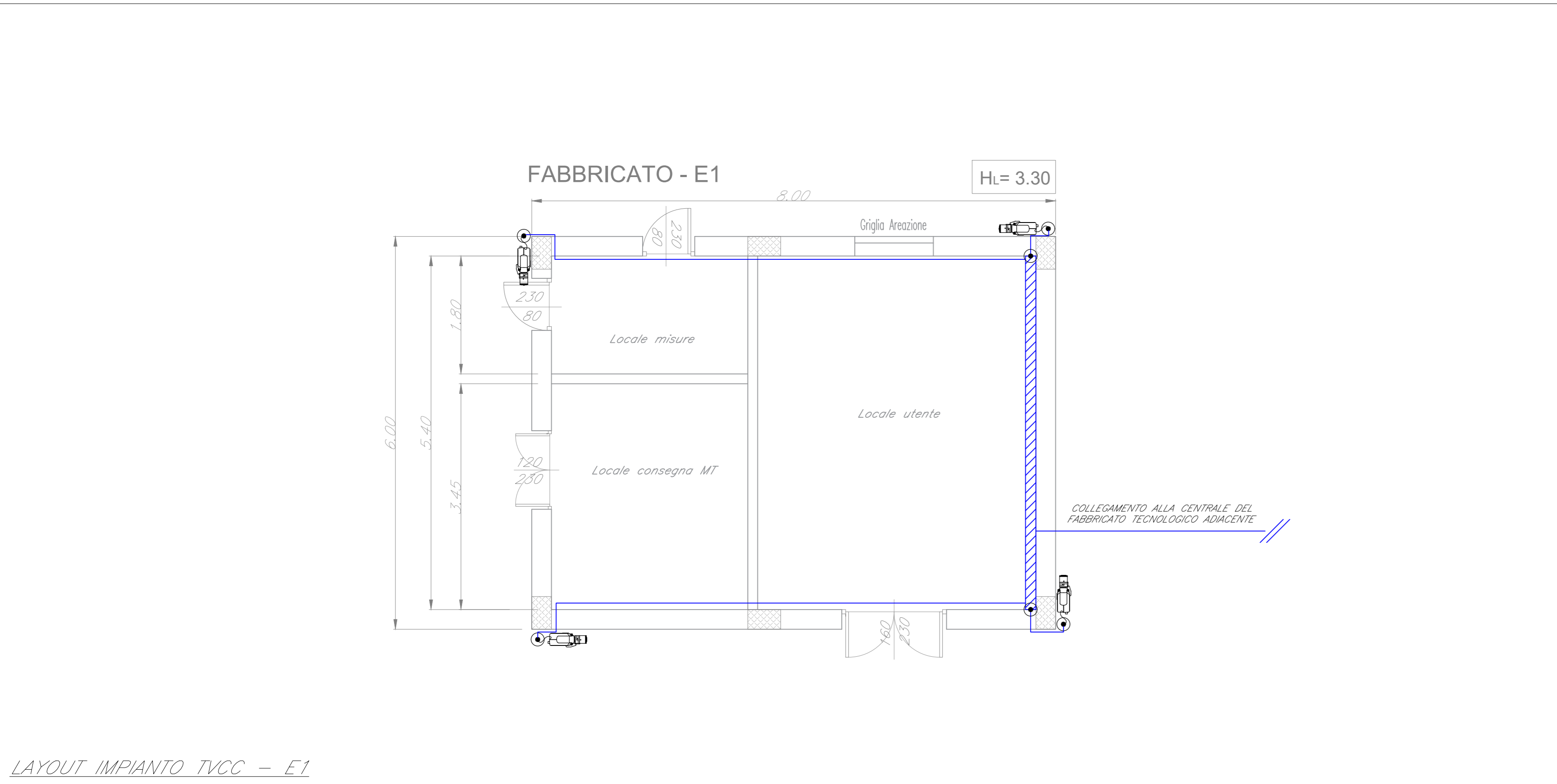
TABELLA ELEMENTI	
Elemento	Caratteristiche
---	Tubo in PVC D205
	Canale 100 x 60 mm LDDP Ambiente e Controspillo in comune con tutti gli impianti a correnti deboli

TABELLA CAVI		
Elemento	Topologia	Servizio
---	FTP Cat.6a-SCA AWG 4x(2x24)	Alimentazione e Segnale
---	Fibra Ottica Multimodale 4 fibre 50/125 micron	Segnale

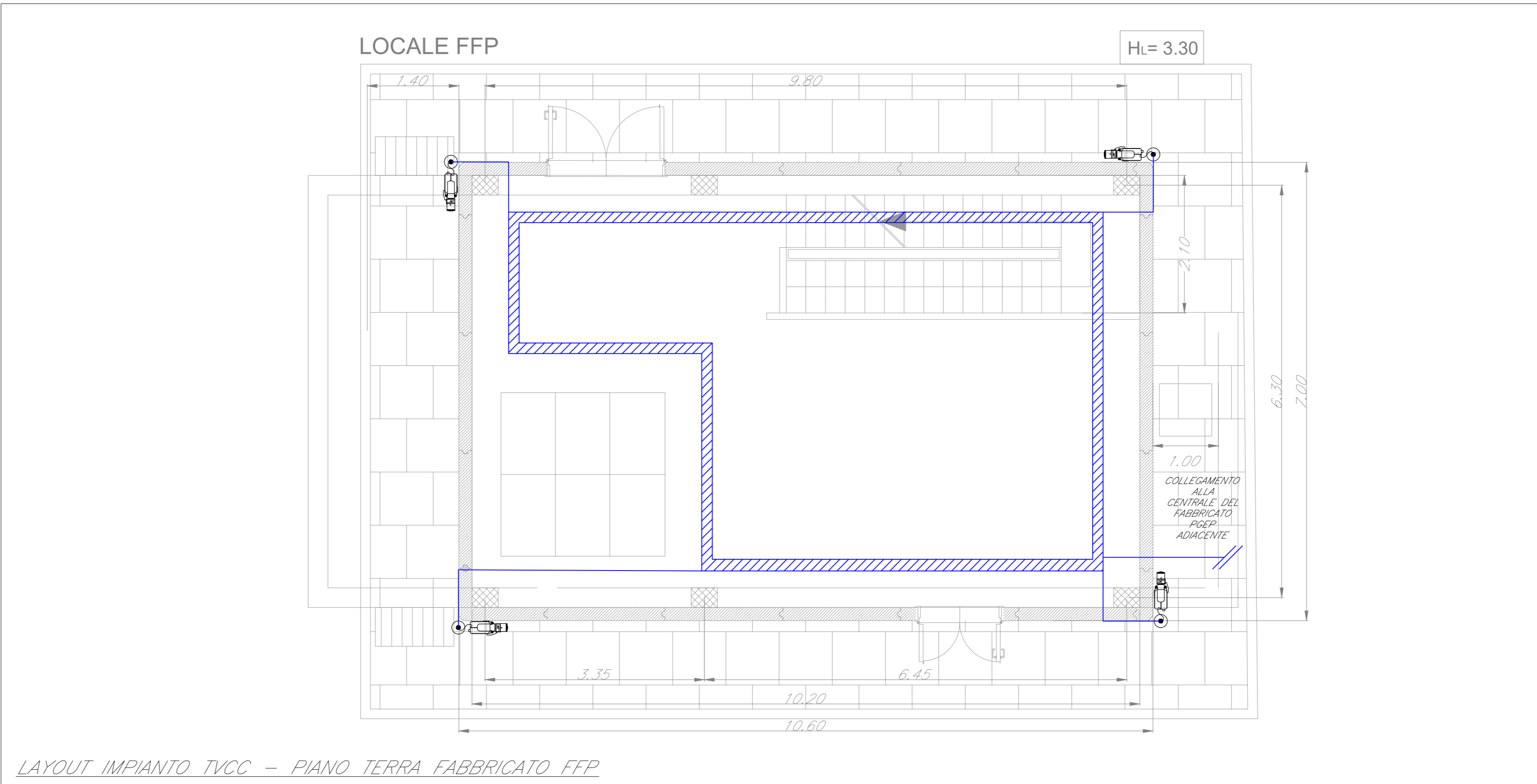
NOTE

- I cavi di alimentazione delle telecamere saranno posati all'interno di una canale portacavi comune a tutti gli impianti a correnti deboli.
- In corrispondenza di tutti i punti in cui le condutture attraversano pareti o soletti di locali compartimentati al fuoco, saranno installati sotto foglietto di tipo certificato atti a ripristinare la resistenza prescritta per il compartimento.

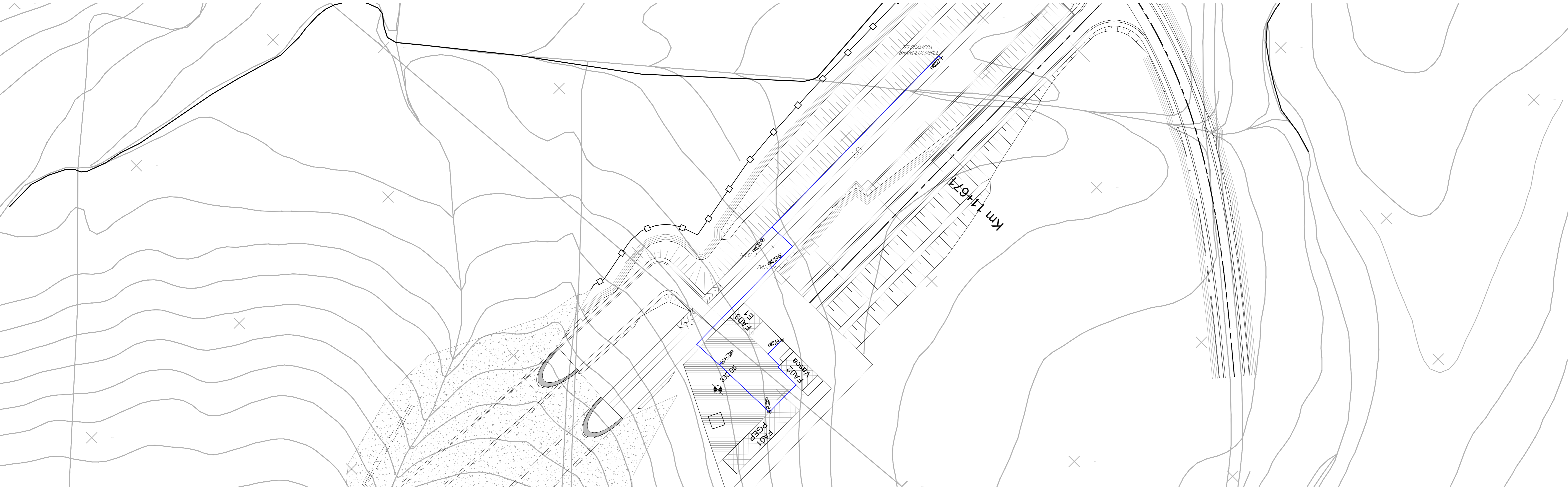
LAYOUT IMPIANTO TVCC - PGEP



LAYOUT IMPIANTO TVCC - E1



LAYOUT IMPIANTO TVCC - PIANO TERRA FABBRICATO FFP



LAYOUT IMPIANTO TVCC - IMBOCCO GALLERIA E PIAZZALE SCALA 1:500

COMMITTENTE: **RFI** RETE FERROVIARIA ITALIANA GRUPPO FERROVIE DELLO STATO ITALIANO

PROGETTAZIONE: **ITALFERR** GRUPPO FERROVIE DELLO STATO ITALIANO

DIRETTRICE FERROVIARIA MESSINA - CATANIA - PALERMO
NUOVO COLLEGAMENTO PALERMO - CATANIA

U.O. IMPIANTI INDUSTRIALI E TECNOLOGICI
PROGETTO DEFINITIVO
TRATTA CALTANISSETTA XIRBI - NUOVA ENNA (LOTTO 4A)

PGEPI 11+575 - Impianti Security
 Layout - Impianto TVCC

SCALA: 1:100

COMMESSA	LOTTO	FASE	ENTE	TIPO DOC.	OPERA/DISCIPLINA	PROGR.	REV.
RS3U	40	D	17	PX	AN0802	001	A

Rev.	Descrizione	Redatto	Data	Verificato	Data	Approvato	Data	Autorizzato Data
A	Essoim Esecutiva	[Signature]	2016	[Signature]	2016	[Signature]	2016	2016

File: RS3U.4.0.D.17.FX.AN.08.0.2.001.A.DWG n. Elab.: 17_107