

NOTE

NOTA 1 LE TUBAZIONI SARANNO CORREDATE DA COLORI E/O TARGHETTE DI IDENTIFICAZIONE SECONDO LE NORME UNI 5634-65P. L'EVENTUALE VERIFICAZIONE SARA ESEGUITA CON COLORI DI IDENTIFICAZIONE SECONDO LE NORME UNI-VVF-RAL3000

NOTA 2 LE CARATTERISTICHE TECNICHE DEI COMPONENTI L'IMPIANTO (TUBAZIONI, VALVOLE, IDRANTI, EROGATORI) E LE CARATTERISTICHE DI INSTALLAZIONE DEI MEBSIM (ANCORAGGI, SOSTEGNI, DRENAGGI, PROTEZIONE DAGLI URTI E DAL GEL, ALLOGGIAMENTI FUORI TERRA ED ENTRO TERRA, POSIZIONAMENTI, ATTRAVERSAMENTI DI STRUTTURE, E/O COMPARTIMENTI, SECONDAZIONI ETC.) SARANNO CONFORMI ALLE LEGGI IN MATERIA ED ALLE PRESCRIZIONI DELLE NORME UNI 10779, UNI EN 12945

NOTA 3 LE TUBAZIONI SARANNO INSTALLATE IN MODO DA PERMETTERE IL COMPLETO SVUOTAMENTO DELL'IMPIANTO E SARANNO DOTATE DI ATTACCHI SUPPLEMENTARI PER IL LAVAGGIO DELLE RETI

NOTA 4 I SOSTEGNI E GLI ANCORAGGI SARANNO REALIZZATI SECONDO LE NORME UNI 10779 E SARANNO IN ACCIAIO ZINCATO. I COLLARI DOTATI DI RIVESTIMENTO INTERNO IN GOMMA SARANNO DEL TIPO APRIBILE.

NOTA 5 NEI PUNTI ALTI DELLA RETE ED IN CORRISPONDENZA DELL'ATTACCO ALLE SINGOLE CASSETTE IDRANTI SARANNO INSTALLATE IDONEE VALVOLE PER LO SFUGO DELL'ARIA (A NORMA DIN 14463-3, PN 16), PER CONSENTIRE LA FUORIUSCITA DURANTE IL SVESTITAMENTO. NEI PUNTI BASSI DELLA RETE SARANNO INSTALLATE APOSITE VALVOLE DI SCARICO PER CONSENTIRE IL COMPLETO SVUOTAMENTO DELL'IMPIANTO.

LEGENDA

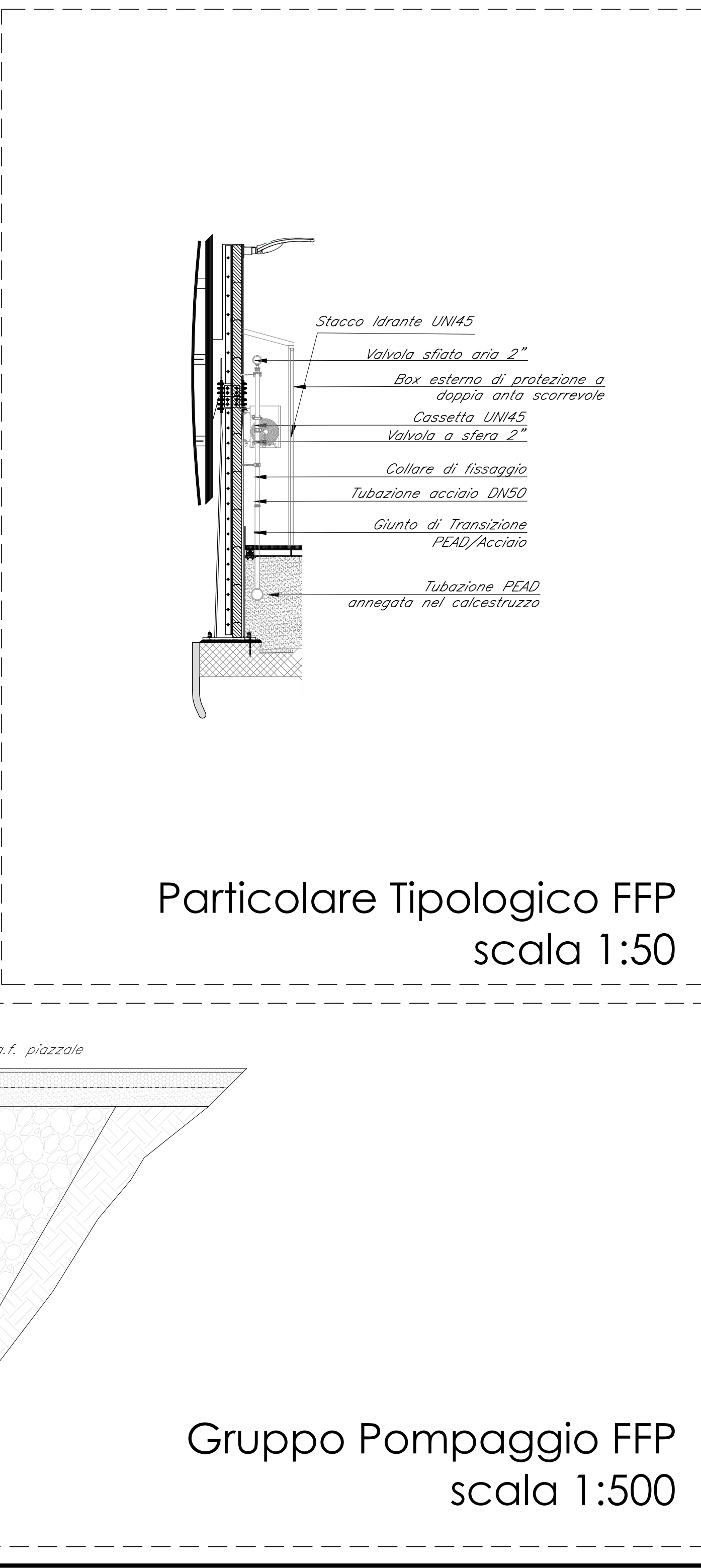
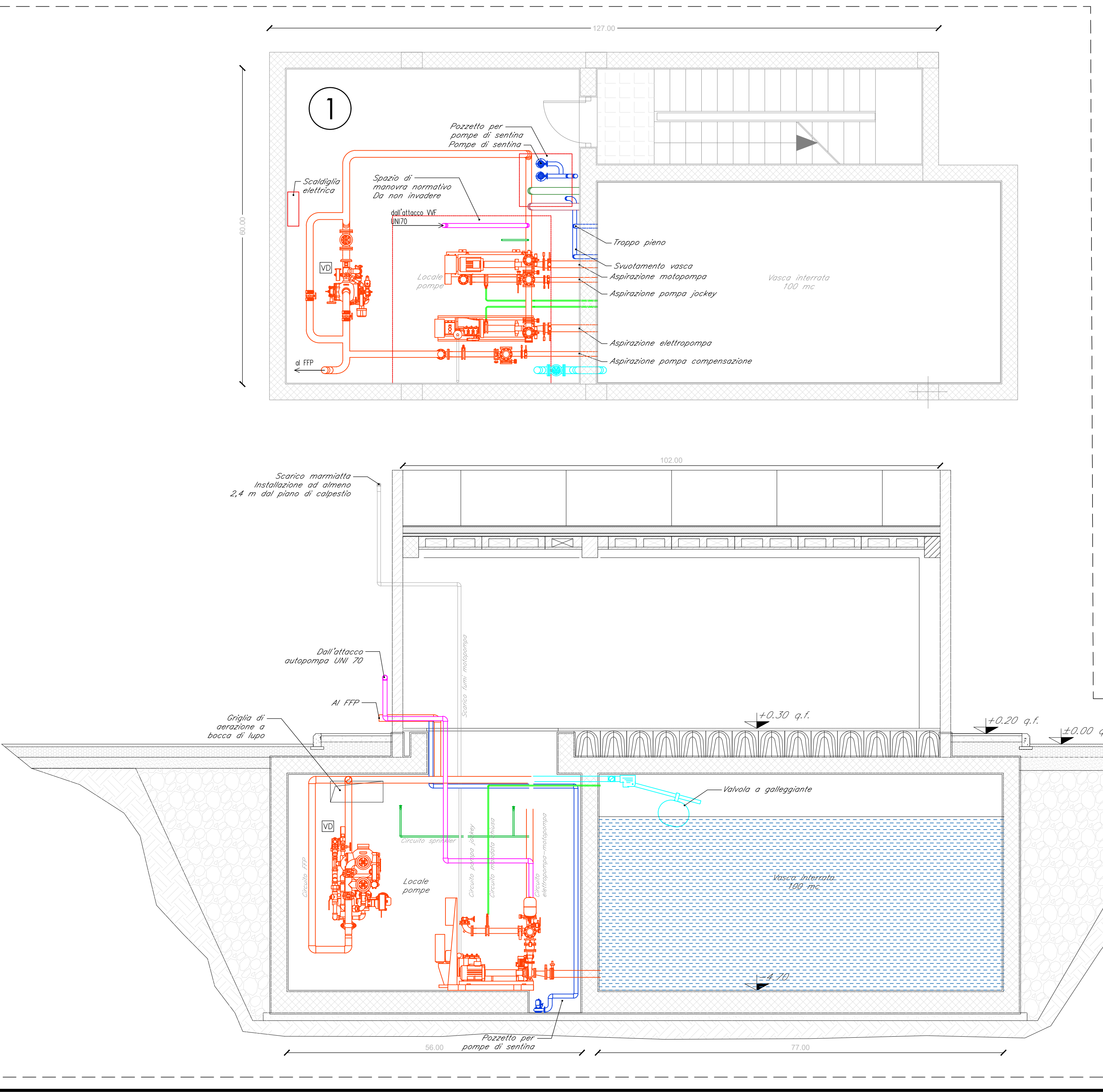
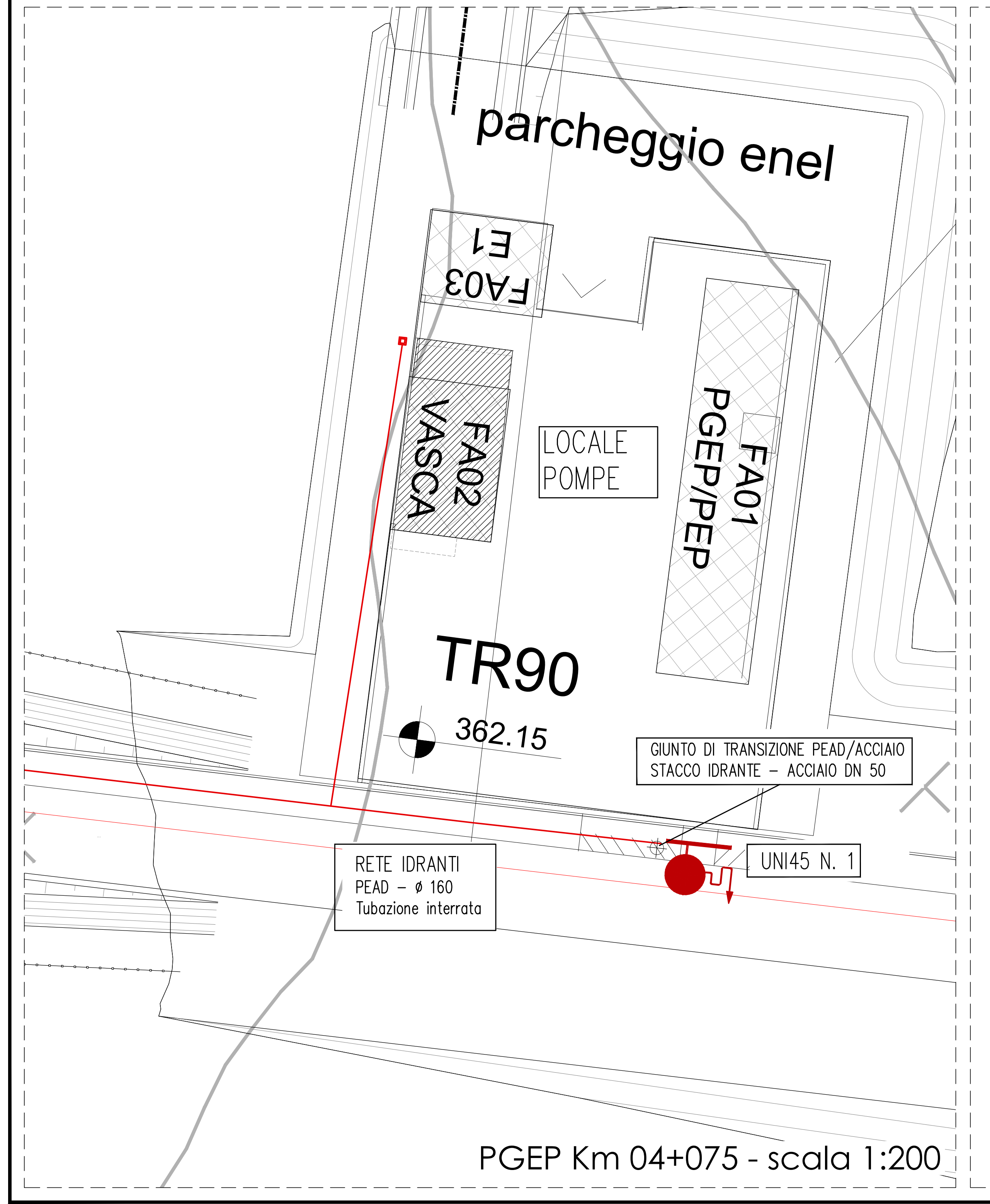
CASSETTA UNI45

IDRANTE UNI 45 A PARETE DA ESTERNO CONFORME UNI EN 671-2, FORMA C, MARCATO CE, COSTITUITO DA:

- CASSETTA DA ESTERNO A PARETE DN 45 IN ACCIAIO AL CARBONIO, VERNICIATO IN PULVERE ROSSO RAL 3000 (Dim. mm H 550x300x180)
- MODELLO ANTI INFURTO CON PARAPISGOLI IN MATERIALE PLASTICO
- TUBAZIONE FLESSIBILE DN 45 A NORMA UNI EN 16400 DA 100, Mod. AB-PLI DOTATA DI RACCORDI UNI 804, REALIZZATI IN OTTONE 1982, RACCORDATURA A NORMA UNI 7422
- LANGIA A EFFETTI MULTIPLI
- RUBINETTO IDRANTE A 45° DN 45 x 1 1/2" GAS (ISO 7) PN 16
- SOSTEGNO PER TUBAZIONE DI COLORE ROSSO
- LASTRA "TIRE GLASS" (Dim. mm 390x265)

LEGENDA

Elemento	Descrizione
①	Gruppo di pompaggio FFP: portata: 800l/min prevalenza: 9,4 bar rispondente norma uni 12845, composto da elettropompa+motopompa+pompa pilota
—	CIRCUITO FFP
—	CIRCUITO DI SFUGO
—	CIRCUITO DI PROVA
—	CIRCUITO ATTACCO UNI 70 AUTOPOMPA VVF
—	CIRCUITO MANDATA CHIUSA
—	CIRCUITO SPRINKLER
—	CIRCUITO ADDIZIONE RETE IDRICA IN VASCA
—	CIRCUITI POMPE SENTINA + TROPPO PIENO + SVUOTAMENTO VASCA
—	MARMITTA DI SCARICO FUMI DALLA MOTOPOMPA



COMMITTENTE: **RFI** RETE FERROVIARIA ITALIANA GRUPPO FERROVIE DELLO STATO ITALIANE

PROGETTAZIONE: **ITALFERR** GRUPPO IMPRESA DELLO STATO ITALIANE

DIRETTRICE FERROVIARIA MESSINA - CATANIA - PALERMO

NUOVO COLLEGAMENTO PALERMO - CATANIA

U.O. IMPIANTI INDUSTRIALI E TECNOLOGICI

PROGETTO DEFINITIVO

TRATTA CALTANISSETTA XIRBI - NUOVA ENNA (LOTTO 4A)

PGEP 04+075. Impianti meccanici - Fire fighting points. Layout.

SCALA: \_\_\_\_\_

Rev.	Descrizione	Redatto	Data	Verificato	Data	Approvato	Data	Autorizzato Data
A	Emissione Esecutiva	C. Marone	02/09/2019	M. D'Amico	02/09/2019	A. Falaschi	02/09/2019	02/09/2019

File: RRSU.4.0.D.17.PX.IT.03.0.7.001.A.DWG n. Elab.: 17\_69