

COMMITTENTE:

PROGETTAZIONE:

DIRETTRICE FERROVIARIA MESSINA - CATANIA - PALERMO

NUOVO COLLEGAMENTO PALERMO - CATANIA

**DIREZIONE TECNICA
INGEGNERIA DELLE INFRASTRUTTURE
U.O. IMPIANTI INDUSTRIALI E TECNOLOGICI
SICUREZZA DELL'INFRASTRUTTURA**

PROGETTO DEFINITIVO

TRATTA CALTANISSETTA XIRBI - NUOVA ENNA (LOTTO 4A)

PES4

SCALA:

XXX

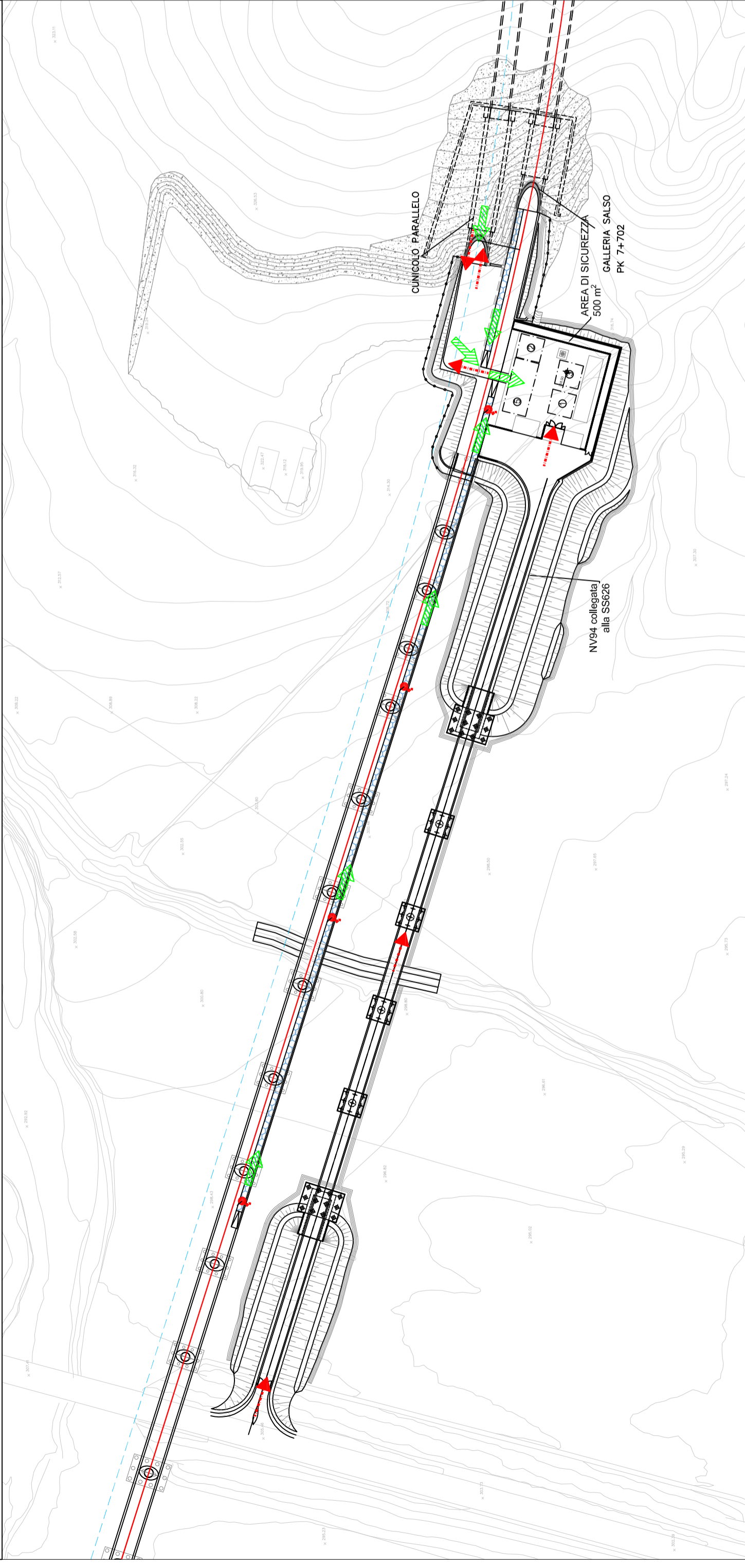
COMMESSA LOTTO FASE ENTE TIPO DOC. OPERADISCIPLINA PROG. REV.

RS3U 40 D 17 PX SC0003 005 A



Rev.	Descrizione	Redatto	Data	Verificato	Data	Approvato	Data	Autorizzato Data
A	Emissione esecutiva	G. Lozzabelli	6.2021	G. Lozzabelli	6.2021	A. Falasca	6.2021	Falasca 6.2021


File: nome file


n. Elab.: 17_SC_09



LEGENDA

-  ACCESSO SQUADRE DI SOCCORSO
-  VIA DI ESODO ORIZZONTALE

 IDRANTI UNI 45 (ogni 115 m ca.)

 MARCIAPIEDE FFP (L=350 m)

- 1) Area di stazionamento dei mezzi di soccorso e di relativa manovra
- 2) Posto Medico Avanzato (PMA)
- 3) Posto Comando Avanzato (PCA)
- 4) Corridoio per il transito del mezzo bimodale
- 5) Area per la sosta dei passeggeri esodanti

* Le dimensioni delle aree sopra riportate sono puramente indicative e non vanno considerate vincenti in sede di redazione delle planimetrie per la gestione dell'emergenza.