

COMMITTENTE:

PROGETTAZIONE:

DIRETTRICE FERROVIARIA MESSINA - CATANIA - PALERMO

NUOVO COLLEGAMENTO PALERMO - CATANIA

**DIREZIONE TECNICA
INGEGNERIA DELLE INFRASTRUTTURE
U.O. IMPIANTI INDUSTRIALI E TECNOLOGICI
SICUREZZA DELL'INFRASTRUTTURA**

PROGETTO DEFINITIVO

TRATTA CALTANISSETTA XIRBI - NUOVA ENNA (LOTTO 4A)

PES5

SCALA:

XXX

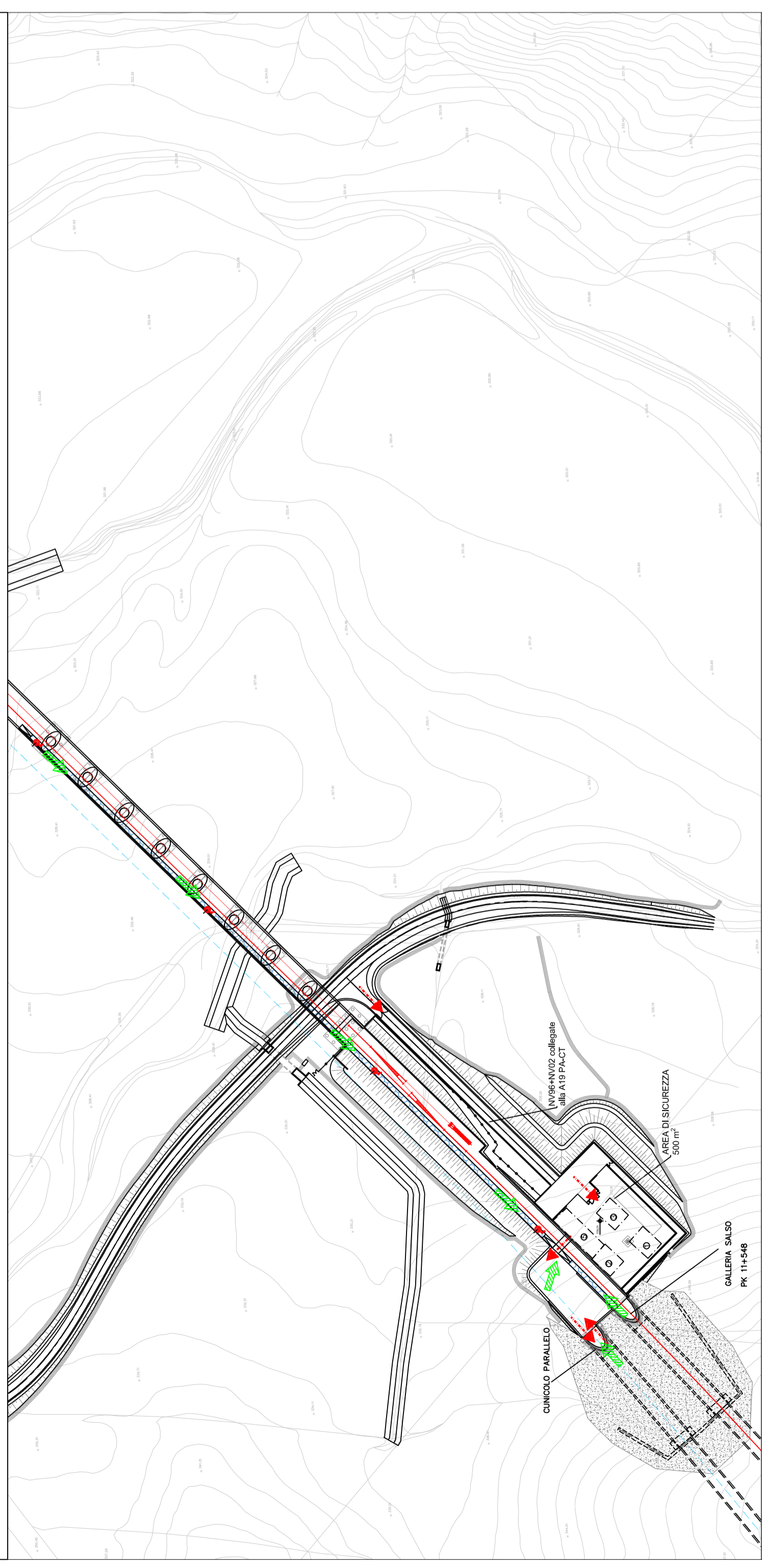
COMMESSA LOTTO FASE ENTE TIPO DOC. OPERA/DISCIPLINA PROG. REV.

RS3U 40 D 17 PX SC0003 006 A



Rev.	Descrizione	Redatto	Data	Verificato	Data	Approvato	Data	Autorizzato Data
A	Emissione esecutiva	G. Lazzarini	6.2021	L. Esposito	6.2021	A. Baccala	6.2021	Falschi 6.2021


File: nome file


n. Elab.: 17_SC_10



LEGENDA

-  ACCESSO SQUADRE DI SOCCORSO
-  VIA DI ESODO ORIZZONTALE

-  IDRANTI UNI 45 (ogni 115 m ca.)

-  MARCIAPIEDE FFP (L=350 m)

- 1) Area di stazionamento dei mezzi di soccorso e di relativa manovra
- 2) Posto Medico Avanzato (PMA)
- 3) Posto Comando Avanzato (PCA)
- 4) Corridoio per il transito del mezzo bimodale
- 5) Area per la sosta dei passeggeri esodanti

* Le dimensioni delle stazioni sono indicate solo a titolo indicativo e vanno progettate/verificate in base alle norme vigenti in materia di sicurezza e di gestione dell'emergenza.