

NOTE

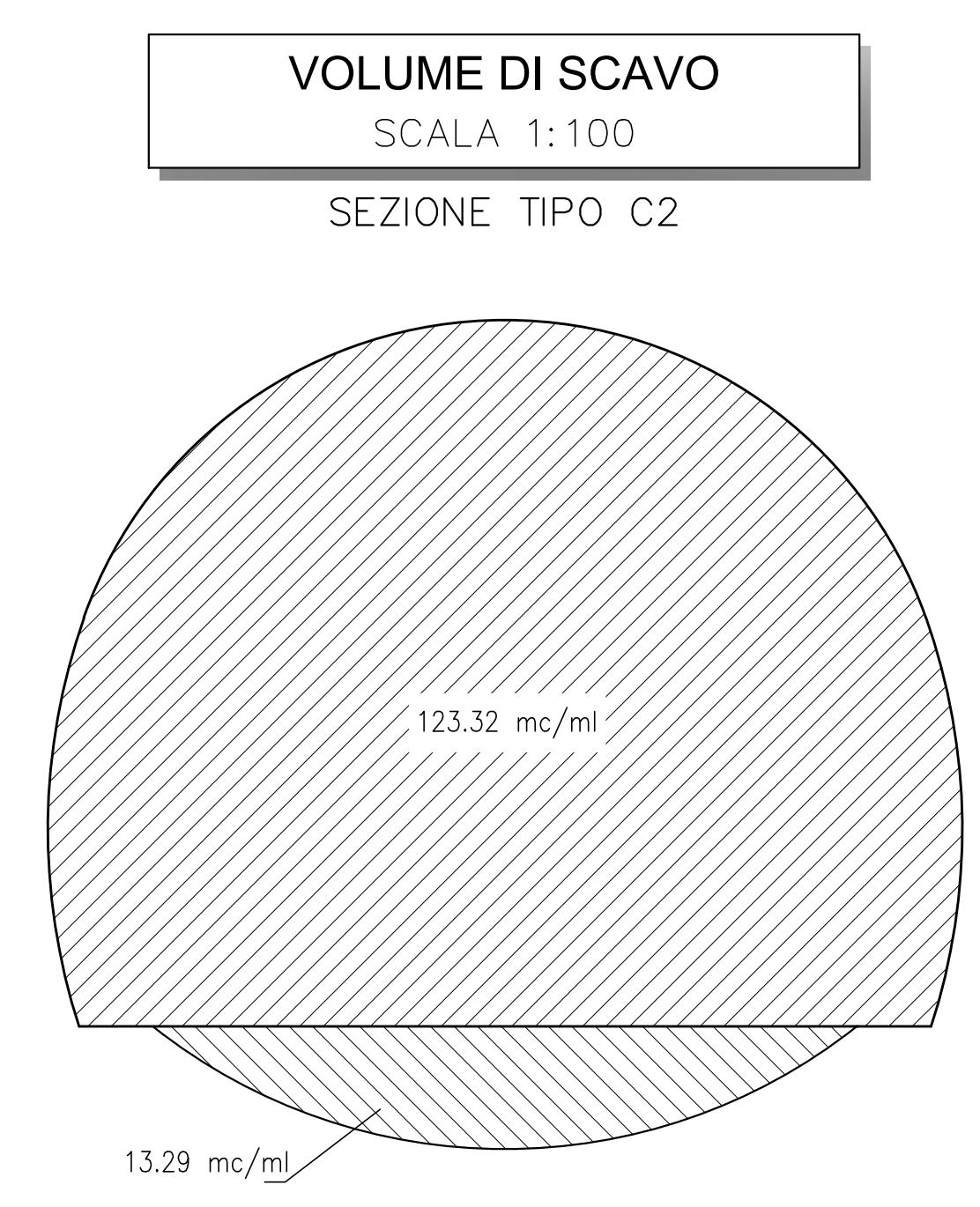
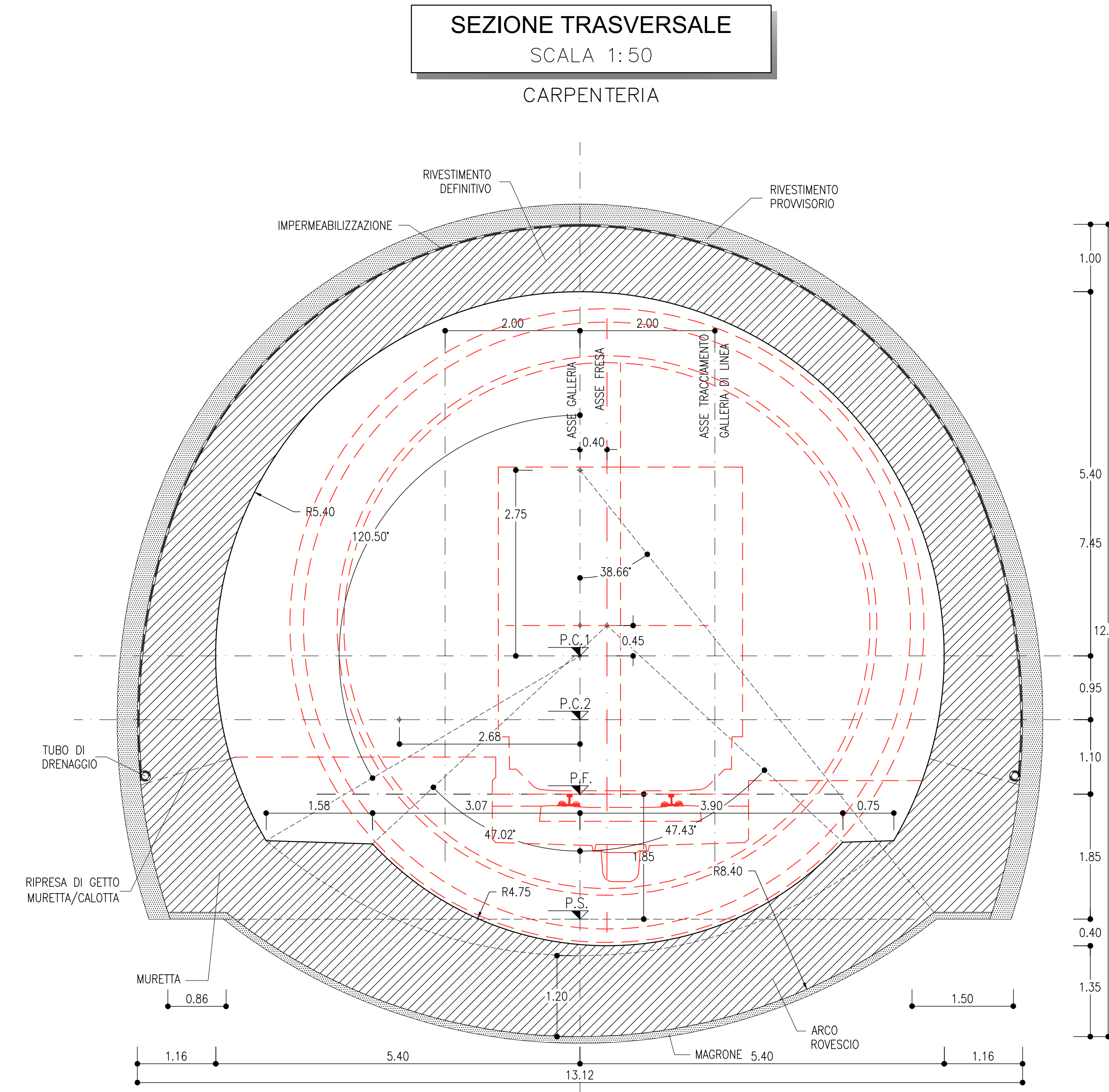

- EVENTUALI DIFFERENZE TRA LE MISURE DI QUOTE TOTALI E LA SOMMATORIA DELLE MISURE DI QUOTE PARZIALI SONO DOVUTE AD ARROTONDAMENTI AUTOMATICI
- PER LE CARATTERISTICHE DEI MATERIALI SI RIMANDA ALL'ELABORATO RS3U4007SPGN0000001

TABELLA RIASSUNTIVA SEZIONE TIPO C2	
TIPOLOGIA SCAVO CALOTTA	CILINDRICA
SPRITZ-BETON FERRORINFORZATO AL FRONTE	Sp=0.15m SU OGNI SFONDO
SPRITZ-BETON FERRORINFORZATO AL CONTORNO	Sp=0.15m FINE CAMPO
PRECONTENIMENTO AL CONTORNO (*)	-
PRECONTENIMENTO AL FRONTE (*)	N°5 ELEMENTI IN VTR CEMENTATI CON MISCELE CEMENTIZIE L=18m (SOVRAPP. MIN. 8m) ±20%
PRECONTENIMENTO AL CONTORNO (1)	N°53 ELEMENTI IN VTR CEMENTATI VALVOLATI 24x/m INNETTATI CON MISCELE CEMENTIZIE L=16m (SOVRAPP. MIN. 6m) ±20% PASSO 0.50m
PRECONTENIMENTO AL PIEDE CENTINA (1)	N°8+8/10 ELEMENTI IN VTR CEMENTATI VALVOLATI 24x/m INNETTATI CON MISCELE CEMENTIZIE LUNGHEZZA=13.50m ±20%
DRENAGGI IN AVANZAMENTO (EVENTUALI)	N° 6(3+3) TUBI MICROFORATI IN PVC L=30m (SOVRAPP. MIN. 10m)
CENTINE CALOTTA	22m 200 p=1m ±20%
RIVESTIMENTO PROVVISORIO	CENTINE ARCO ROVESCIO
RIVESTIMENTO DEFINITIVO	SPRITZ-BETON FERRORINFORZATO AL CONTORNO Sp=0.30m
CAMPO D'AVANZAMENTO	10m

(*) LA "VARIABILITA'" INDICATA E' RELATIVA ALL'INCIDENZA DEL CONSOLIDAMENTO (N° INTERVALLI E LUNGHEZZA)

TABELLA DELLE DISTANZE (*) - SEZIONE TIPO C2	
CAMPO D'AVANZAMENTO	10m
FRONTE/GETTO ARCO ROVESCIO E MURETTE (**)	MAX 10
FRONTE/GETTO DI CALOTTA (**)	MAX 30

(*) LE DISTANZE SONO VALUTATE IN FUNZIONE DI Ø DIOMETRO EQUIVALENTE DELLA SEZIONE TRASVERSALE
 (**) LE DISTANZE INDICATE POSSONO ESSERE RIDOTTE IN FUNZIONE DEL COMPORTAMENTO DEFORMATIVO DEL CAVO RICOSTRITO IN CORSO D'OPERA



NOTE

- PER LE TRATTE DI APPLICAZIONE DELLE SEZIONI TIPO SI RIMANDA AGLI ELABORATI DI PROFILO GEOTECNICO

LEGENDA

P.C.= PIANO DEI CENTRI
 P.F.= PIANO DEL FERRO
 P.S.= PIANO DI SCAVO

COMMITTENTE: **RFI** (R.F.E. FERROVIARIA ITALIANA) GRUPPO FERROVIE DELLO STATO ITALIANO

PROGETTAZIONE: **ITALFERR** (GRUPPO FERROVIE DELLO STATO ITALIANO)

DIRETTRICE FERROVIARIA MESSINA - CATANIA - PALERMO
NUOVO COLLEGAMENTO PALERMO - CATANIA

U.O. GALLERIE
PROGETTO DEFINITIVO
TRATTA CALTANISSETTA XIRBI - NUOVA ENNA (LOTTO 4A)

GALLERIE DI LINEA E CUNICOLI PARALLELI
 Scavo tradizionale - Sezione tipo d.b. C2 - Carpenteria, scavo e consolidamenti

SCALA: 1:50

Rev.	Descrizione	Redatto	Data	Verificato	Data	Approvato	Data	Autorizzato Data
A	Emissione Disegnata	RODRIGUEZ	05/05/2021	S. Vignati	05/05/2021	A. Sanna	05/05/2021	A. Sanna
B	Emissione Disegnata	RODRIGUEZ	05/05/2021	S. Vignati	05/05/2021	A. Sanna	05/05/2021	A. Sanna

File: RS3U40078BGH00000068 In. Elab.: 07_14