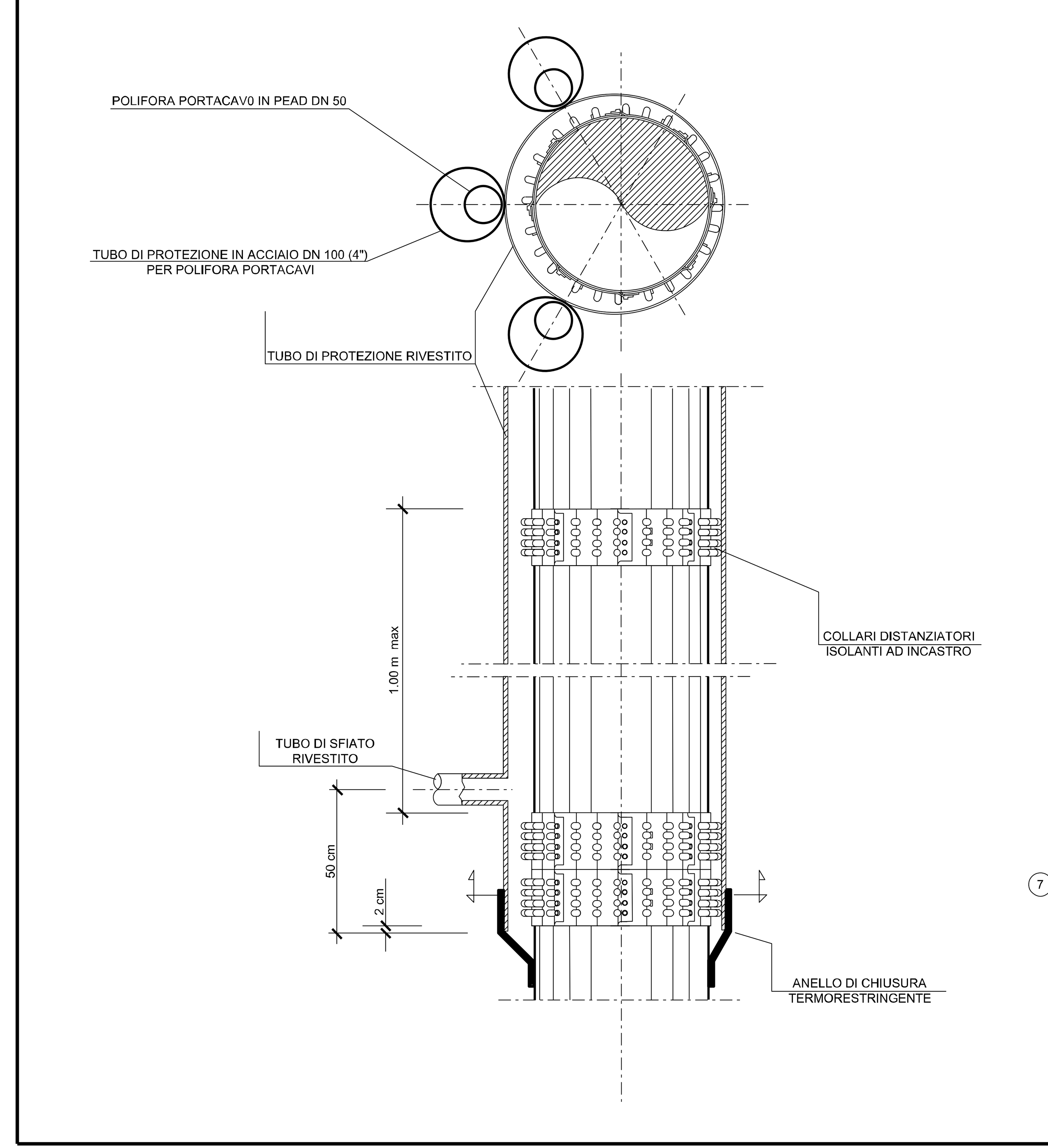

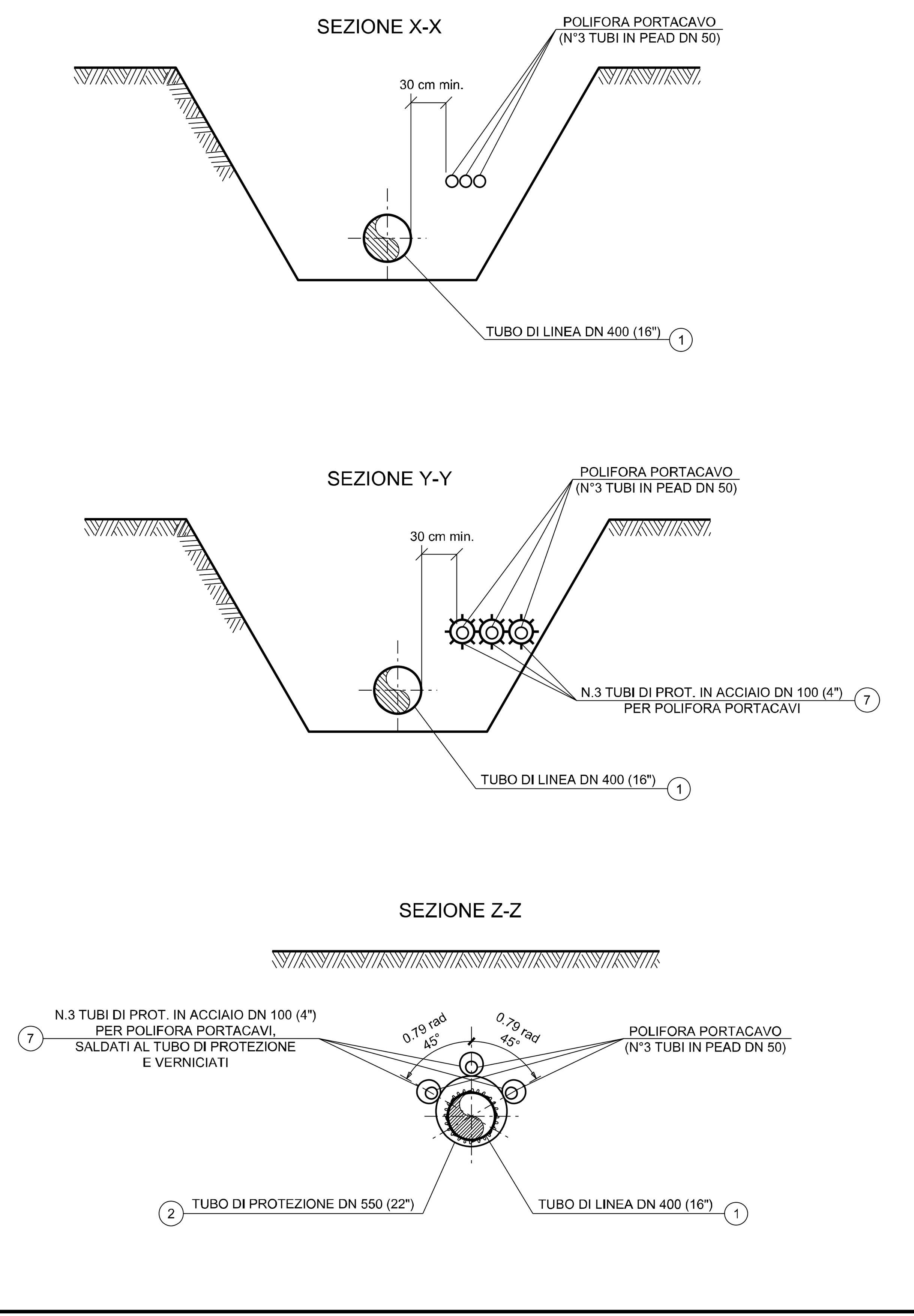

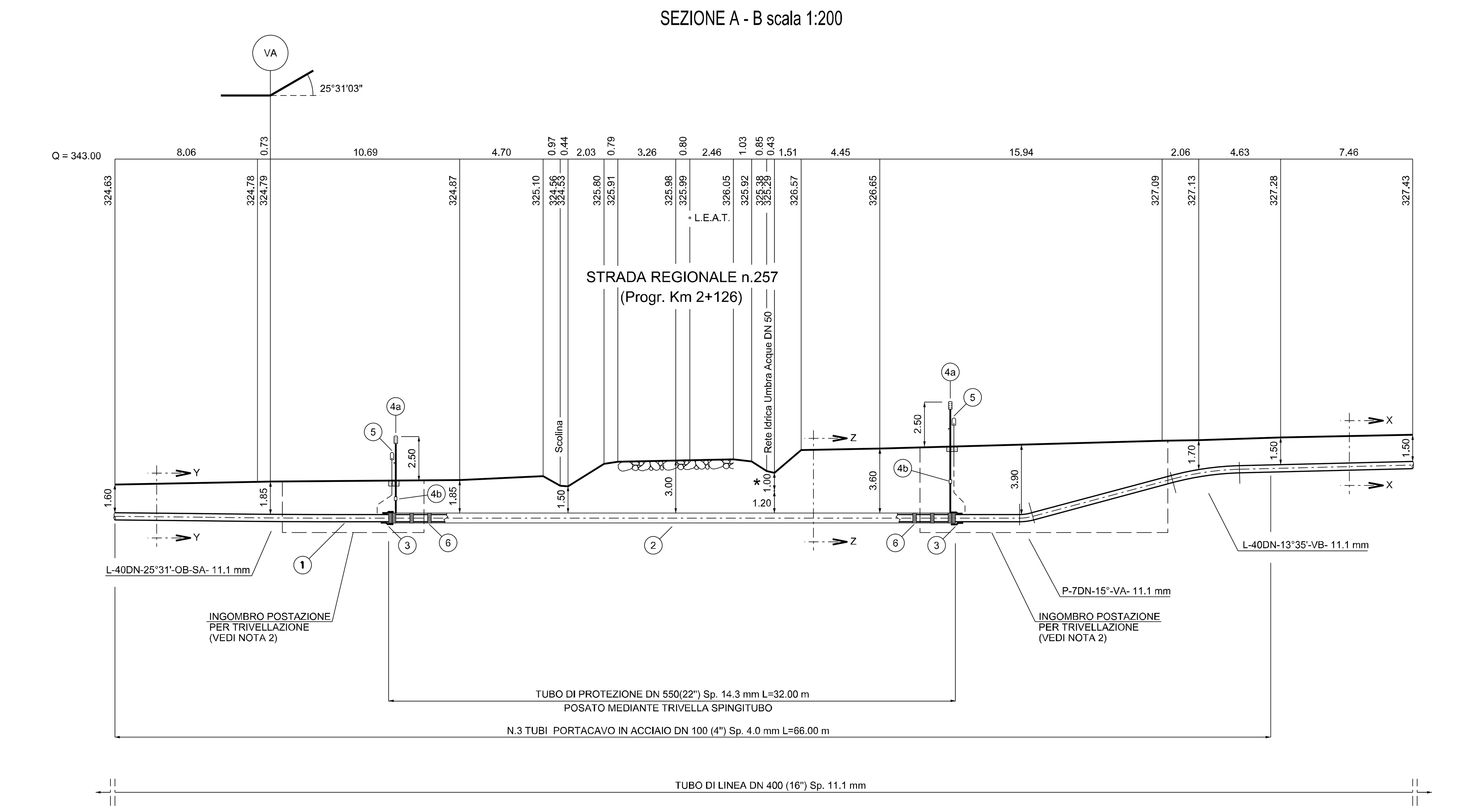

TABELLA ANNOTAZIONI

(1)	Tubo di acciaio grado EN L360 NB/MB DN 400 (16") De 406,4 sp. 11,1 mm costruito secondo tab. GASD A.01.01.15 rivestito in Polietilene sp. 2,2 mm	
(2)	Tubo di protezione in acciaio grado EN L415 NB/MB DN 550 (22") De 559,0 mm sp. 14.3 mm costruito secondo tab. GASD A.01.04.01 rivestito in Polietilene sp. 2,5 mm	32.00 m
(3)	Anello di chiusura termorestringente DN 400 (16") x DN 550 (22") costruito secondo tab. GASD A.09.02.11	n. 2
(4a)	Apparecchiatura di sfiato e presa di segnalazione fuga gas Tipo2 costruito secondo tab. GASD A.09.06.02	n. 2
(4b)	Tubo di sfiato in Fe 33 UNI 7287/74 DN 80 (3") sp. 2,9 mm costruito secondo tab. GASD A.01.03.01	6.00 m
(5)	Punto di misura P.E. a cassetta piantana costruito secondo Tab. GASD A.07.01.05	n. 2
(6)	Distanziatori isolanti a collare con fissaggio ad incastro	
	Tubo di linea DN 400 (16") anelli	n. 35
	Tubo portacavo DN 100 (4") anelli	n. 102
	Tubo di sfiato DN 80 (3") anelli	n.2
(7)	Tubo portacavo in acciaio DN 100 (4") sp. 4,0 mm	198.00 m

NOTA 1:

PRIMA DELL'ESECUZIONE DEI LAVORI DOVRANNO ESSERE CONSULTATI GLI ENTI INTERESSATI PER ACCERTARE L'ESISTENZA ED EVENTUALMENTE L'UBICAZIONE DI SERVIZI NEL SOTTOSUOLO

*

PRIMA DI PROCEDERE CON L'ESECUZIONE DEGLI SCAVI E' NECESSARIO ACCERTARE L'ESATTA UBICAZIONE PLANO-ALTIMETRICA DI TUTTI I SERVIZI INTERRATI INTERFERENTI

L'INDAGINE ANDRA' SVOLTA MEDIANTE L'ESECUZIONE DI SAGGI A MANO ED ALLA PRESENZA DI RAPPRESENTANTI DELL'ENTE PROPRIETARIO

NOTA 2:

LE DIMENSIONI DELLE BUCHE NELLE QUALI RICAVARE LE POSTAZIONI DI SPINTA E RICEVIMENTO DOVRANNO ESSERE ESPLICITATE NEL DISEGNO DI DETTAGLIO A CURA DELL'APPALTATORE.
LE BUCHE DOVRANNO ESSERE DOTATE DI SISTEMA DI BLINDAGGIO QUALI PALANCOLATI METALLICI O SISTEMI EQUIVALENTI.

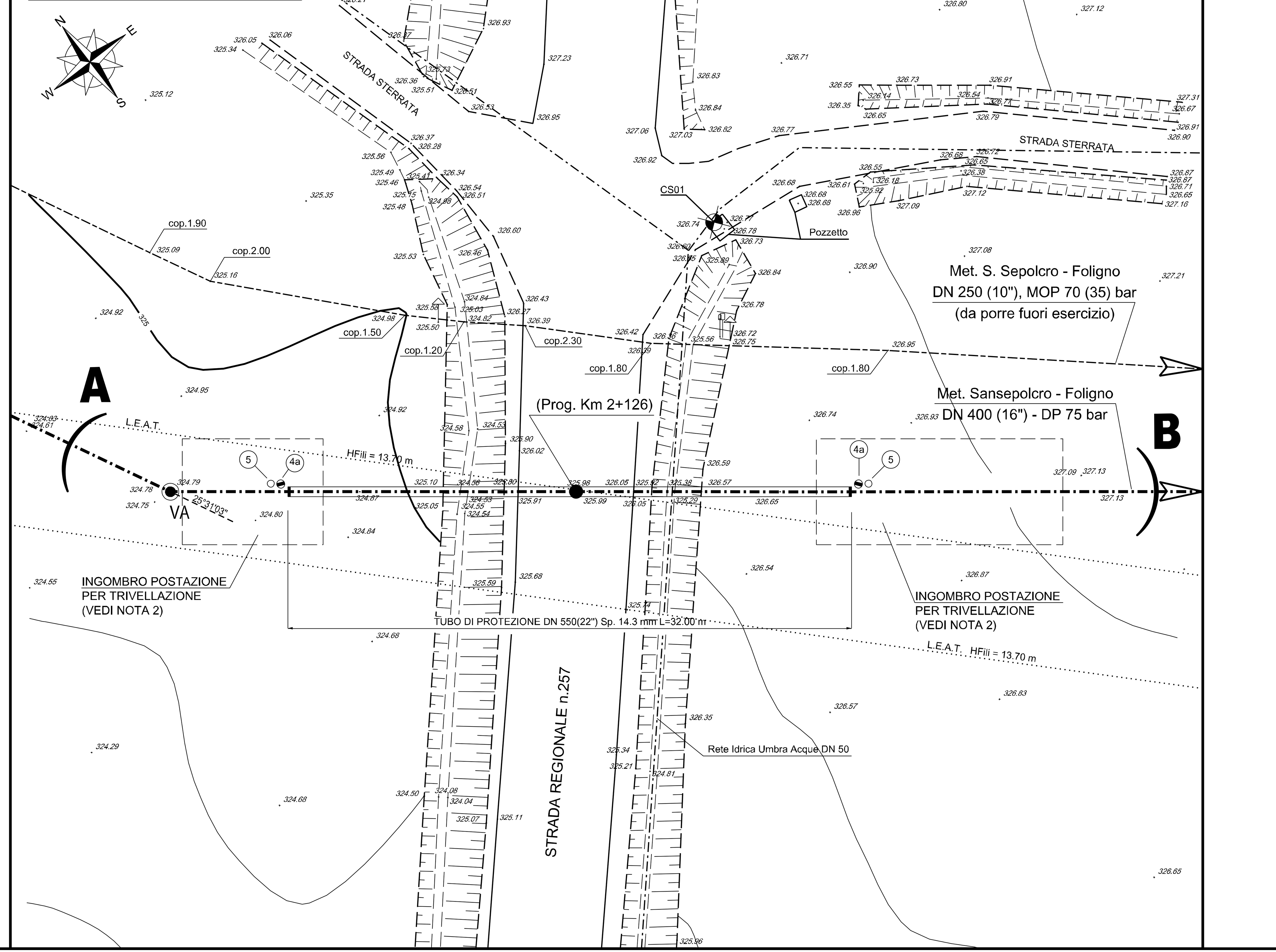

DISEGNI DI RIFERIMENTO

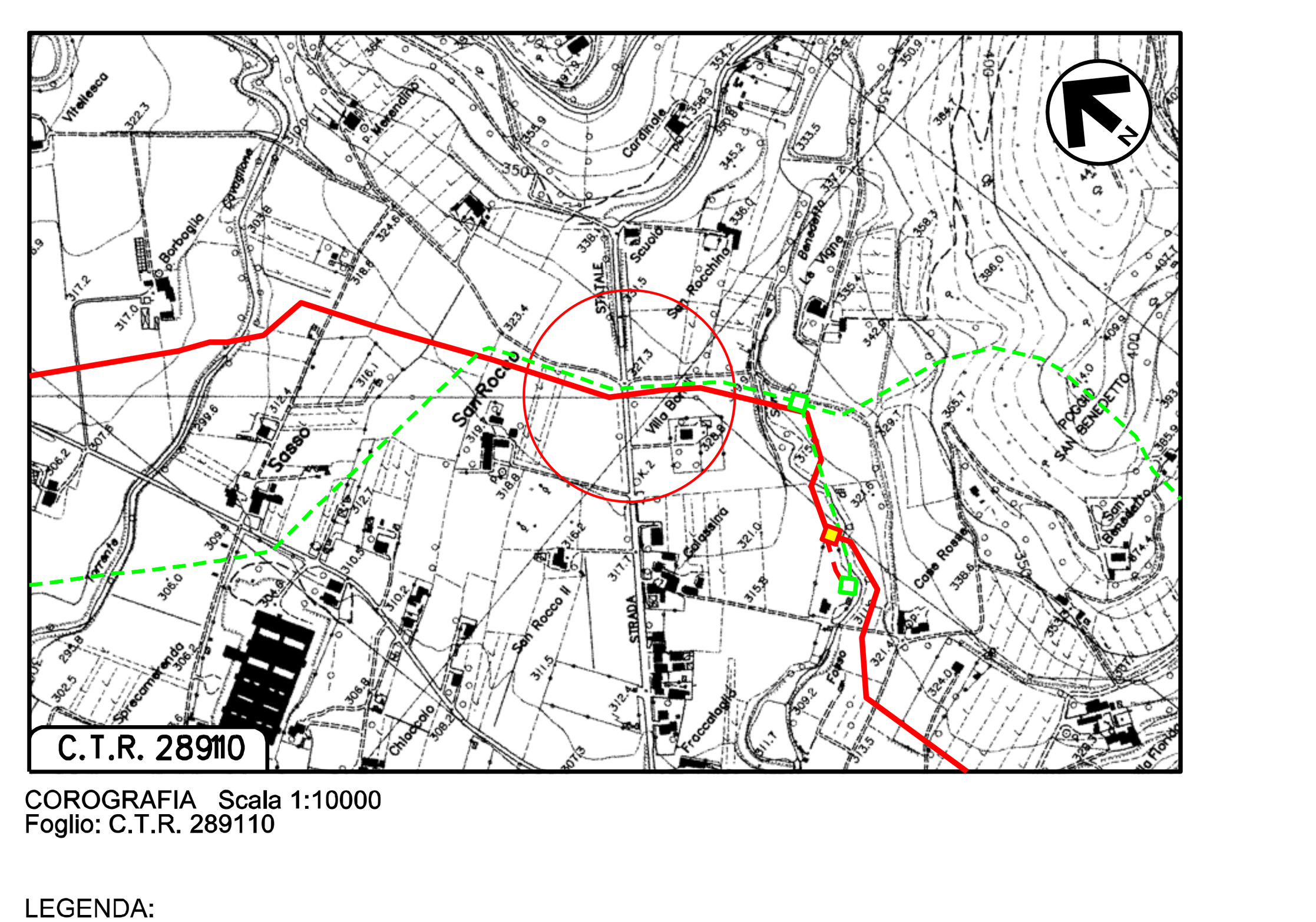

COROGRAFIA Scala 1:10000
Foglio: C.T.R. 289110

LEGENDA:

- Metanodotto in progetto
- Metanodotto da porre fuori esercizio
- Metanodotto in progetto da altra opera

DOTT. ING. LUMINARI MARCO — ALBO INGEGNERI PROV. DI PESARO E URBINO N.1332

Rev.	Data	Descrizione	Disegn.	Contr.	Approv.
0	30/09/2021	EMISSIONE	TARINI	BATTISTI	LUMINARI

Proprietario: snam	Progettista: COMIS consulenza materiali - ispezioni - saldatura progettazione - direzione lavori	Disegno AT-20047-L01-11
Metanodotto: MET. SANSEPOLCRO - FOLIGNO DN 400 (16") DP 75 bar		Revisione 0
		Comm. NR/20047
		Cod.tec. -
ATTRAVERSAMENTO STRADA REGIONALE n.257 (Progr. Km 2+126)		Scala 1:200