TAPPO DI CHIUSURA TERMOREST/RINGENTE (22" - 16")
PER TUBO DI PROTEZIONE

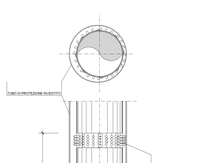

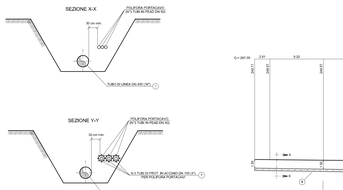

SEZIONE A - B scala 1:200

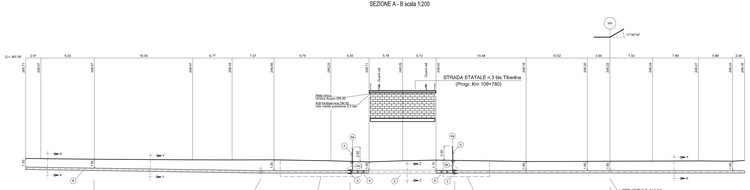

TABELLA ANNOTAZIONI

1	Tubo di acciaio grado EN L360 NB/MB DN 400 (16") De 406.4 sp. 11.1 mm costruito secondo tab. GASD A.01.01.15 rivestito in Polietilene sp. 2.2 mm	18.00 m
2	Tubo di protezione in acciaio grado EN L415 NB/MB DN 550 (22") De 559.0 mm sp. 14.3 mm costruito secondo tab. GASD A.01.04.01 rivestito in Polietilene sp. 2.5 mm	n. 2
3	Anello di chiusura termorestringente DN 400 (16") x DN 550 (22") costruito secondo tab. GASD A.09.02.11	n. 2
4a	Apparecchiature di sfiato e presa di segnalazione fuga gas Tipo2 costruito secondo tab. GASD A.09.06.02	n. 2
4b	Tubo di sfiato in Fe 33 UNI 7287/74 DN 80 (3") sp. 2.9 mm costruito secondo tab. GASD A.01.03.01	4.00 m
5	Punto di misura P.E. a cassetta pantiana costruito secondo Tab. GASD A.07.01.05	n. 2
6	Distanziatori isolanti a collare con fissaggio ad incastro Tubo di linea DN 400 (16") anelli	n. 21
	Tubo portacavo DN 100 (4") anelli	n. 213
	Tubo di sfiato DN 80 (3") anelli	n.2
7	Tubo portacavo in acciaio DN 100 (4") sp. 4.0 mm	267.00 m

NOTA 1
PRIMA DELL'ESECUZIONE DEGLI LAVORI DOVRANNO ESSERE CONSULTATI GLI ENTI/INTERESSATI PER ACCERTARE L'ESISTENZA ED EVENTUALMENTE L'UBICAZIONE DI SERVIZI NEL SOTTOSUOLO

PRIMA DI PROCEDERE CON L'ESECUZIONE DEGLI SCAVI E' NECESSARIO ACCERTARE L'ESATTA UBICAZIONE PLANO-ALTIMETRICA DI TUTTI I SERVIZI INTERRATI INTERFERENTI

L'INDAGINE ANDRA' SVOLTA MEDIANTE L'ESECUZIONE DI SAGGI A MANO ED ALLA PRESENZA DI RAPPRESENTANTI DELL'ENTE PROPRIETARIO

NOTA 2
LE DIMENSIONI DELLE BUCHE NELLE QUALI RICAVARE LE POSTAZIONI DI SPINTA E RECEVIMENTO DOVRANNO ESSERE ESPLICITATE NEL DISEGNO DI DETTAGLIO A CURA DELL'APPALTATORE
LE BUCHE DOVRANNO ESSERE DOTATE DI SISTEMA DI BLINDAGGIO QUALI PALANCOLATI METALLICI O SISTEMI EQUIVALENTI

PIANO QUOTATO Scala 1:200

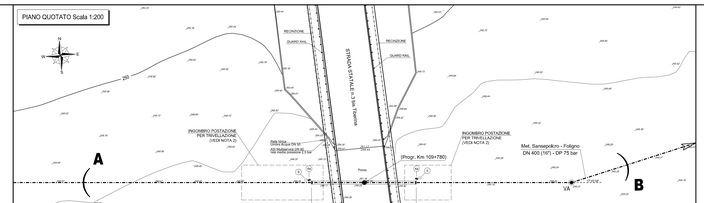

COROGRAFIA Scala 1:10000
Foglio C.T.R. 299080

LEGENDA:
Metanodotto in progetto
Metanodotto da porre fuori esercizio

2	02/05/2023	ENGSONE			
1	02/05/2023	ENGSONE			
Rev.	Data	Descrizione	Verif.	Appr.	Lunghezza
			Redatto	Contr.	Rapporto

Proprietario: SNAM RETE GAS
Progettista: COMIS
Commessa: AT-20047-L01-20

Metanodotto
MET. SANSEPOLCRO - FOLIGNO DN 400 (16")
DP 75 bar

ATTRAVERSAMENTO S.S. n.3 bis Tiberina (Progr. Km 109+780)

Revisione: 0
Comm.: NR/20047
Cod.Mc.:
Scale: 1:200