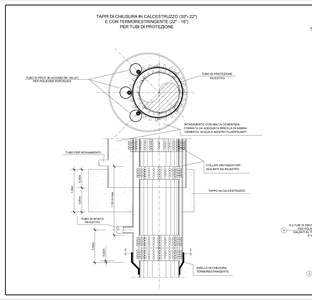

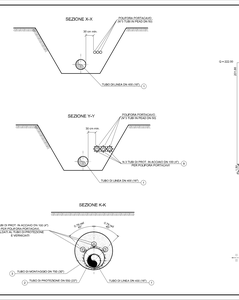

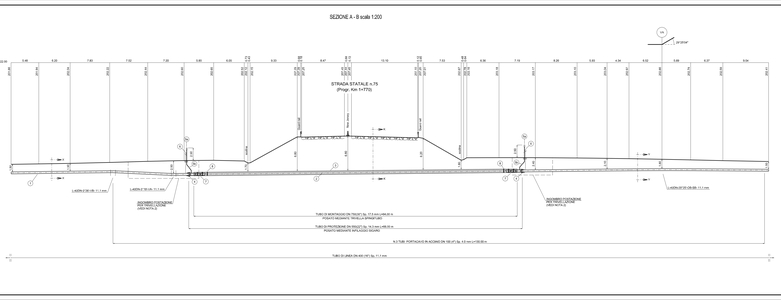

TABELLA ANNOTAZIONI

1	Tubo di acciaio grado EN L360 NB/MB DN 400 (16") De 406 e sp. 11,1 mm costruito secondo tab. GASD A.01.01.15 rivestito in Polietilene sp. 2,2 mm	n. 1
2	Tubo di protezione in acciaio grado EN L415 NB/MB DN 550 (22") De 559 e sp. 14,3 mm costruito secondo tab. GASD A.01.04.01 rivestito in Polietilene sp. 2,5 mm	66.00 m
3	Tubo di montaggio in acciaio grado EN L415 NB/MB DN 750 (30") De 762 0 mm sp. 17,5 mm costruito secondo tab. GASD A.01.04.01 rivestito in Polietilene sp. 2,5 mm	64.00 m
4	Anello di chiusura termoestringente DN 400 (16") x DN 550 (22") costruito secondo tab. GASD A.06.02.11	n. 2
5a	Apparecchiatura di sfiato a presa di segnalazione fuga gas Tipo2 costruito secondo tab. GASD A.06.06.02	n. 2
5b	Tubo di sfiato in Fe 33 UNI 7287/74 DN 80 (3") sp. 2,9 mm costruito secondo tab. GASD A.01.03.01	6.00 m
6	Punto di misura P.E. a cassetta pianterra costruito secondo tab. GASD A.07.01.05	n. 2
7	Distanziatori isolanti a collare con fissaggio ad incastro tipo Rhein linea DN 400 (16") Tubo portacavo DN 100 (4") anelli	n. 69 n. 192
8	Tubo di sfiato DN 80 (3") anelli	n. 2
9	Distanziatori isolanti a collare con fissaggio ad incastro linea di protezione DN 550 (22") anelli	n. 67
10	Tubo portacavo in acciaio DN 100 (4") sp. 4,0 mm	390.00 m

NOTA 1:

PRIMA DELL'ESECUZIONE DEI LAVORI DOVRANNO ESSERE CONVALIDATI GLI ENTI INTERESSATI PER ACCERTARE L'ESISTENZA ED EVENTUALMENTE L'UBICAZIONE DI SERVIZI NEL SOTTOSUOLO.

NOTA 2:

PRIMA DI PROCEDERE CON L'ESECUZIONE DEGLI SCAVI È NECESSARIO ACCERTARE L'ESATTA UBICAZIONE PLANO-ALTIMETRICA DI TUTTI I SERVIZI INTERFERENTI MEDIANTE:

L'INDAGINE ANDRAI SVOLTA MEDIANTE L'ESECUZIONE DI SAGGI A MANO ED ALLA PRESENZA DI RAPPRESENTANTI DELL'ENTE PROPRIETARIO.

NOTA 3:

LE DIMENSIONI DELLE BUCHE NELLE QUALI RICAVARE LE POSTAZIONE DI SPINTA E RECINTARTI DOVRANNO ESSERE ESPLICITATE NEL DISEGNO DI DETTAGLIO A CURA DELLA DITTA APPALTATRICE.
LE BUCHE DOVRANNO ESSERE DOTATE DI SISTEMA DI BUNKAGGIO QUALI PALANCOLATI METALLICI O SISTEMI EQUIVALENTI.

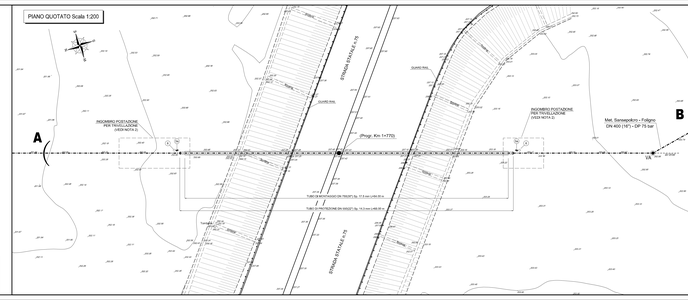



N.	DATA/DATE	DESCRIZIONE	DATE	ACTUAL	LOGO
Rev. Data		Description	Design. / Contr.		Approv.

Progettista: Proprietà: COMIS

Metanodotto:

MET. SANSEPOLCRO - FOLIGNO DN 400 (16") DP 75 bar

STRADA STATALE n.75 (Progr. Km 1+770)

Disegno: AT-20047-L01-42

Revisione: 0

Contrib. N6/2007

DATAIL:

Scala: 1:200