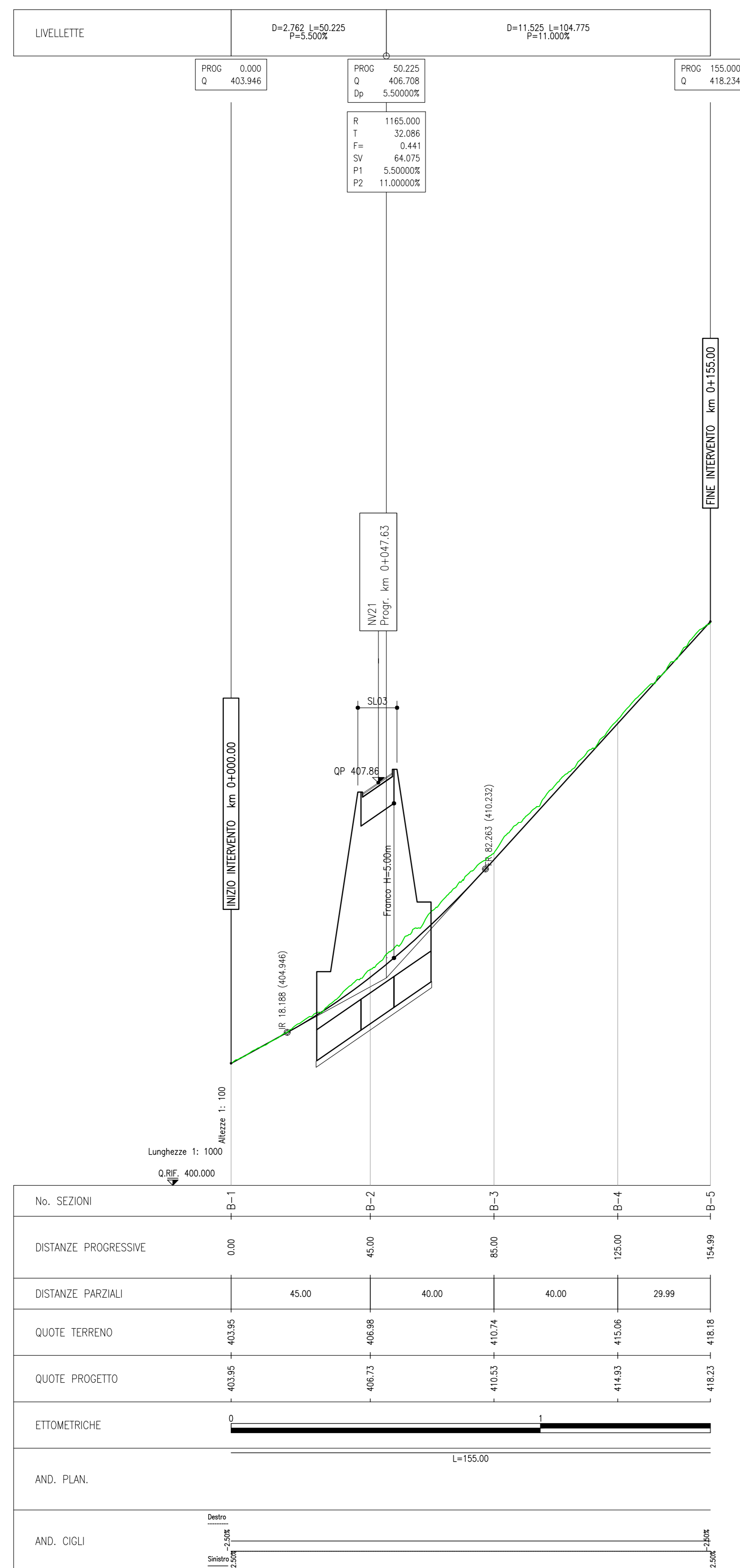



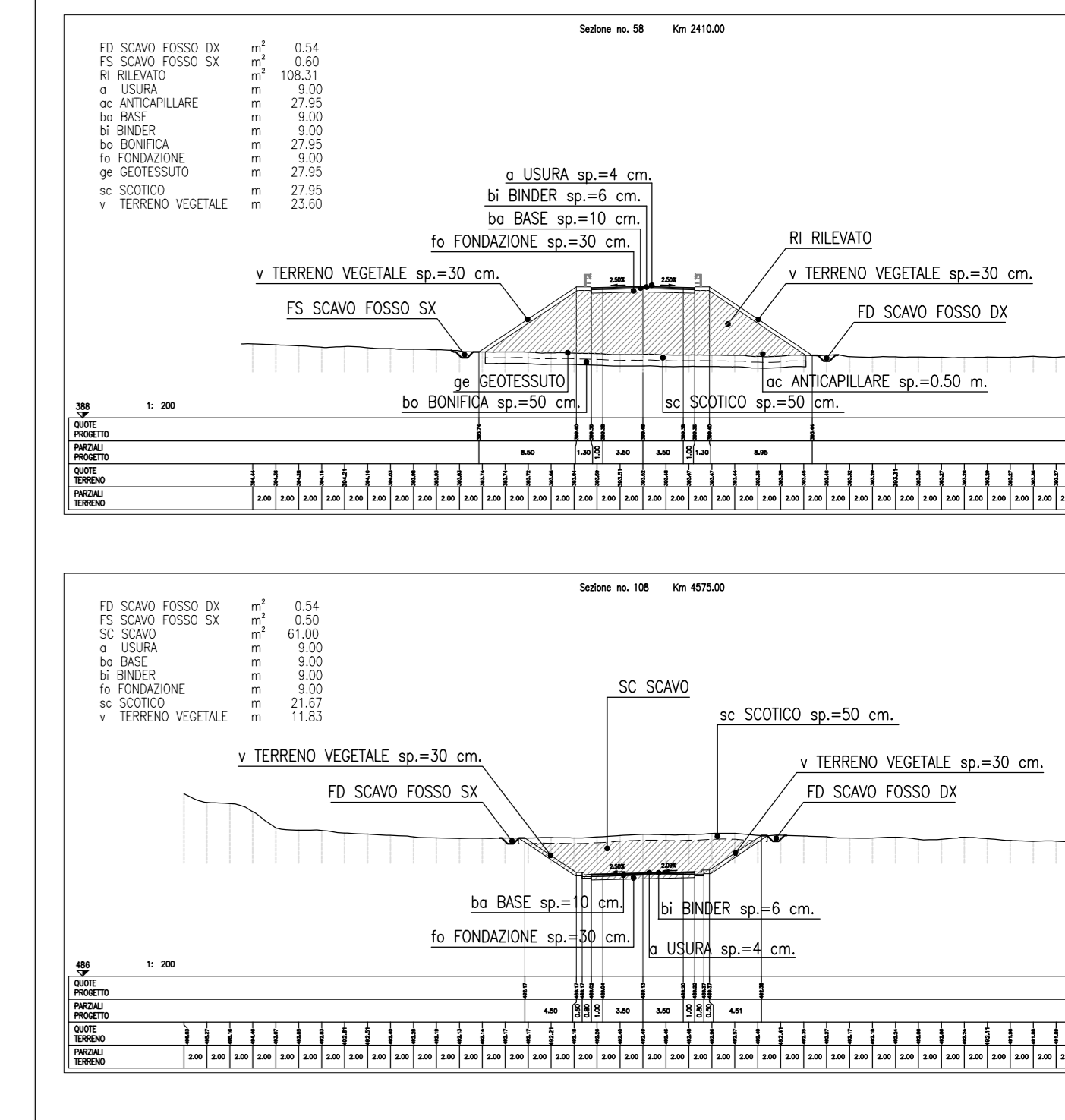
PROFILO LONGITUDINALE
SCALA 1:1000/100



SEZIONI TRASVERSALI
SCALA 1:200



LEGENDA MOVIMENTI TERRA



COMMITTENTE:

RFI
 RETE FERROVIARIA ITALIANA
 GRUPPO FERROVIE DELLO STATO ITALIANE

PROGETTAZIONE:

ITALFERR
 GRUPPO FERROVIE DELLO STATO ITALIANE

U.O. INFRASTRUTTURE NORD

PROGETTO DEFINITIVO

DIRETTRICE FERROVIARIA MESSINA - CATANIA - PALERMO
NUOVO COLLEGAMENTO PALERMO - CATANIA

RADDOPPIO TRATTA FIUMETORTO - LERCARA DIRAMAZIONE
LOTTO 1+2

VIABILITA'
NV21 - Nuova viabilità di collegamento Lercara-Nuova Fermata Lercara
Profilo di progetto e Sezioni Trasversali NV21 B

SCALA: var

COMMESSA	LOTTO	FASE	ENTE	TIPO DOC.	OPERA/DISCIPLINA	PROGR.	REV.
RS3Z	00	D	26	FZ	NV2100	001	B

Rev.	Descrizione	Redatto	Data	Verificato	Data	Approvato	Data	Autorizzato Data
A	EMISSIONE ESECUTIVA	C. INTEGRALI	Gennaio 2020	A. SERRA	Gennaio 2020	A. SERRA	Gennaio 2020	
B	T. AGG. A CONSEGNA COLP.	C. INTEGRALI	Maggio 2020	A. SERRA	Maggio 2020	A. SERRA	Maggio 2020	

File: HSS000208F2022-000018.DWG n. Elab.: 1