
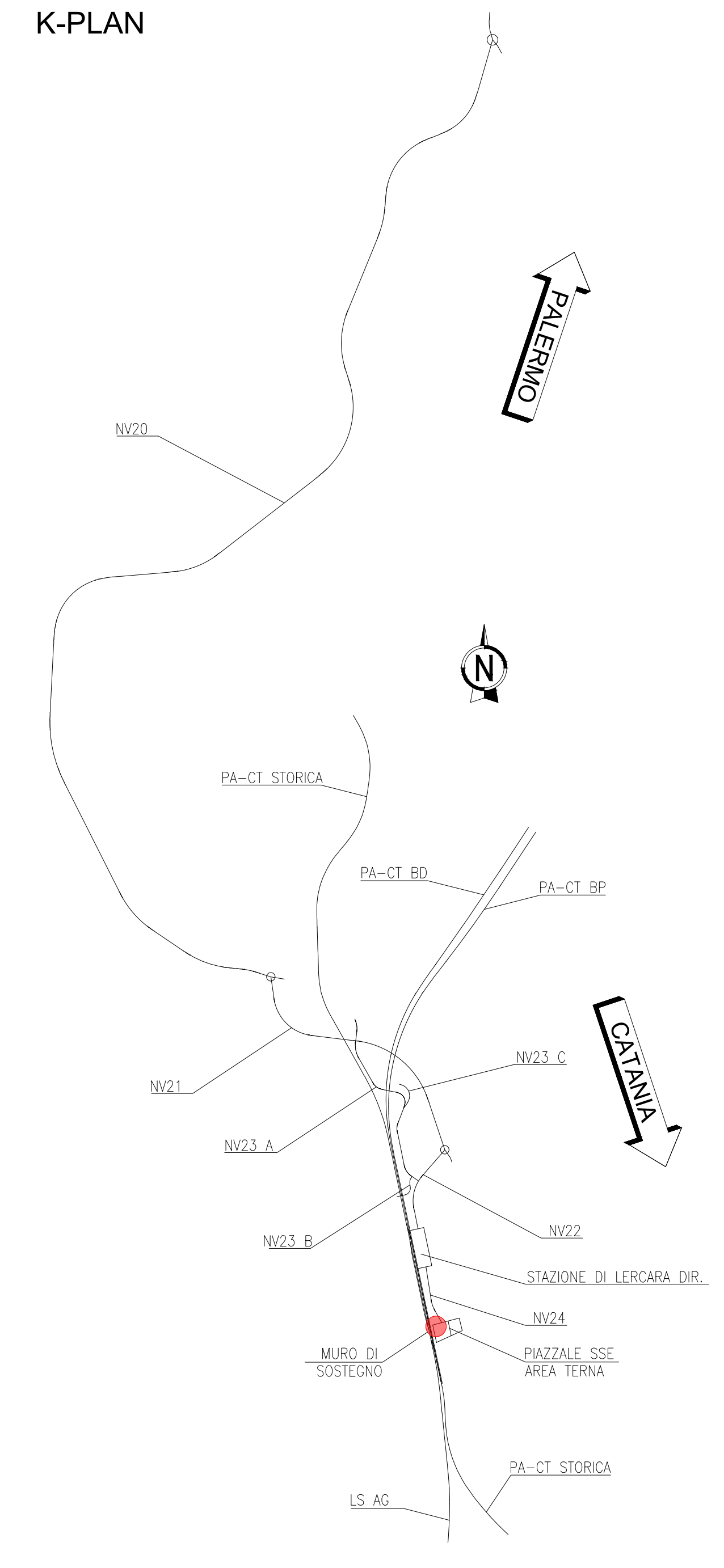


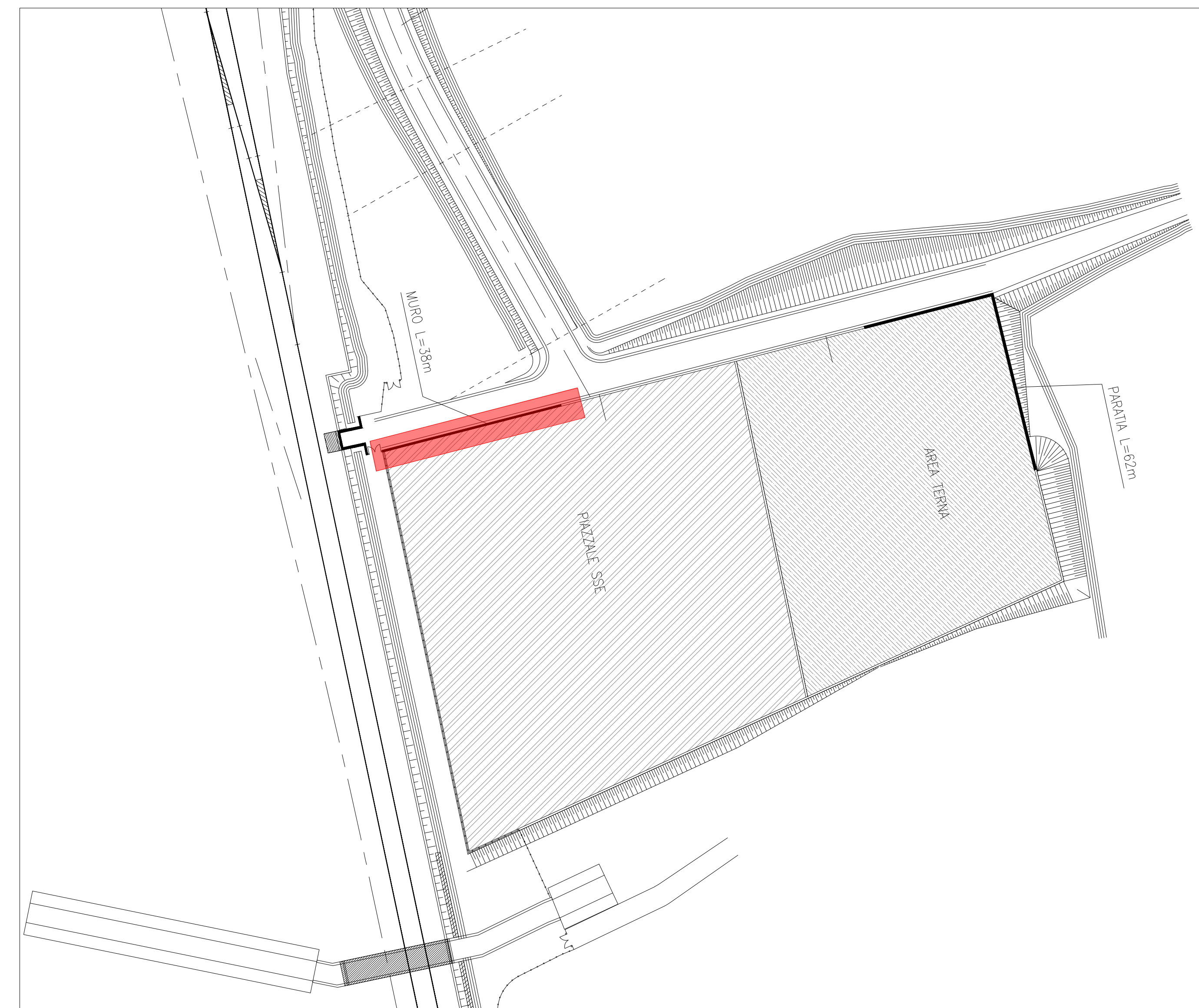
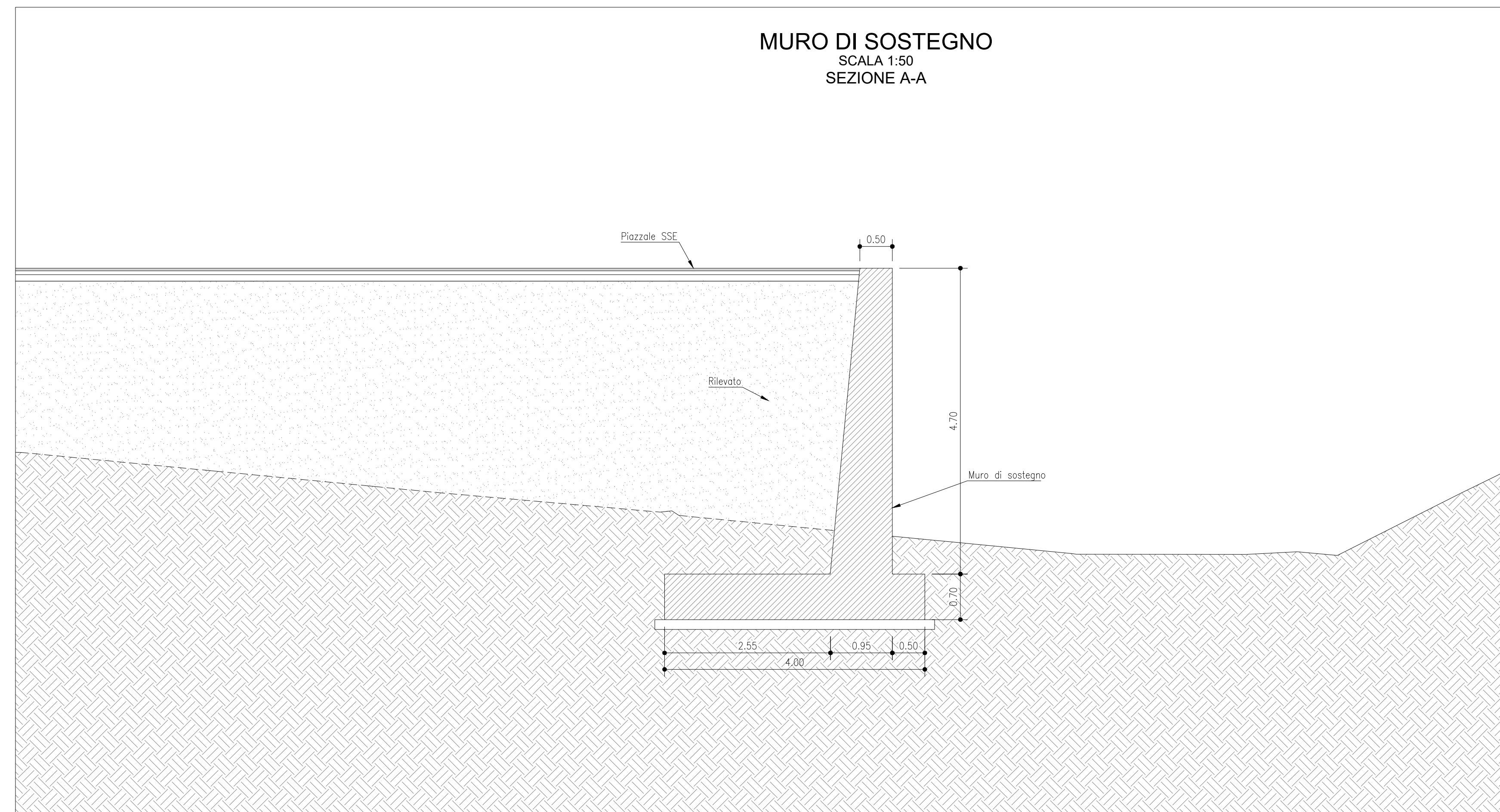
MURO DI SOSTEGNO
SCALA 1:50
PIANTA



K-PLAN



MURO DI SOSTEGNO
SCALA 1:50
SEZIONE A-A



COMMITTENTE: **RFI** RETE FERROVIARIA ITALIANA GRUPPO FERROVIE DELLO STATO ITALIANE

PROGETTAZIONE: **ITALFERR** GRUPPO FERROVIE DELLO STATO ITALIANE

U.O. INFRASTRUTTURE NORD

PROGETTO DEFINITIVO

DIRETTRICE FERROVIARIA MESSINA - CATANIA - PALERMO
NUOVO COLLEGAMENTO PALERMO - CATANIA

RADDOPPIO TRATTA FIUMETORTO - LERCARA DIRAMAZIONE
PIAZZALI
PT22 - Piazzali SSE e Area Terna - km 29+550
Piazzale SSE/Area Terna - Muro di sostegno - Carpenteria

SCALA: VARIE

COMMESSA LOTTO FASE ENTE TIPO DOC. OPERA/DISCIPLINA Progr. REV.

R S 3 Z 0 0 D 2 6 B Z P T 2 2 0 0 0 0 1 B

Rev.	Descrizione	Redatto	Data	Verificato	Data	Approvato	Data	Autorizzato Data
A	EMISSIONE ESECUTIVA	C. INTEGRATA	Gennaio 2020	[Firma]	Gennaio 2020	[Firma]	Gennaio 2020	[Firma]
B	1° Agg. a consegna CGLFD	C. INTEGRATA	Maggio 2020	[Firma]	Maggio 2020	[Firma]	Maggio 2020	[Firma]

File: messina0808P122000181.DWG n. Elab.: