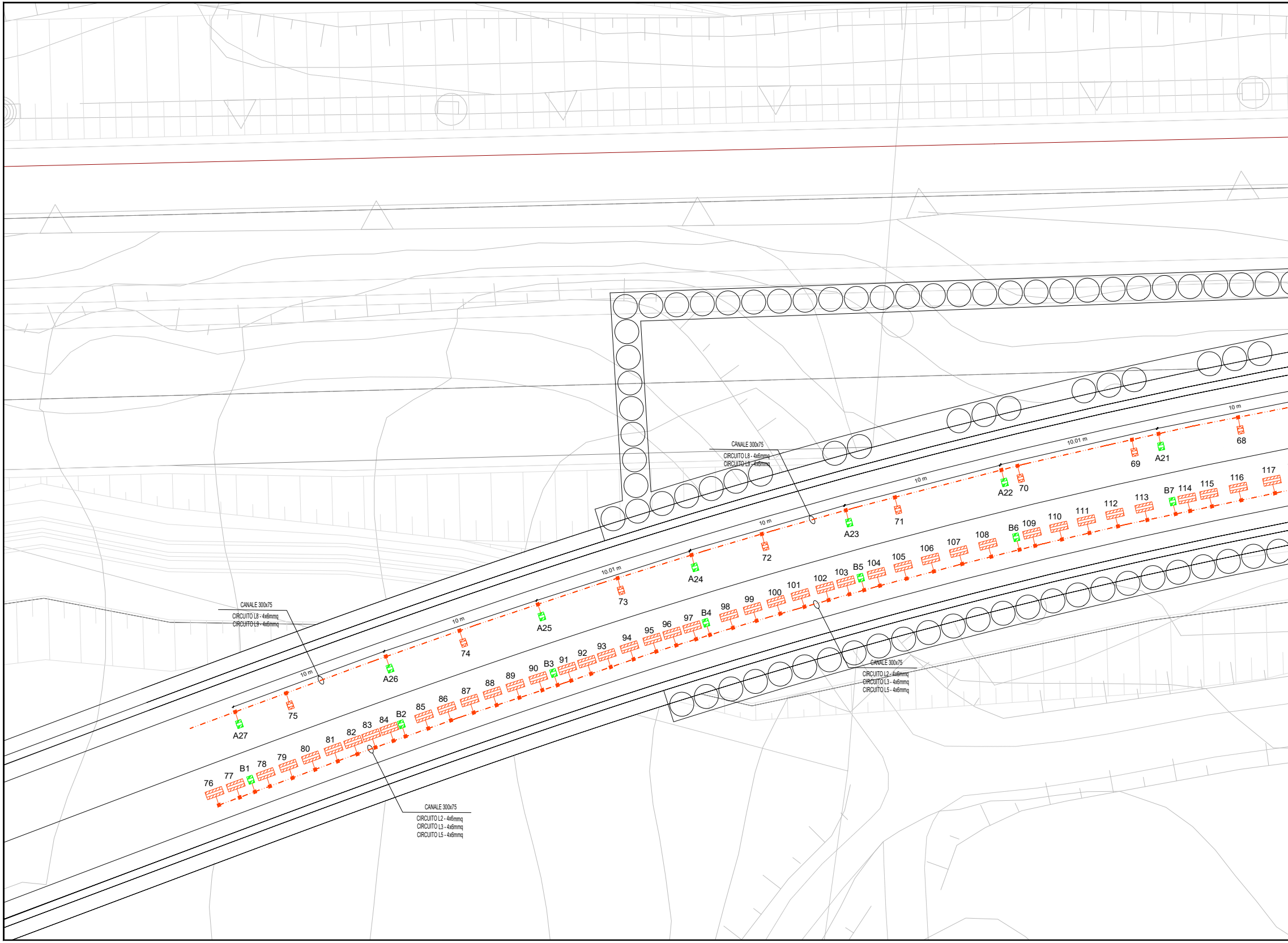
CANALE 300x75
CIRCUITO L8 - 4x6mmq
CIRCUITO L9 - 4x6mmq
CANALE 300x75
CIRCUITO L8 - 4x6mmq
CIRCUITO L9 - 4x6mmq
CANALE 300x75
CIRCUITO L2 - 4x6mmq
CIRCUITO L3 - 4x6mmq
CIRCUITO L5 - 4x6mmq
CANALE 300x75
CIRCUITO L2 - 4x6mmq
CIRCUITO L3 - 4x6mmq
CIRCUITO L5 - 4x6mmq
10 m
10 m
10.01 m
10 m
10 m
10.01 m
10 m
A27
75
A26
74
A25
73
A24
72
A23
71
A22
70
69
A21
68
76
77
B1
78
79
80
81
82
83
84
B2
85
86
87
88
89
90
B3
91
92
93
94
95
96
97
B4
98
99
100
101
102
103
B5
104
105
106
107
108
B6
109
110
111
112
113
B7
114
115
116
117

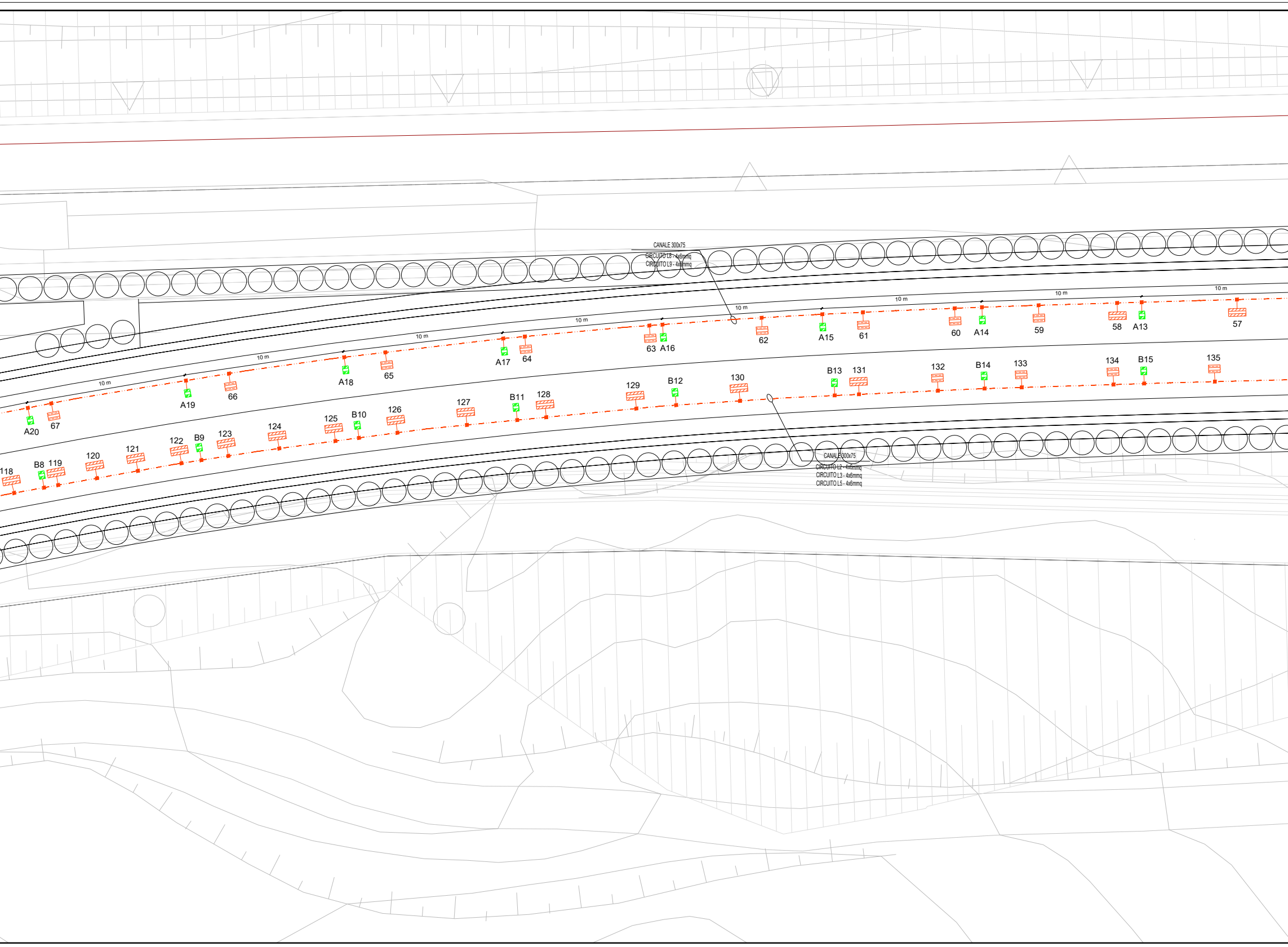
CANALE 300x75
CIRCUITO L8 - 4x6mmq
CIRCUITO L9 - 4x6mmq
CANALE 300x75
CIRCUITO L2 - 4x6mmq
CIRCUITO L3 - 4x6mmq
CIRCUITO L5 - 4x6mmq
10 m
10 m
10 m
10 m
10 m
10 m
10 m
10 m
10 m
A20
67
A19
66
A18
65
A17
64
63
A16
62
A15
61
60
A14
59
58
A13
57
118
B8
119
120
121
122
B9
123
124
125
B10
126
127
B11
128
129
B12
130
B13
131
132
B14
133
134
B15
135

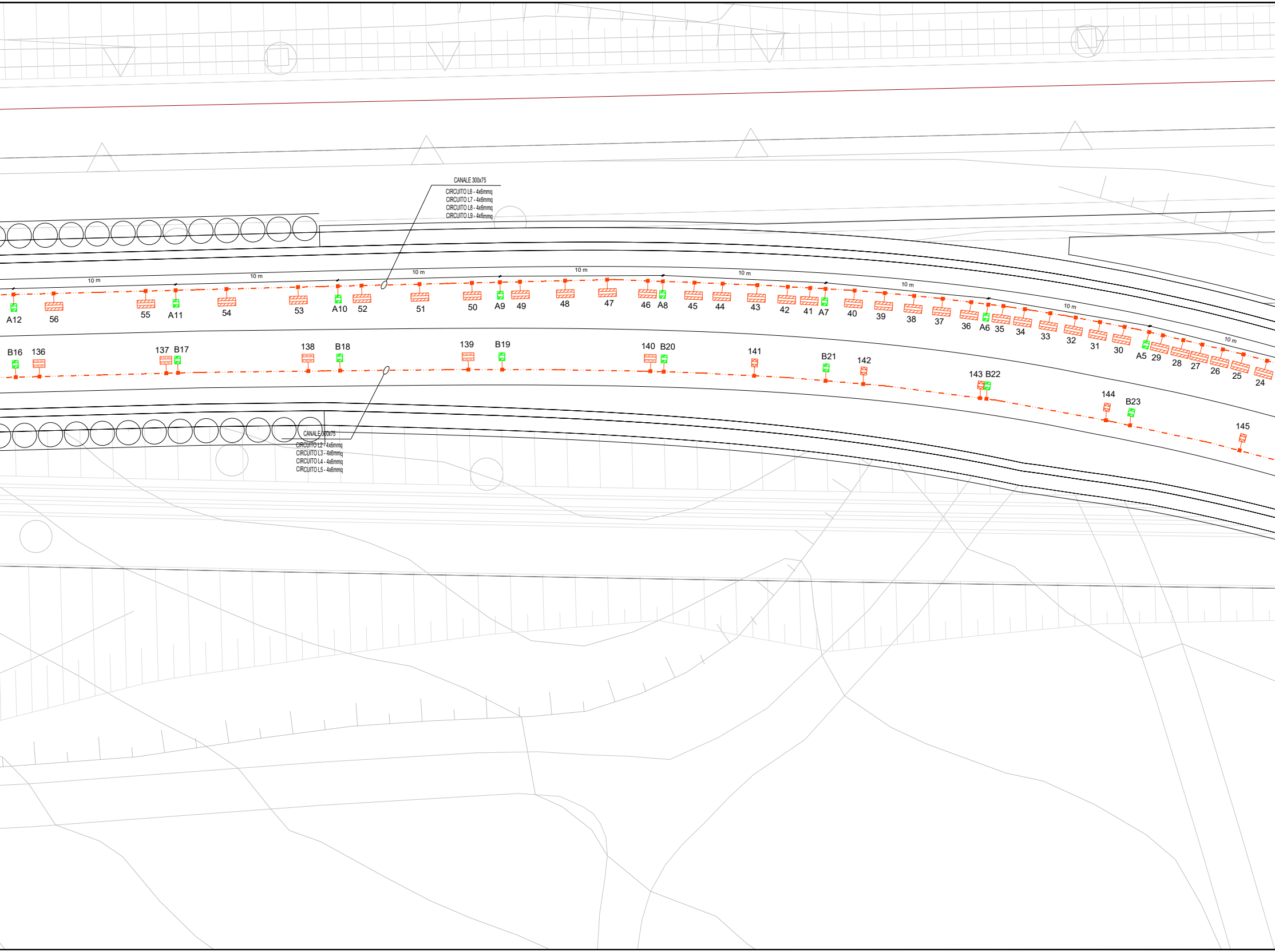
CANALE 300x75
CIRCUITO L6 - 4x6mmq
CIRCUITO L7 - 4x6mmq
CIRCUITO L8 - 4x6mmq
CIRCUITO L9 - 4x6mmq
10 m
10 m
10 m
10 m
10 m
10 m
10 m
10 m
A12
56
55
A11
54
53
A10
52
51
50
A9
49
48
47
46
A8
45
44
43
42
41
A7
40
39
38
37
36
A6
35
34
33
32
31
30
A5
29
28
27
26
25
24
B16
136
137
B17
138
B18
139
B19
140
B20
141
B21
142
143
B22
144
B23
145
CANALE 300x75
CIRCUITO L2 - 4x6mmq
CIRCUITO L3 - 4x6mmq
CIRCUITO L4 - 4x6mmq
CIRCUITO L5 - 4x6mmq

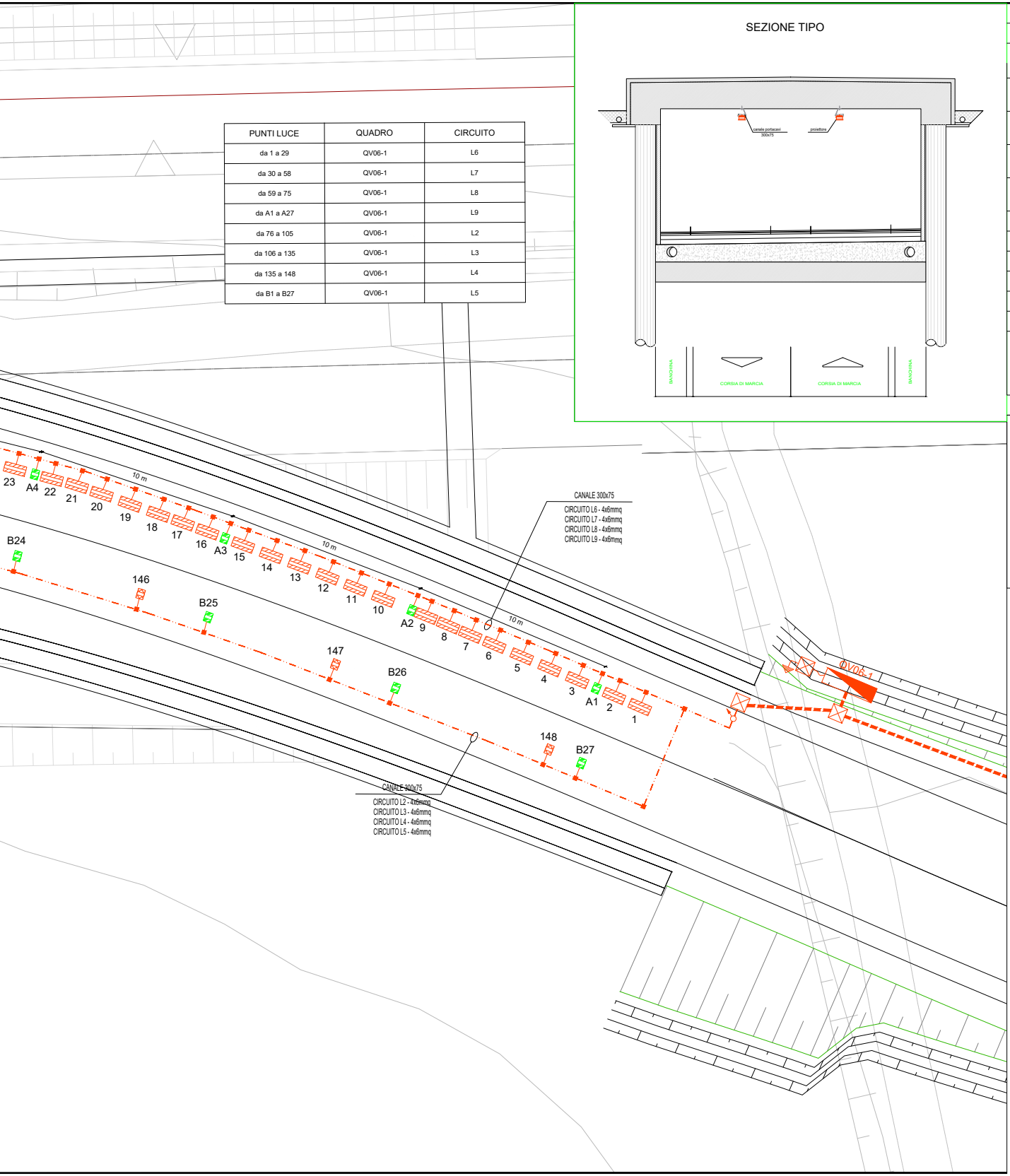

SEZIONE TIPO
canale portacavi
300x75
proiettore
BANCHINA
CORSIA DI MARCIA
CORSIA DI MARCIA
BANCHINA
23
A4
22
21
20
19
18
17
16
A3
15
14
13
12
11
10
A2
9
8
7
6
5
4
3
A1
2
1
10 m
10 m
10 m
B24
146
B25
147
B26
148
B27
QV06-1
CANALE 300x75
CIRCUITO L6 - 4x6mmq
CIRCUITO L7 - 4x6mmq
CIRCUITO L8 - 4x6mmq
CIRCUITO L9 - 4x6mmq
CANALE 300x75
CIRCUITO L2 - 4x6mmq
CIRCUITO L3 - 4x6mmq
CIRCUITO L4 - 4x6mmq
CIRCUITO L5 - 4x6mmq

PUNTI LUCE	QUADRO	CIRCUITO
da 1 a 29	QV06-1	L6
da 30 a 58	QV06-1	L7
da 59 a 75	QV06-1	L8
da A1 a A27	QV06-1	L9
da 76 a 105	QV06-1	L2
da 106 a 135	QV06-1	L3
da 135 a 148	QV06-1	L4
da B1 a B27	QV06-1	L5

LEGENDA

SIMBOLO	DESCRIZIONE
◪	Quadro elettrico + Contatore ENEL incassati su armadio stradale. Armadio stradale in SMC poliestere stampato a caldo rinforzato con fibra di vetro. IP55, IK10, classe di isolamento II.
▨	Illuminazione galleria. Proiettore a LED (P LED = 385 W) con distribuzione simmetrica media, IP66, IK08, 53760lm, classe di isolamento II.
▤	Illuminazione galleria. Proiettore a LED (P LED = 230 W) con distribuzione simmetrica media, IP66, IK08, 30240lm, classe di isolamento II.
☒	Illuminazione galleria. Proiettore a LED (P LED = 114 W) con distribuzione simmetrica media, IP66, IK08, 15120lm, classe di isolamento II.
🟩	Illuminazione galleria. Proiettore a LED (P LED = 32 W) con distribuzione simmetrica media, IP66, IK08, 4285lm, classe di isolamento II.
– – – –	Tubazione interrata, flessibile in PVC serie pesante
—·—·—	Cavo FS17 per impianto di terra
——	Cavo 4x16 mmq
—·—·—	Canale 300x75 mm
■	Cassetta di derivazione
☒	Pozzetto di derivazione in CLS 45x45cm con coperchio carrabile D400 in CLS.
☒	Pozzetto di ispezione in CLS 45x45cm, con picchetto dispersore. Dispersori verticali di profondità, costituiti da bastoni componibili di acciaio della lunghezza di m 1,50 e del diametro di mm 25 zincati a caldo con zinco puro al 99,5% in modo che la zincatura risulti mediamente di 750 gr/m², di puntazza per immissione nel terreno del dispersore, di morsetto sagomato in bronzo e collare di attacco.
→○	Risalita cavi da pozzetto

KEY PLAN

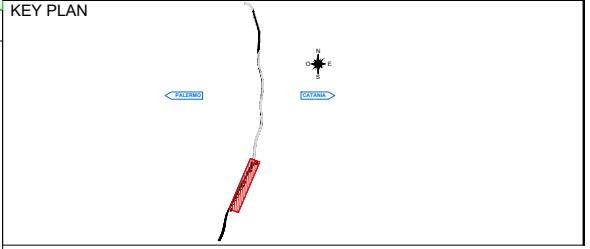

N
O
E
S
PALERMO
CATANIA

COMMITTENTE:

RFI RETE FERROVIARIA ITALIANA
GRUPPO FERROVIE DELLO STATO ITALIANE

PROGETTAZIONE:

ITALFERR
GRUPPO FERROVIE DELLO STATO ITALIANE

DIRETTRICE FERROVIARIA MESSINA - CATANIA - PALERMO

NUOVO COLLEGAMENTO PALERMO - CATANIA

S.O. ENERGIA E TRAZIONE ELETTRICA

PROGETTO DEFINITIVO

RADDOPPIO TRATTA FIUMETORTO - LERCARA DIRAMAZIONE LOTTO 1+2

IMPIANTI LFM

VIABILITA'

Viabilità
NV06 - Galleria - Planimetria con disposizione cavidotti ed apparecchiature

SCALA: 1:100

COMMESSA	LOTTO	FASE	ENTE	TIPO DOC.	OPERA/DISCIPLINA	PROGR.	REV.
RS3Z	00	D	67	PA	LF05D5	001	B

Rev.	Descrizione	Redatto	Data	Verificato	Data	Approvato	Data	Autorizzato Data
A	Emissione esecutiva	G. Drisaldi	dic. 2019	G. Laganà	dic. 2019	A. Barreca	dic. 2019	G. Guidi Buffarini Sett. 2021
B	Emissione esecutiva	G. De Cosimo	Sett. 2021	M. Interbartolo	Sett. 2021	A. Barreca	Sett. 2021	ITALFERR S.p.A. U.O. Tecnologie Centro Ing. Guido Guidi Buffarini Ordine Ingegneri Provincia di Roma n° 18812

File: RS3D10D67PALF05D5001B

n. Elab.: 67_LF_116