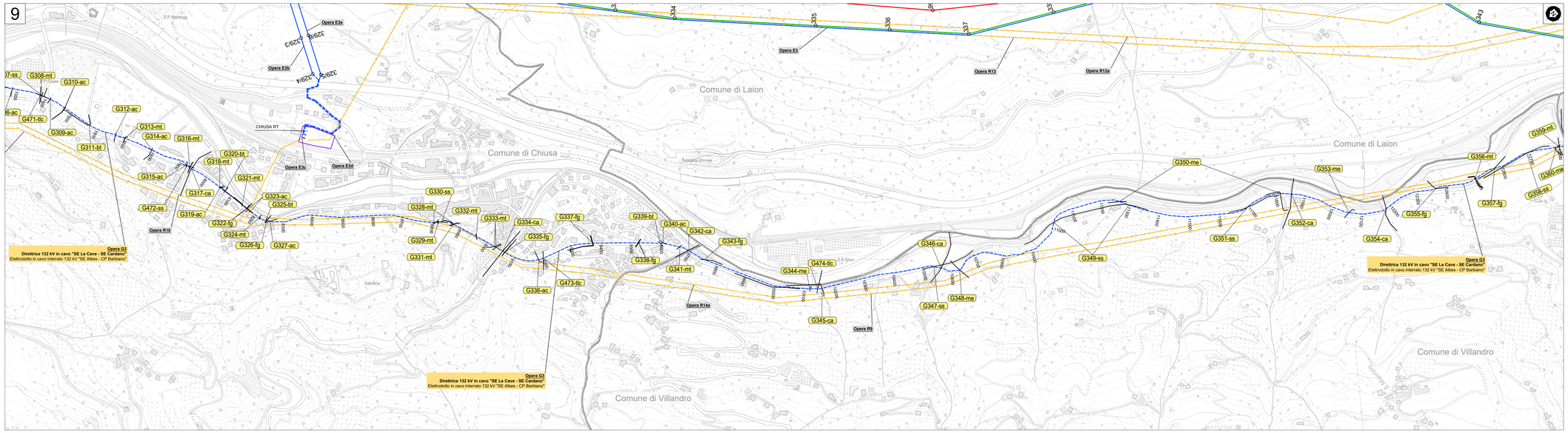


## LEGENDA

### Opere in progetto

- Elettrodotto aereo 220 kV ST resiliente
- Elettrodotto aereo 220 kV ST
- Elettrodotto aereo 220/132 kV DT
- Elettrodotto 220 kV resiliente in cavo interrato
- Elettrodotto 220 kV in cavo interrato
- Elettrodotto aereo 132 kV ST
- Elettrodotto 132 kV in cavo interrato
- Elettrodotto aereo 132 kV in demolizione
- Elettrodotto in cavo interrato 132 kV in demolizione
- Nuova Stazione Elettrica
- Modifica a Stazione Elettrica esistente

### Opere esistenti

- Elettrodotto aereo 220 kV
- Elettrodotto aereo 132 kV
- Elettrodotto aereo <132 kV
- Stazione Elettrica TERNA
- Stazione Elettrica di terzi

### Opere in progetto oggetto di altro iter autorizzativo

*Stazione Elettrica 132 kV di Albes e raccordi*

- Nuova Stazione Elettrica di Albes
- Elettrodotto 132 kV in cavo interrato
- Elettrodotto aereo 132 kV in demolizione

*Stazione Elettrica RFI*

- Nuova Stazione Elettrica RFI

*Cabina Primaria Edyna*

- Nuova Cabina Primaria Edyna

### Altra simbologia

- Opera X — Descrizione opera
- Confine comunale
- Numerazione sostegni in progetto
- Progressiva tracciato cavo (metri)
- GXXX-YY — xxx: ID attraversamento - yy: acronimo

Acronimo
mtr= Linea elettrica MT
rmta= Linea elettrica aerea MT
btr= Linea elettrica BT
btaa= Linea elettrica aerea BT
tg= Linea elettrica telegestione
met= Metano
ca= Corso d'acqua
acr= Acquedotto
fg= Fognatura
ir= Irrigazione privata
tlr= Teleriscaldamento
tlc= Telecomunicazioni
fo= Fibra ottica
ip= Illuminazione pubblica
pcr= pista ciclabile
scl= Strada comunale
spr= Strada provinciale
ss= Strada statale
aa= Autostrada
fs= Ferrovia
fu= Funivia

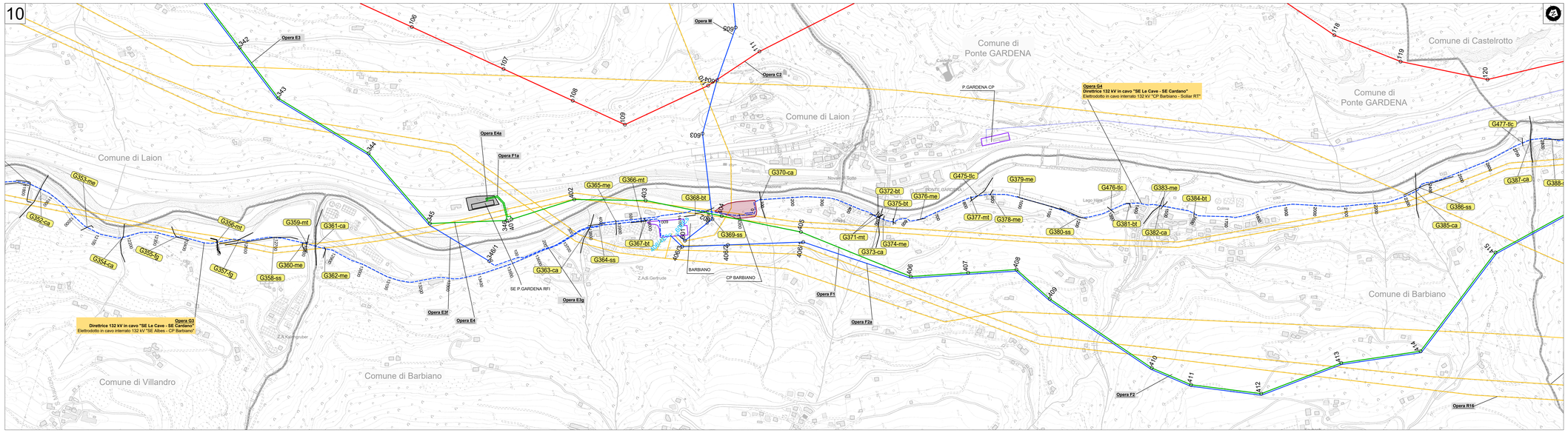


## QUADRO DI UNIONE

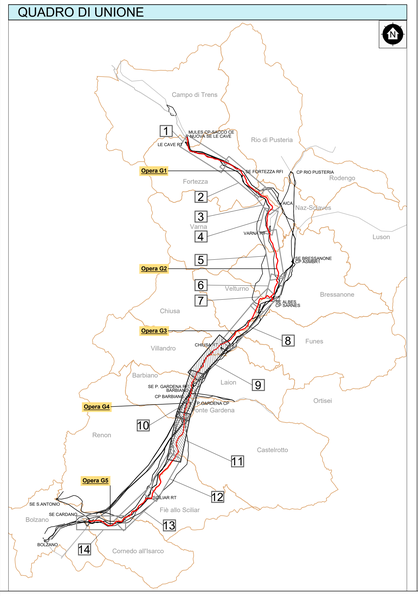


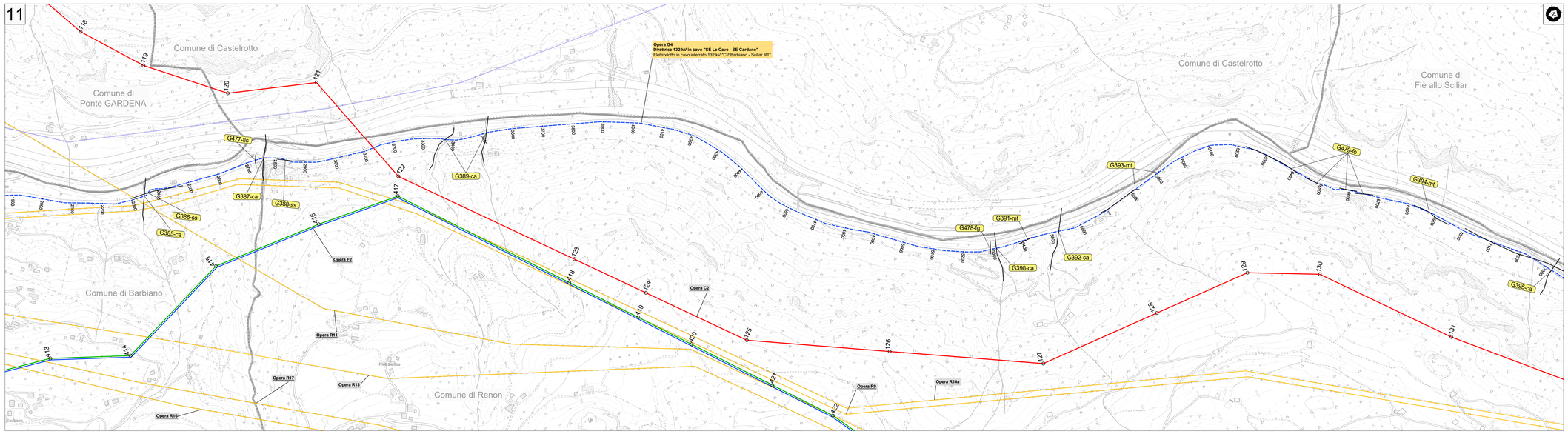


| REVISIONE | | | | | |
|---|---|---|---|---|---|
| 00 | 15/10/2021 | Prima emissione per accettazione | Aguilar Esquivel | Maschi Essiper | Iacopini Esquivel |
| N. | DATA | DESCRIZIONE | ELABORATO | VERIFICATO | APPROVATO |

IACOPINI GIULIO
ORDINE DEGLI INGEGNERI DELLA PROVINCIA DI FIRENZE N. 5863
INGEGNERE INFORMATICO
FIRENZE
ITALIA
FIRMA DIGITALE ai sensi del D.Lgs. 82/2005 e successive norme tecniche

| REVISIONE | | | | | |
|---|---|---|---|---|---|
| 00 | 15/10/2021 | Prima emissione | L. Carrasco GPI-3-P-PRA-NE | L. Simeoni GPI-3-P-PRA | |
| N. | DATA | DESCRIZIONE | ESAMINATO | ACCETTATO | |

NUMERO E DATA ORDINE: LAR A00000037 del 07/04/2021

MOTIVO DELL'INVIO: ☒ PER ACCETTAZIONE ☐ PER INFORMAZIONE

CODIFICA ELABORATO: DVCR19001B2128706

Terna Rete Italia — TERNA GROUP

TITOLO ELABORATO: Riassetto della RTN in Val di Isarco per connessione BBT

OPERA G - Direttrice 132 kV in cavo "SE Le Cave - SE Cardano"

Planimetria tecnica con tracciato e opere attraversate

TIPOLOGIA ELABORATO: Piano Tecnico delle Opere

PROGETTO: TE-CR-19-001

| NOME DEL FILE | SCALA CAD | FORMATO | SCALA | FOGLIO |
|---|---|---|---|---|
| DVCR190018128706-00.dwg | 1 unità = 1 m | 1260x891 | 1:5000 | 3 / 4 |

Questo documento contiene informazioni di proprietà Terna Rete Italia S.p.A. e deve essere utilizzato esclusivamente dal destinatario in relazione alle finalità per le quali è stato trasmesso. E' vietata qualsiasi forma di riproduzione o di divulgazione senza l'esplicito consenso di Terna Rete Italia S.p.A.

This document contains information proprietary to Terna Rete Italia S.p.A. and it will have to be used exclusively for the purposes for which it has been furnished. Whichever shape of spreading or reproduction without the written permission of Terna Rete Italia S.p.A. is prohibit.