TAPPO DI CHIUSURA TERMORESTRINGENTE PER TUBO DI PROTEZIONE

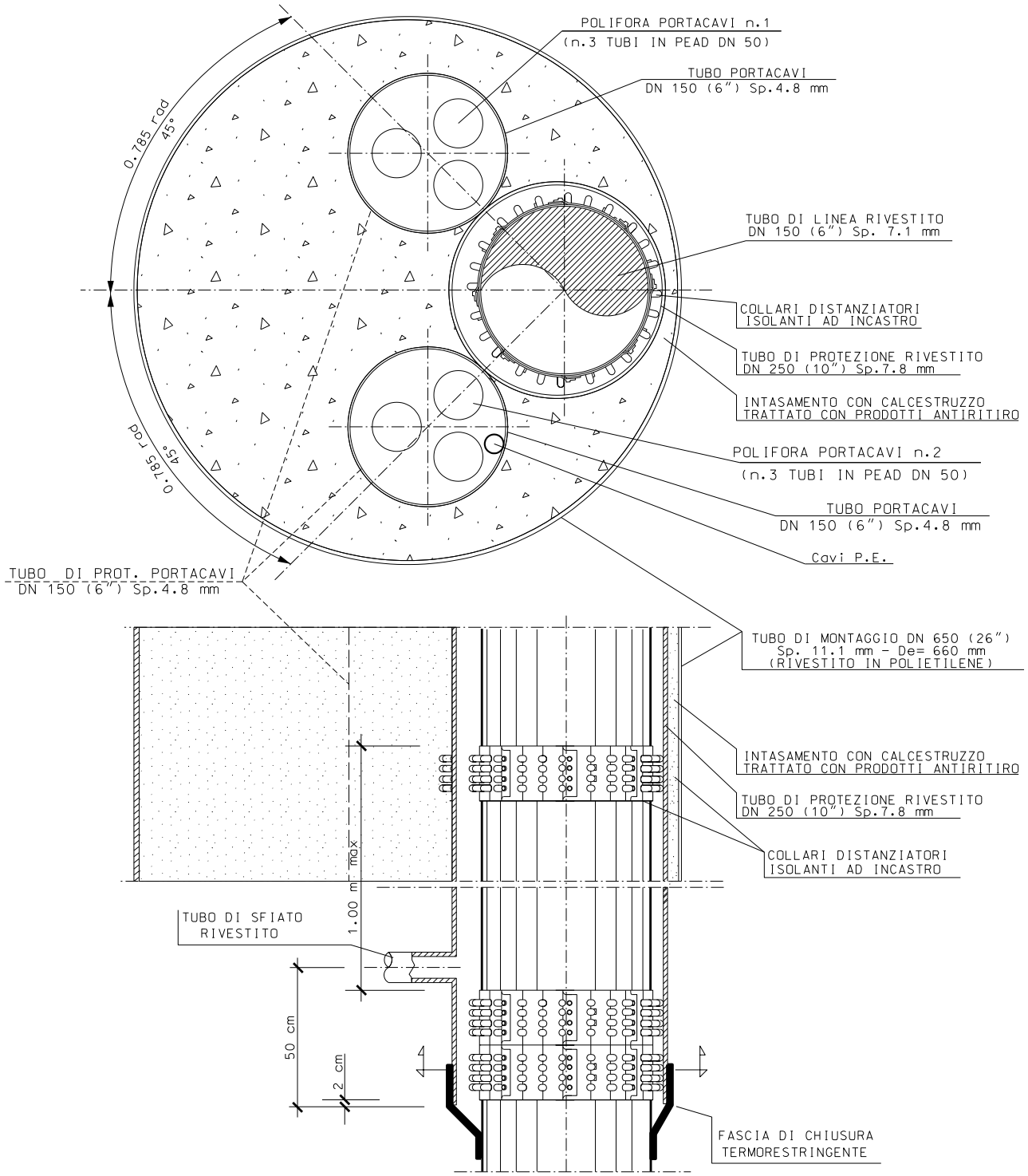
POLIFORA PORTACAVI n.1
(n.3 TUBI IN PEAD DN 50)
TUBO PORTACAVI
DN 150 (6") Sp.4.8 mm
0.785 rad
45°
TUBO DI LINEA RIVESTITO
DN 150 (6") Sp. 7.1 mm
COLLARI DISTANZIATORI
ISOLANTI AD INCASTRO
TUBO DI PROTEZIONE RIVESTITO
DN 250 (10") Sp.7.8 mm
INTASAMENTO CON CALCESTRUZZO
TRATTATO CON PRODOTTI ANTIRITIRO
POLIFORA PORTACAVI n.2
(n.3 TUBI IN PEAD DN 50)
TUBO PORTACAVI
DN 150 (6") Sp.4.8 mm
Cavi P.E.
0.785 rad
45°
TUBO DI PROT. PORTACAVI
DN 150 (6") Sp.4.8 mm
TUBO DI MONTAGGIO DN 650 (26")
Sp. 11.1 mm - De= 660 mm
(RIVESTITO IN POLIETILENE)
INTASAMENTO CON CALCESTRUZZO
TRATTATO CON PRODOTTI ANTIRITIRO
TUBO DI PROTEZIONE RIVESTITO
DN 250 (10") Sp.7.8 mm
COLLARI DISTANZIATORI
ISOLANTI AD INCASTRO
1.00 m max
TUBO DI SFIATO
RIVESTITO
50 cm
2 cm
FASCIA DI CHIUSURA
TERMORESTRINGENTE

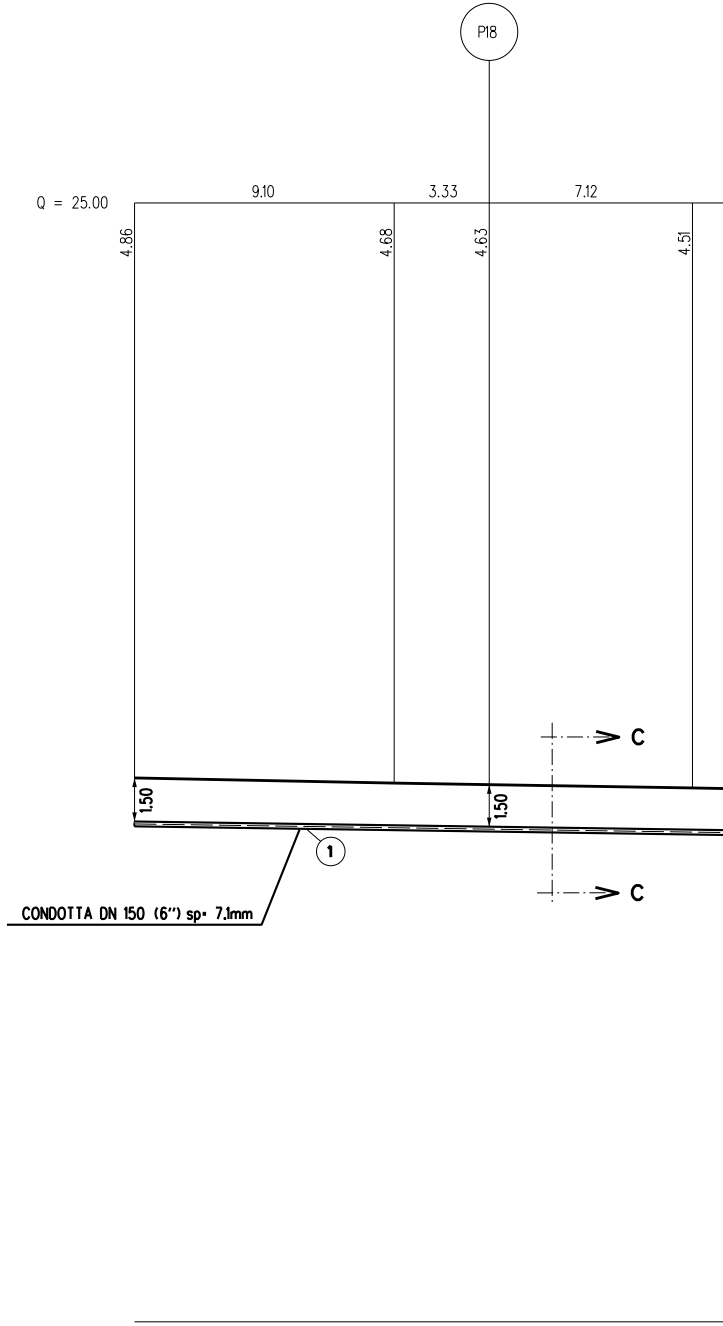
P18
Q = 25.00
9.10
3.33
7.12
4.86
4.68
4.63
4.51
C
C
1.50
1.50
1
CONDOTTA DN 150 (6") sp. 7.1mm

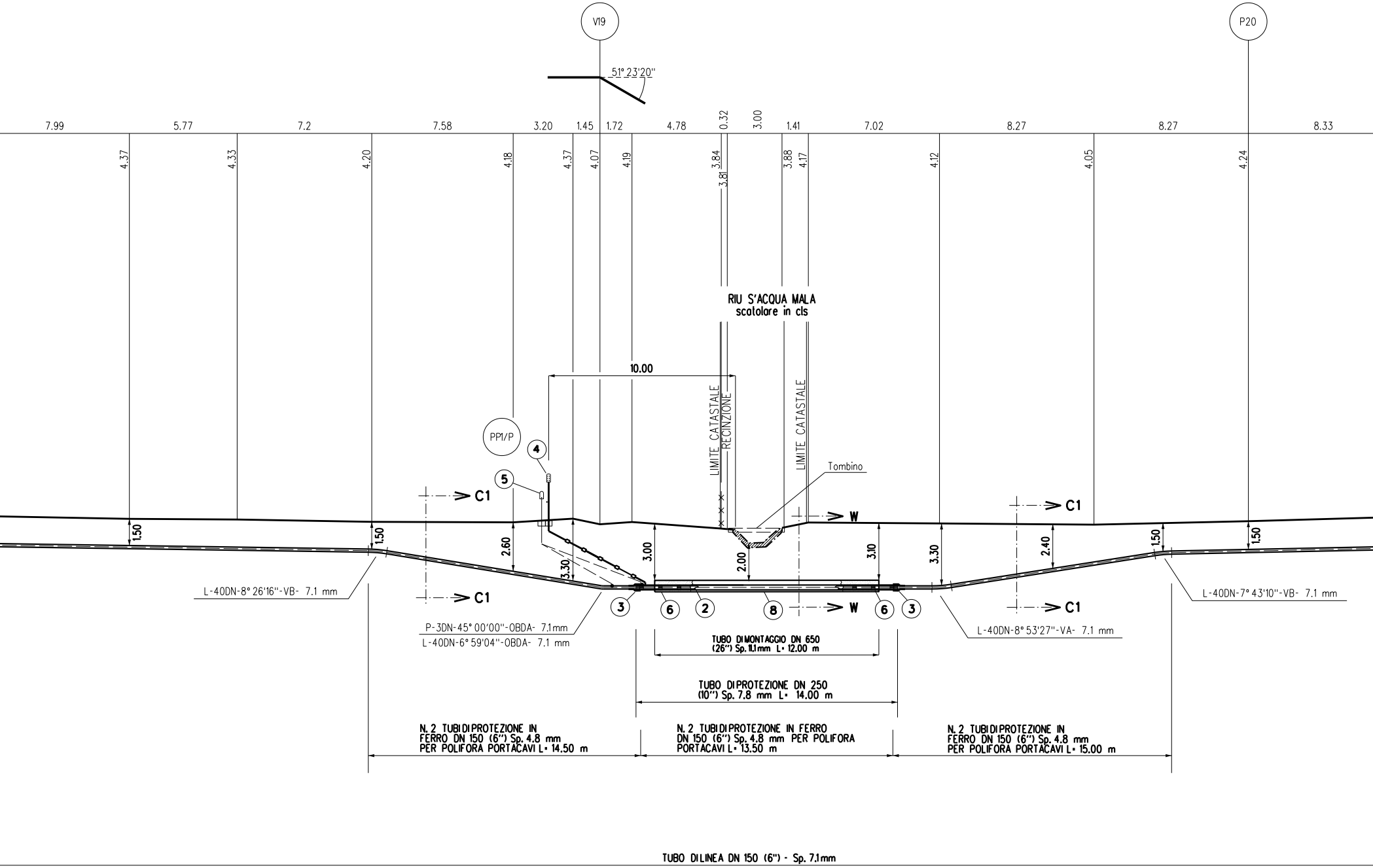
V19
P20
51° 23'20"
7.99
5.77
7.2
7.58
3.20
1.45
1.72
4.78
0.32
3.00
1.41
7.02
8.27
8.27
8.33
4.37
4.33
4.20
4.18
4.37
4.07
4.19
3.84
3.81
3.88
4.17
4.12
4.05
4.24
RIU S'ACQUA MALA
scatolare in cls
10.00
LIMITE CATASTALE
RECINZIONE
LIMITE CATASTALE
Tombino
PP1/P
4
5
C1
C1
C1
C1
W
W
1.50
1.50
2.60
3.30
3.00
2.00
3.10
3.30
2.40
1.50
1.50
L-40DN-8° 26'16"-VB- 7.1 mm
P-3DN-45° 00'00"-OBDA- 7.1mm
L-40DN-6° 59'04"-OBDA- 7.1 mm
3
6
2
8
6
3
L-40DN-8° 53'27"-VA- 7.1 mm
L-40DN-7° 43'10"-VB- 7.1 mm
TUBO DIMONTAGGIO DN 650
(26") Sp. 11,1mm L= 12.00 m
TUBO DIPROTEZIONE DN 250
(10") Sp. 7.8 mm L= 14.00 m
N. 2 TUBIDIPROTEZIONE IN
FERRO DN 150 (6") Sp. 4.8 mm
PER POLIFORA PORTACAVI L= 14.50 m
N. 2 TUBIDIPROTEZIONE IN FERRO
DN 150 (6") Sp. 4.8 mm PER POLIFORA
PORTACAVI L= 13.50 m
N. 2 TUBIDIPROTEZIONE IN
FERRO DN 150 (6") Sp. 4.8 mm
PER POLIFORA PORTACAVI L= 15.00 m
TUBO DILINEA DN 150 (6") - Sp. 7.1mm

SEZIONE A - B scala 1:200

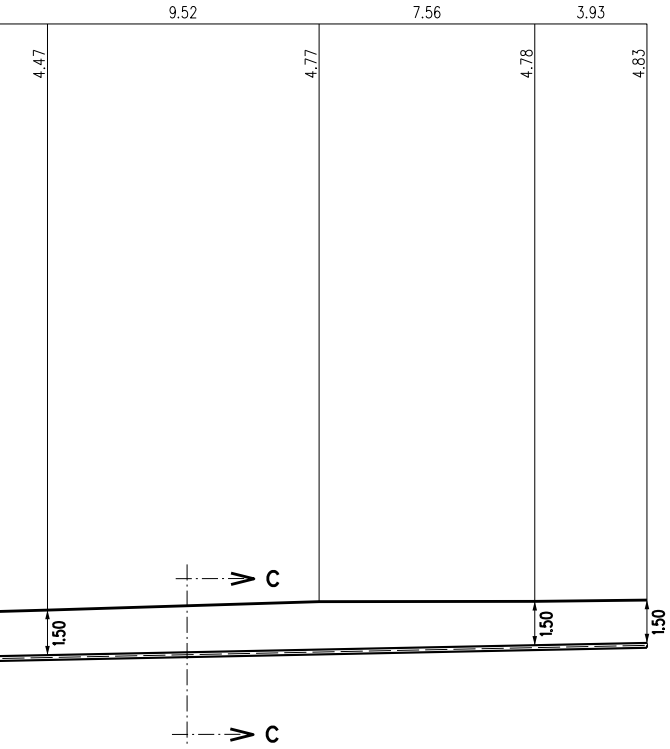
9.52
7.56
3.93
4.47
4.77
4.78
4.83
1.50
1.50
1.50
C
C

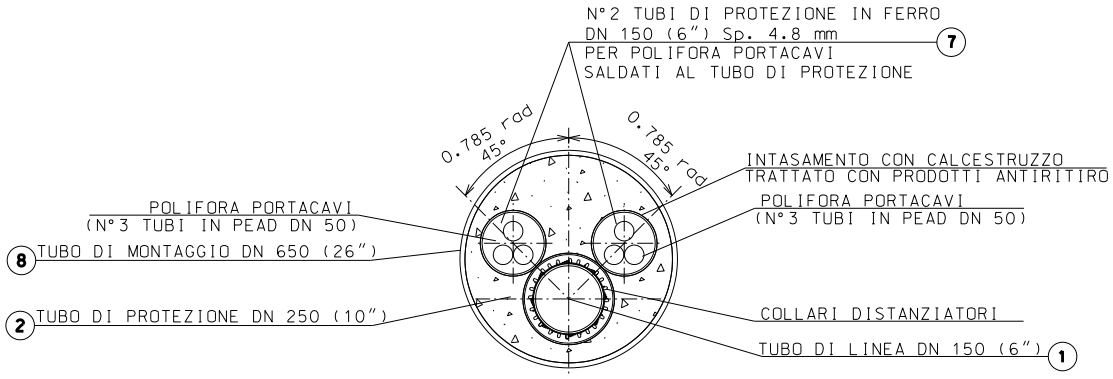
N°2 TUBI DI PROTEZIONE IN FERRO
DN 150 (6") Sp. 4.8 mm
PER POLIFORA PORTACAVI
SALDATI AL TUBO DI PROTEZIONE
7
0.785 rad
45°
0.785 rad
45°
INTASAMENTO CON CALCESTRUZZO
TRATTATO CON PRODOTTI ANTIRITIRO
POLIFORA PORTACAVI
(N°3 TUBI IN PEAD DN 50)
POLIFORA PORTACAVI
(N°3 TUBI IN PEAD DN 50)
8
TUBO DI MONTAGGIO DN 650 (26")
2
TUBO DI PROTEZIONE DN 250 (10")
COLLARI DISTANZIATORI
TUBO DI LINEA DN 150 (6")
1

SEZIONE W-W (TRIVELLAZIONE)

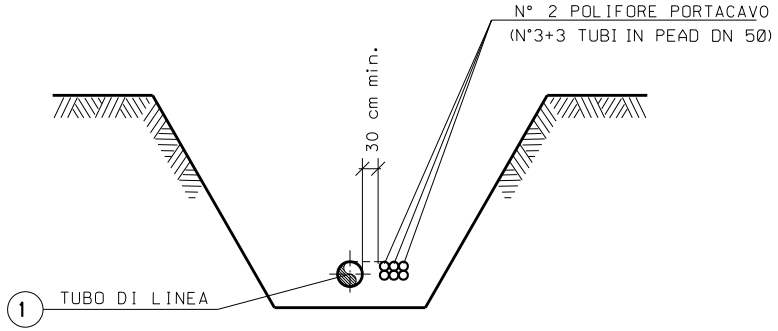
N° 2 POLIFORE PORTACAVO
(N°3+3 TUBI IN PEAD DN 50)
30 cm min.
1
TUBO DI LINEA

SEZIONE C-C (SCAVO A CIELO APERTO)

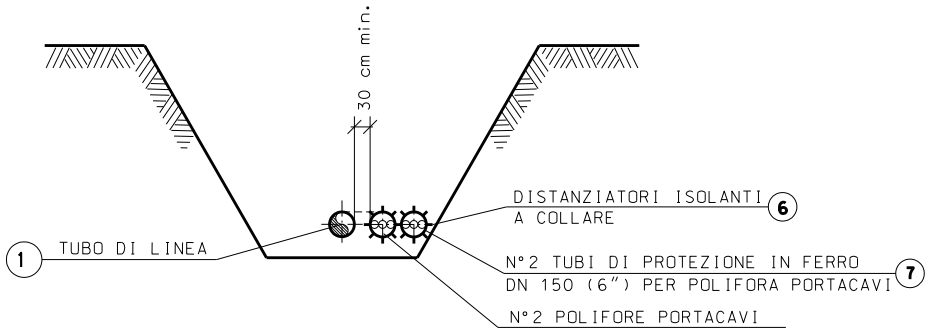
30 cm min.
1
TUBO DI LINEA
DISTANZIATORI ISOLANTI
A COLLARE
6
N°2 TUBI DI PROTEZIONE IN FERRO
DN 150 (6") PER POLIFORA PORTACAVI
7
N°2 POLIFORE PORTACAVI
(N°3+3 TUBI IN PEAD DN 50)

SEZIONE C1-C1
(SCAVO A CIELO APERTO CON COPERTURA MAGGIORATA)

①
②
③
④
⑤
⑥
⑦
⑧

TABELLA DELLE ANNOTAZIONI

Tubo di acciaio GRADO L360 NB/MB (UNI-EN) DN 150 (6") Di 154.10 mm Sp. di LINEA : NORMALE e MAGGIORATO pari a 7.1 mm costruito secondo tab. GASD A.01.01.10 u.e. rivestimento in Polietilene Sp. 2.1 mm	
Tubo di protezione in acciaio GRADO L360 NB/MB (UNI-EN) DN 250 (10") Sp. 7.8 mm costruito secondo tab. GASD A.01.04.01 u.e.	14.00 m
Fascia termorestringente con pezza di chiusura e supporti di plastica DN 150 (6") x DN 250 (10") costruito secondo tab. GASD A.09.02.11 u.e.	n. 2
Apparecchiatura di sfiato e presa di segnalazione fuga gas Tipo2 costruito secondo tab. GASD A.09.06.02 u.e.	n. 1
Tubo di sfiato in Ferro 33 UNI 7287/74 DN 80 (3") Sp. 2.9 mm costruito secondo tab. GASD A.01.03.01 u.e.	5.50 m
Punto di misura P.E. a cassetta piantana secondo GASD A.07.01.05 u.e.	n. 1
Distanziatori isolanti a collare con fissaggio ad incastro costruiti secondo tab. GASD A.09.01.06. u.e.	
tubo di sfiato DN 80 (3") anelli	n. 5
tubo di linea DN 150 (6") anelli	n. 17
tubo di protezione per polifora portacavi DN 150 (6") anelli	n. 71
Tubo portacavo in ferro per polifora portacavi DN 150 (6") Sp. 4.8 mm	86.00 m
Tubo di montaggio in acciaio Grado L415MB DN 650 (26") Sp. 11.1 mm costruito secondo tab. GASD A.01.01.20 u.e.	12.00 m

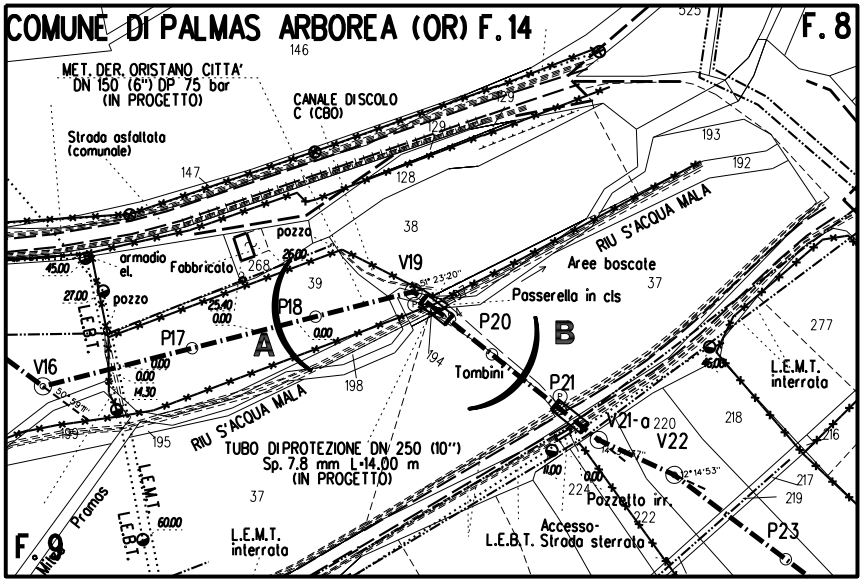
COMUNE DI PALMAS ARBOREA (OR) F.14
F.8
F.9
MET. DER. ORISTANO CITTA' DN 150 (6") DP 75 bar (IN PROGETTO)
CANALE DISCOLO C (CBO)
Strada asfaltata (comunale)
RIU S'ACQUA MALA
Aree boscate
Passerella in cls
pozzo
armadio el.
Fabbricato
V16
P17
P18
V19
P20
P21
V21-a
V22
P23
A
B
Tombini
L.E.B.T.
L.E.M.T.
L.E.M.T. interrata
TUBO DI PROTEZIONE DN 250 (10") Sp. 7.8 mm L=14.00 m (IN PROGETTO)
Pozzetto irr.
Accesso-Strada sterrata
Pramos
51° 23'20"
2°14'53"
146
147
129
128
38
39
268
193
192
37
277
198
194
195
199
218
220
216
217
219
224
222
525
45.00
27.00
26.00
25.40
0.00
14.30
60.00
46.00
11.00

PLANIMETRIA CATASTALE SCALA 1:2000
COMUNE DI PALMAS ARBOREA FG.8-FG.9-FG.14

Firmato digitalmente da

Rocco Vincenzo Monaco

CN = Monaco Rocco Vincenzo
O = ORDINE INGEGNERI DI COSENZA
C = IT

DISEGNI DI RIFERIMENTO	N.

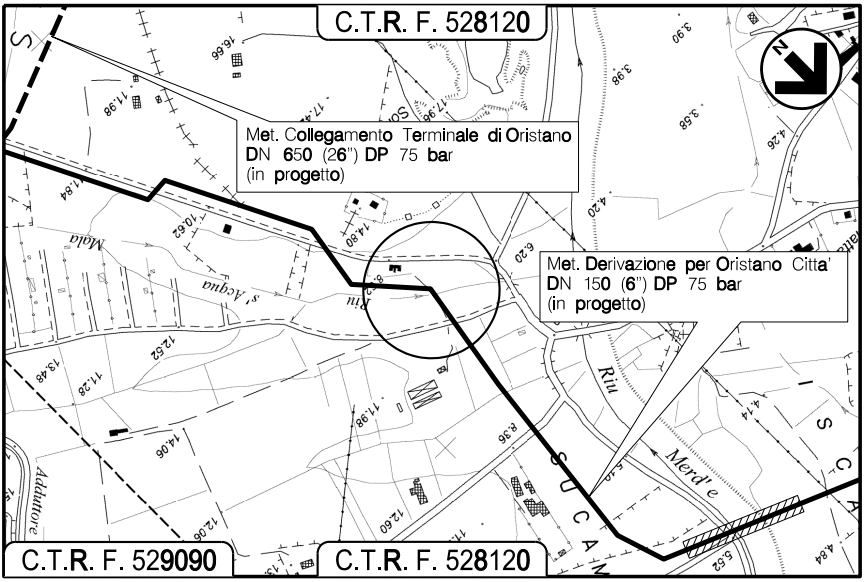
C.T.R. F. 528120
Met. Collegamento Terminale di Oristano
DN 650 (26") DP 75 bar
(in progetto)
Met. Derivazione per Oristano Citta'
DN 150 (6") DP 75 bar
(in progetto)
N
Mala
s'Acqua
Riu
Riu
Merd'e
S U C A M
Addutore
C.T.R. F. 529090
C.T.R. F. 528120

COROGRAFIA Scala 1:10.000
Foglio CTR N° 528120-529090

Ingegnere
ROCCO V. MONACO

R V Monaco

1	GEN. 2022	EMISSIONE PER PERMESSI	V.ORLANDO	F. MARCHETTI	V.FORLIVESI S.SCANDALE
0	NOV. 2021	EMISSIONE PER APPALTO	V.ORLANDO	G. CANNITO	V.FORLIVESI S.SCANDALE
INDICE	DATA	REVISIONI	ELABORATO	VERIFICATO	APPROVATO

ENURA

PROGETTISTA

T.EN TECHNIP ENERGIES

Rif.: 080643C001-DW-3255-148820
T.EN ITALY SOLUTIONS S.p.A.

Dis. AT–10E–84820

Fg. 1 di 1

Metanodotto:
VIRTUAL PIPELINE SARDEGNA - RETE ENERGETICA
TRATTO CENTRO
MET. DERIVAZIONE PER ORISTANO CITTA' DN 150 (6") DP 75 bar

Comm. NQ/E19001/L10

INDICE	~~0~~	1							

Scala 1:200

ATTRAVERSAMENTO
RIU S'ACQUA MALA

Sostituisce il ....
Sostituito dal ....

T.EN ITALY SOLUTIONS S.p.A. - 00148 ROMA - Viale Castello della Magliana, 68

A4

DOCUMENTO DI PROPRIETA' ENURA. LA SOCIETA' TUTELERA' I PROPRI DIRITTI IN SEDE CIVILE E PENALE A TERMINI DI LEGGE.