TAPPO DI CHIUSURA TERMORESTRINGENTE PER TUBO DI PROTEZIONE

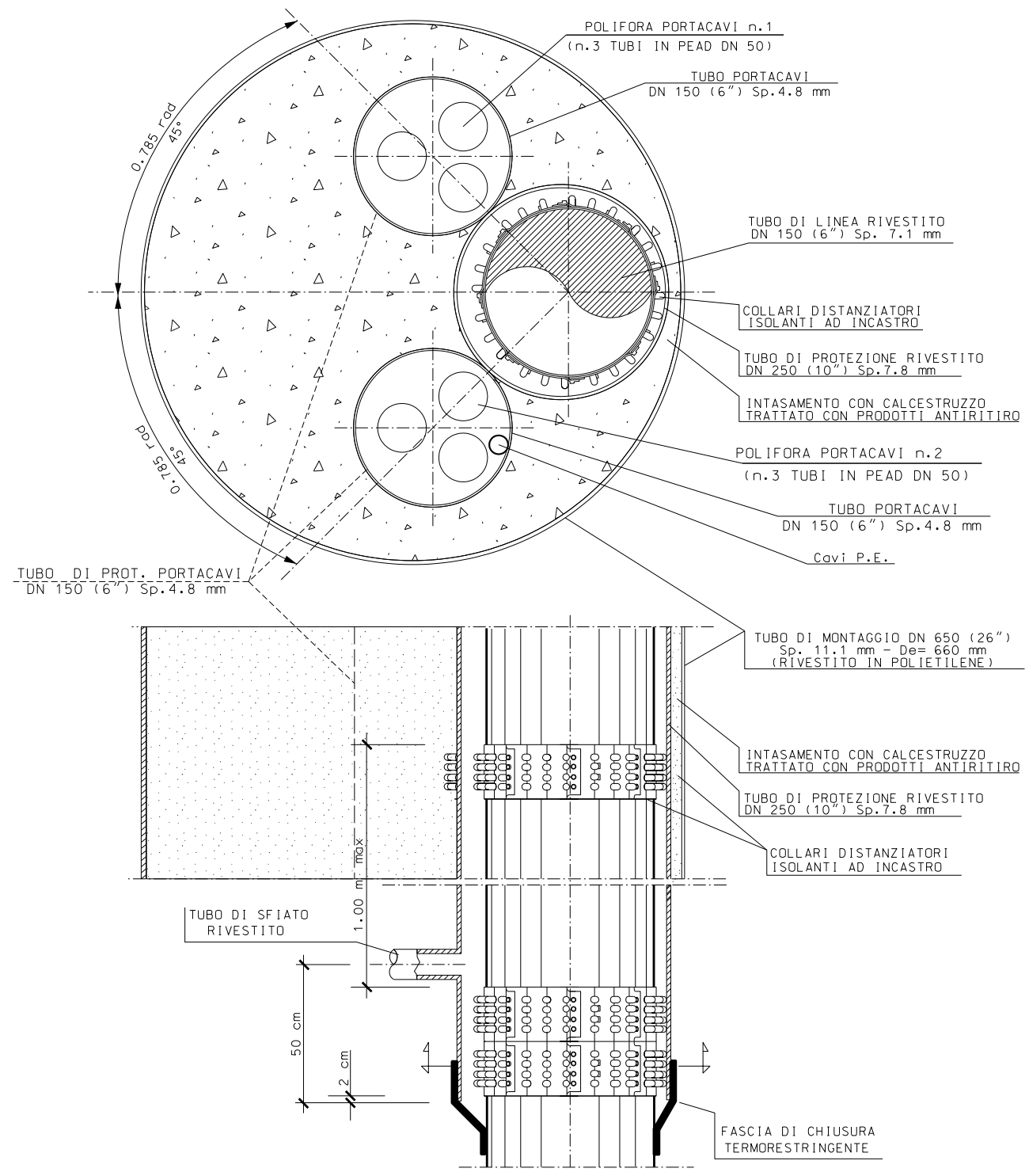
POLIFORA PORTACAVI n.1
(n.3 TUBI IN PEAD DN 50)
TUBO PORTACAVI
DN 150 (6") Sp.4.8 mm
0.785 rad
45°
TUBO DI LINEA RIVESTITO
DN 150 (6") Sp. 7.1 mm
COLLARI DISTANZIATORI
ISOLANTI AD INCASTRO
TUBO DI PROTEZIONE RIVESTITO
DN 250 (10") Sp.7.8 mm
INTASAMENTO CON CALCESTRUZZO
TRATTATO CON PRODOTTI ANTIRITIRO
POLIFORA PORTACAVI n.2
(n.3 TUBI IN PEAD DN 50)
TUBO PORTACAVI
DN 150 (6") Sp.4.8 mm
Cavi P.E.
0.785 rad
45°
TUBO DI PROT. PORTACAVI
DN 150 (6") Sp.4.8 mm
TUBO DI MONTAGGIO DN 650 (26")
Sp. 11.1 mm - De= 660 mm
(RIVESTITO IN POLIETILENE)
INTASAMENTO CON CALCESTRUZZO
TRATTATO CON PRODOTTI ANTIRITIRO
TUBO DI PROTEZIONE RIVESTITO
DN 250 (10") Sp.7.8 mm
COLLARI DISTANZIATORI
ISOLANTI AD INCASTRO
1.00 m max
TUBO DI SFIATO
RIVESTITO
50 cm
2 cm
FASCIA DI CHIUSURA
TERMORESTRINGENTE

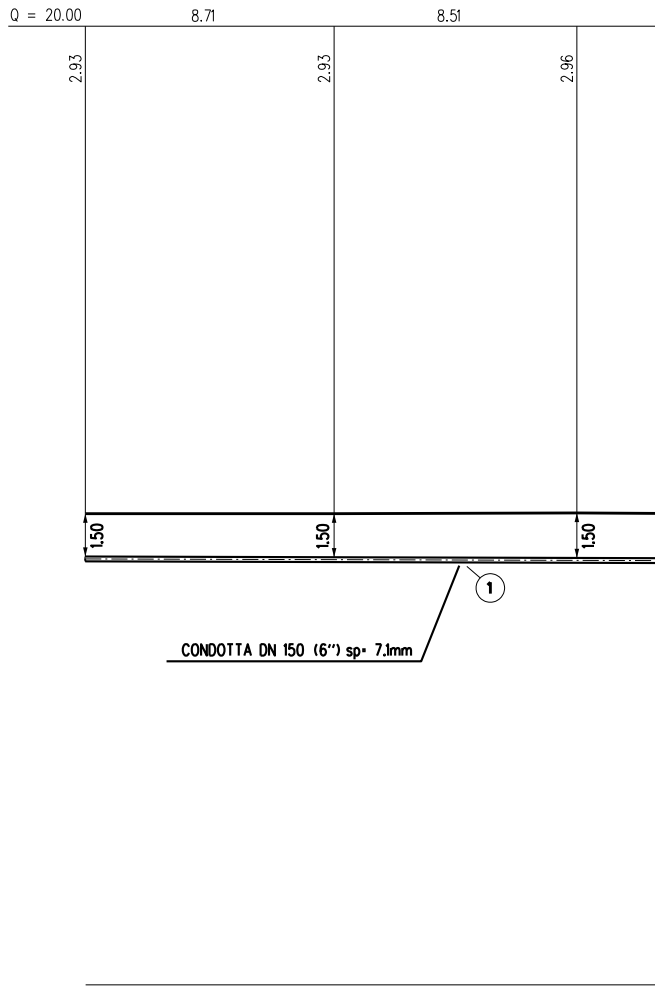
Q = 20.00
8.71
8.51
2.93
2.93
2.96
1.50
1.50
1.50
1
CONDOTTA DN 150 (6") sp= 7.1mm

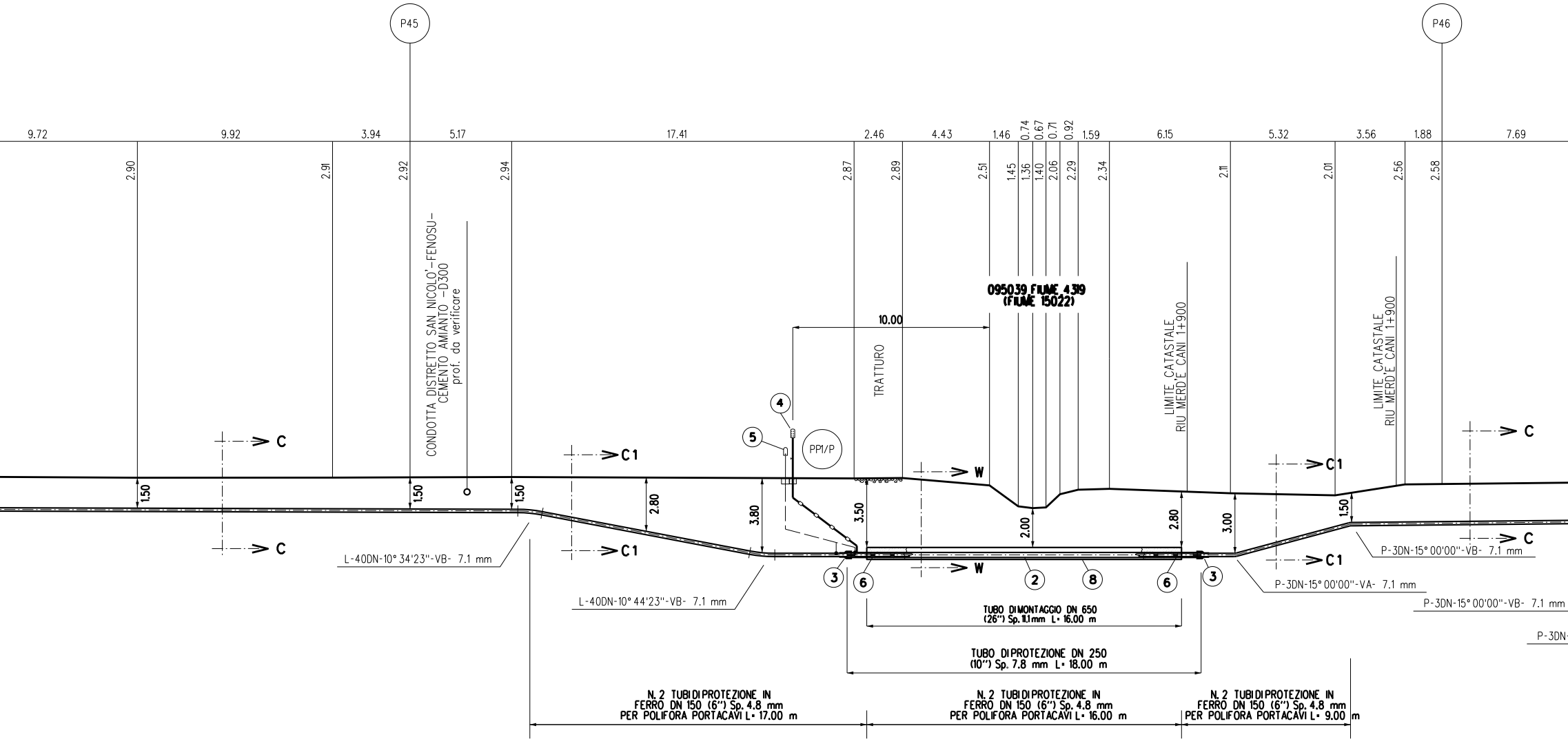
P45
P46
9.72
9.92
3.94
5.17
17.41
2.46
4.43
1.46
0.74
0.67
0.71
0.92
1.59
6.15
5.32
3.56
1.88
7.69
2.90
2.91
2.92
2.94
2.87
2.89
2.51
1.45
1.36
1.40
2.06
2.29
2.34
2.11
2.01
2.56
2.58
CONDOTTA DISTRETTO SAN NICOLO'-FENOSU-
CEMENTO AMIANTO -D300
prof. da verificare
095039 FIUME 4319
(FIUME 15022)
10.00
TRATTURO
LIMITE CATASTALE
RIU MERD'E CANI 1+900
LIMITE CATASTALE
RIU MERD'E CANI 1+900
4
5
PP1/P
C
C
C1
C1
C1
C1
W
W
C
C
1.50
1.50
1.50
2.80
3.80
3.50
2.00
2.80
3.00
1.50
3
6
2
8
6
3
L-40DN-10° 34'23"-VB- 7.1 mm
L-40DN-10° 44'23"-VB- 7.1 mm
P-3DN-15° 00'00"-VB- 7.1 mm
P-3DN-15° 00'00"-VA- 7.1 mm
P-3DN-15° 00'00"-VB- 7.1 mm
P-3DN-
TUBO DI MONTAGGIO DN 650
(26") Sp. 11.1mm L= 16.00 m
TUBO DI PROTEZIONE DN 250
(10") Sp. 7.8 mm L= 18.00 m
N. 2 TUBI DI PROTEZIONE IN
FERRO DN 150 (6") Sp. 4.8 mm
PER POLIFORA PORTACAVI L= 17.00 m
N. 2 TUBI DI PROTEZIONE IN
FERRO DN 150 (6") Sp. 4.8 mm
PER POLIFORA PORTACAVI L= 16.00 m
N. 2 TUBI DI PROTEZIONE IN
FERRO DN 150 (6") Sp. 4.8 mm
PER POLIFORA PORTACAVI L= 9.00 m

TUBO DI LINEA DN 150 (6") - Sp. 7.1mm

SEZIONE A - B scala 1:200
]

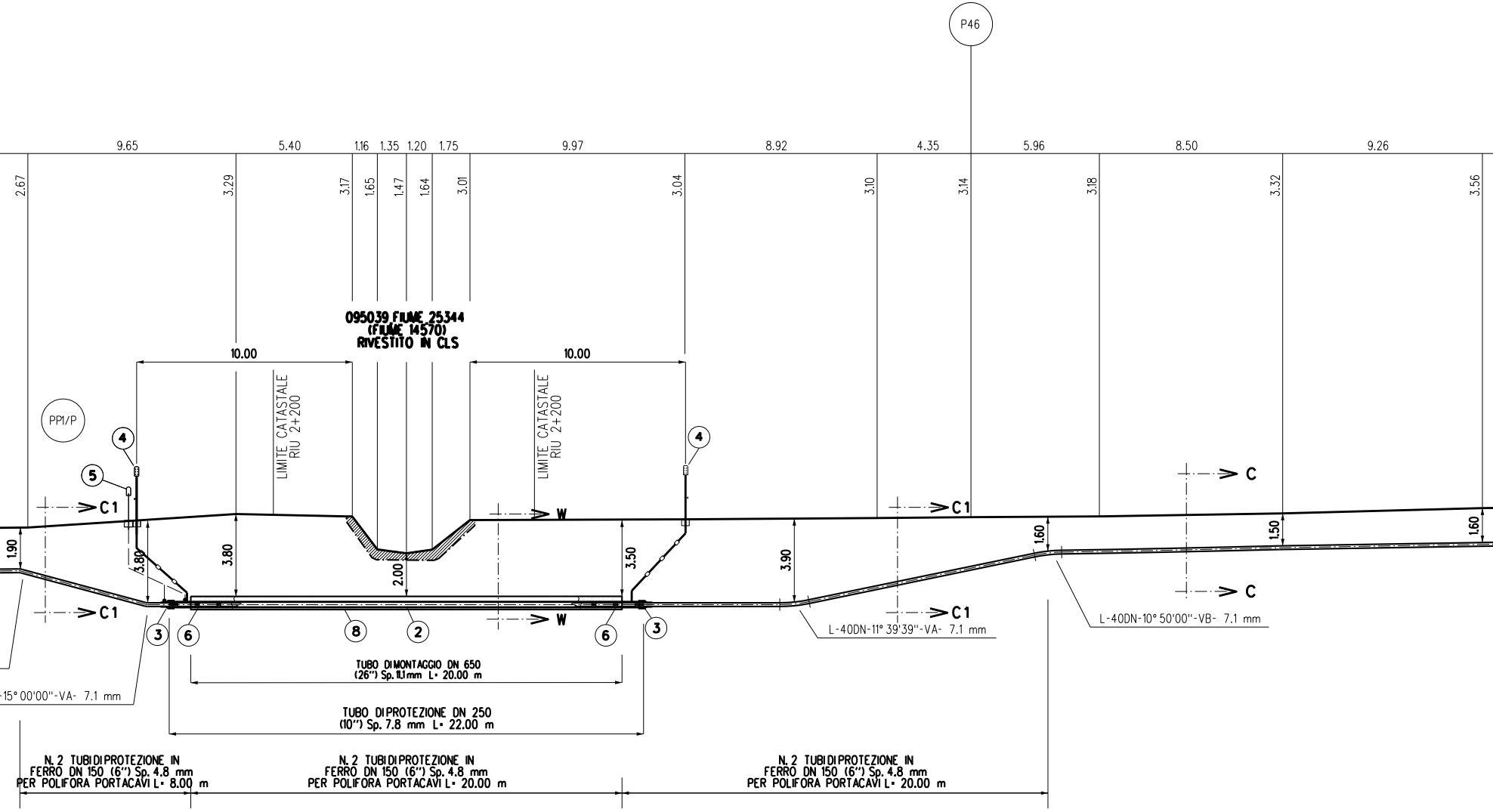
P46
9.65
5.40
1.16
1.35
1.20
1.75
9.97
8.92
4.35
5.96
8.50
9.26
2.67
3.29
3.17
1.65
1.47
1.64
3.01
3.04
3.10
3.14
3.18
3.32
3.56
095039 FIUME 25344
(FIUME 14570)
RIVESTITO IN CLS
10.00
10.00
LIMITE CATASTALE
RIU 2+200
LIMITE CATASTALE
RIU 2+200
PP1/P
4
5
4
C1
C1
W
W
C1
C1
C
C
1.90
3.80
3.80
2.00
3.50
3.90
1.60
1.50
1.60
3
6
8
2
6
3
L-40DN-11° 39'39''-VA- 7.1 mm
L-40DN-10° 50'00''-VB- 7.1 mm
-15° 00'00''-VA- 7.1 mm
TUBO DI MONTAGGIO DN 650
(26'') Sp. 11.1 mm L= 20.00 m
TUBO DI PROTEZIONE DN 250
(10'') Sp. 7.8 mm L= 22.00 m
N. 2 TUBI DI PROTEZIONE IN
FERRO DN 150 (6'') Sp. 4.8 mm
PER POLIFORA PORTACAVI L= 8.00 m
N. 2 TUBI DI PROTEZIONE IN
FERRO DN 150 (6'') Sp. 4.8 mm
PER POLIFORA PORTACAVI L= 20.00 m
N. 2 TUBI DI PROTEZIONE IN
FERRO DN 150 (6'') Sp. 4.8 mm
PER POLIFORA PORTACAVI L= 20.00 m

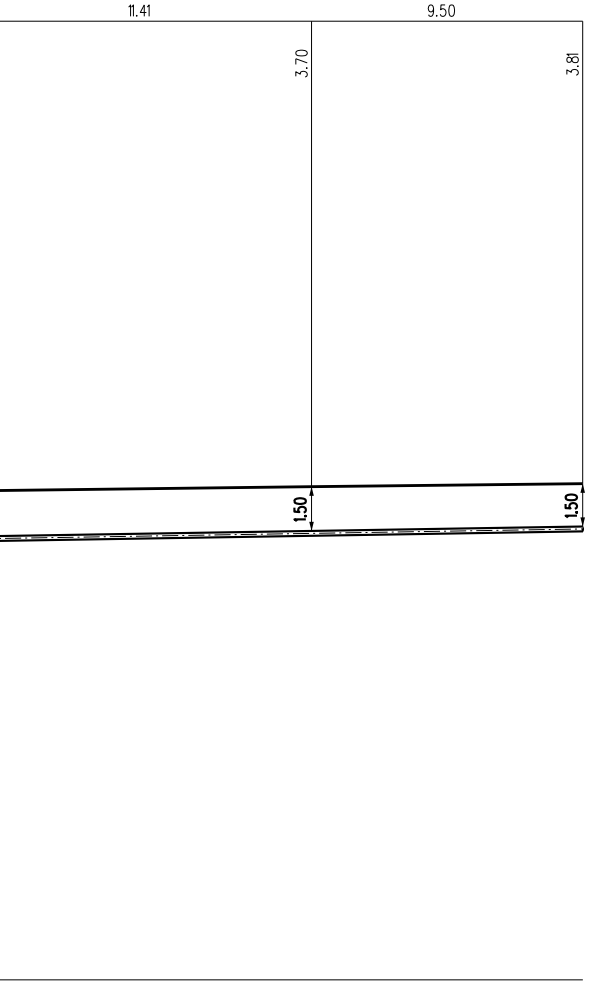
11.41
9.50
3.70
3.81
1.50
1.50

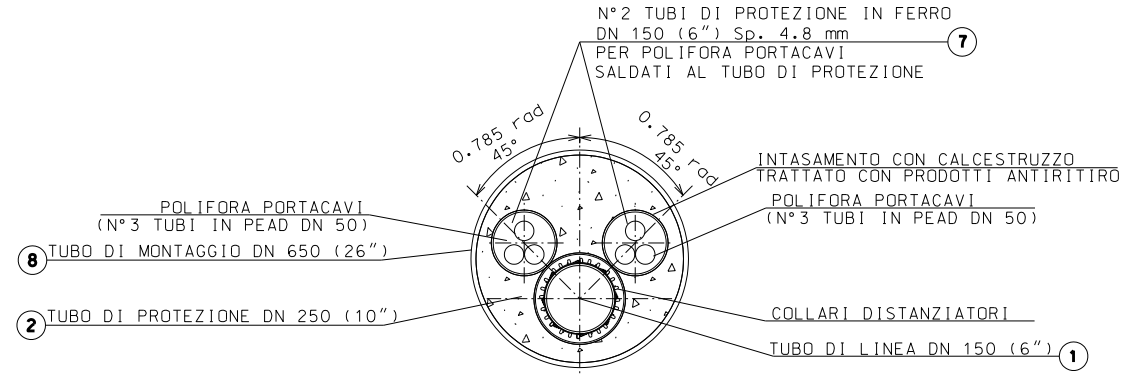
N°2 TUBI DI PROTEZIONE IN FERRO
DN 150 (6") Sp. 4.8 mm
PER POLIFORA PORTACAVI
SALDATI AL TUBO DI PROTEZIONE
7
0.785 rad
45°
0.785 rad
45°
INTASAMENTO CON CALCESTRUZZO
TRATTATO CON PRODOTTI ANTIRITIRO
POLIFORA PORTACAVI
(N°3 TUBI IN PEAD DN 50)
POLIFORA PORTACAVI
(N°3 TUBI IN PEAD DN 50)
8
TUBO DI MONTAGGIO DN 650 (26")
2
TUBO DI PROTEZIONE DN 250 (10")
COLLARI DISTANZIATORI
TUBO DI LINEA DN 150 (6")
1

SEZIONE W-W (TRIVELLAZIONE)

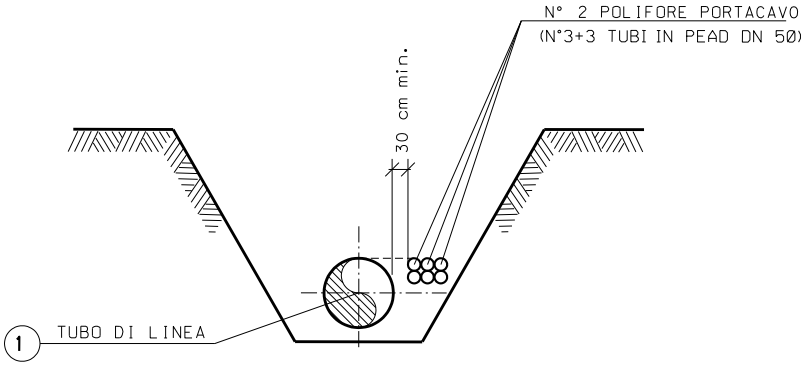
N° 2 POLIFORE PORTACAVO
(N°3+3 TUBI IN PEAD DN 50)
30 cm min.
1
TUBO DI LINEA

SEZIONE C-C (SCAVO A CIELO APERTO)

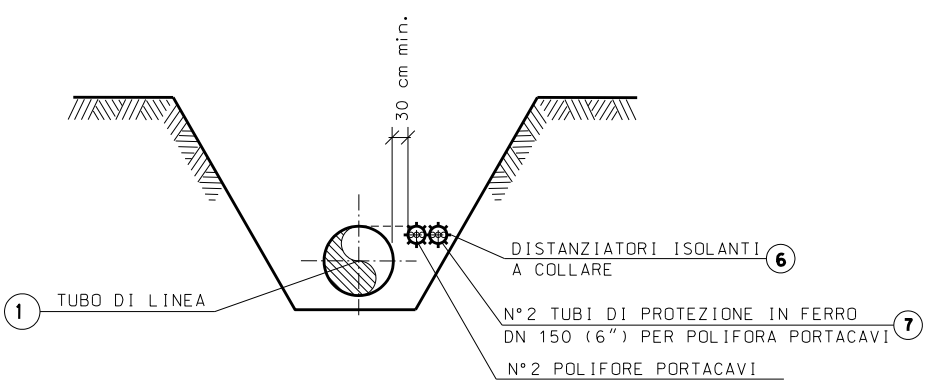
30 cm min.
DISTANZIATORI ISOLANTI
A COLLARE
6
1
TUBO DI LINEA
N°2 TUBI DI PROTEZIONE IN FERRO
DN 150 (6") PER POLIFORA PORTACAVI
7
N°2 POLIFORE PORTACAVI
(N°3+3 TUBI IN PEAD DN 50)

SEZIONE C1-C1
(SCAVO A CIELO APERTO CON COPERTURA MAGGIORATA)

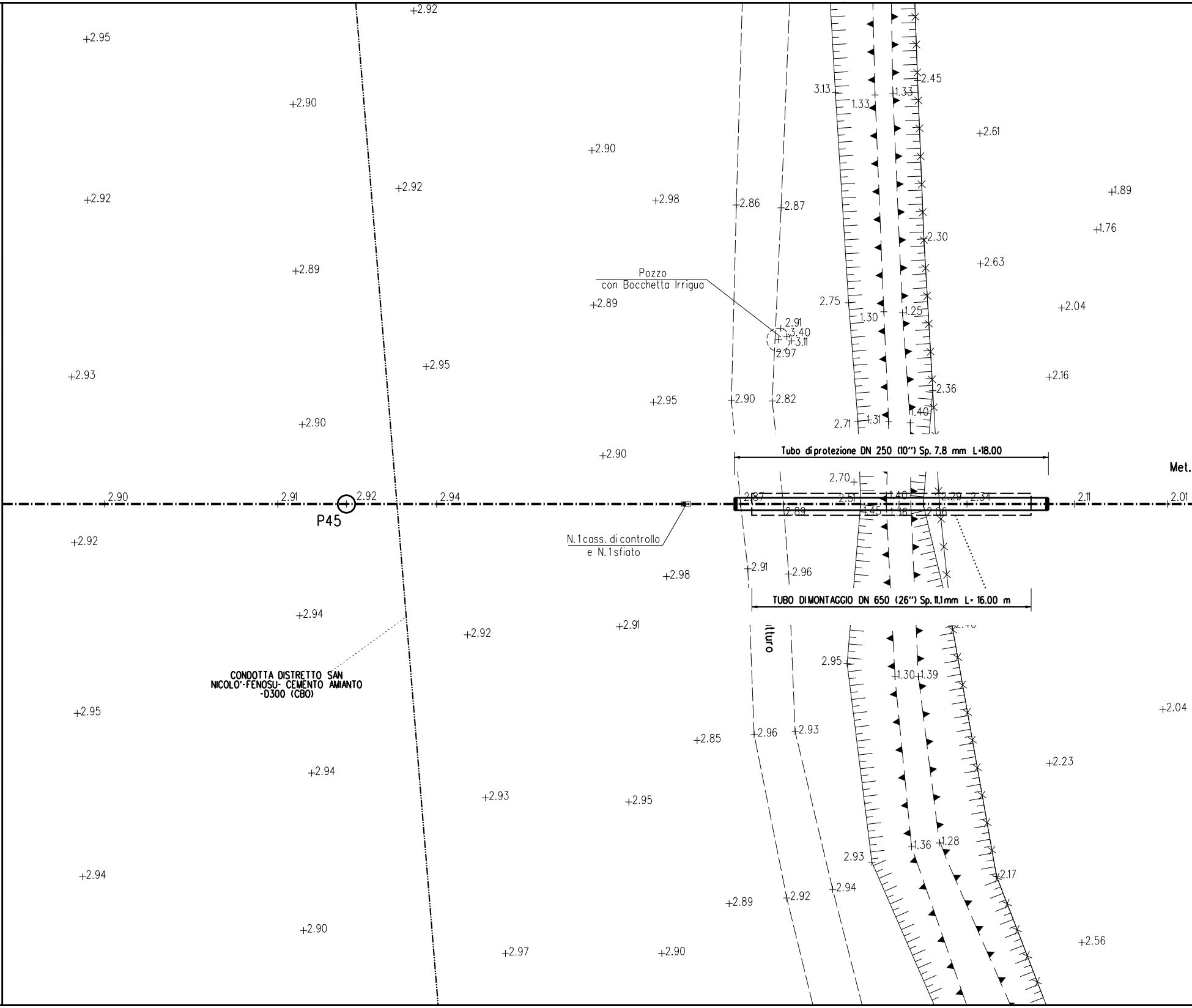

+2.92
+2.95
+2.90
3.13
1.33
+1.33
2.45
+2.61
+2.90
+2.92
+2.92
+2.98
2.86
2.87
+1.89
+1.76
2.30
+2.89
+2.63
Pozzo
con Bocchetta Irrigua
+2.89
2.75
1.30
1.25
+2.04
2.91
3.40
3.11
2.97
+2.93
+2.95
+2.16
2.36
+2.95
+2.90
+2.82
1.40
+2.90
2.71
1.31
Tubo di protezione DN 250 (10") Sp. 7.8 mm L=18.00
+2.90
Met.
2.70
2.90
2.91
2.92
2.94
2.87
2.51
1.40
2.29
2.34
2.11
2.01
P45
2.89
1.45
1.36
2.06
+2.92
N.1 cass. di controllo
e N.1 sfiato
2.91
2.96
+2.98
TUBO DI MONTAGGIO DN 650 (26") Sp. 11.1mm L= 16.00 m
+2.94
+2.92
+2.91
tturo
2.95
1.30
1.39
CONDOTTA DISTRETTO SAN
NICOLO'-FENOSU- CEMENTO AMIANTO
-D300 (CBO)
+2.95
+2.04
+2.85
2.96
2.93
+2.23
+2.94
+2.93
+2.95
2.93
1.36
1.28
+2.94
2.17
2.94
+2.89
2.92
+2.90
+2.97
+2.90
+2.56

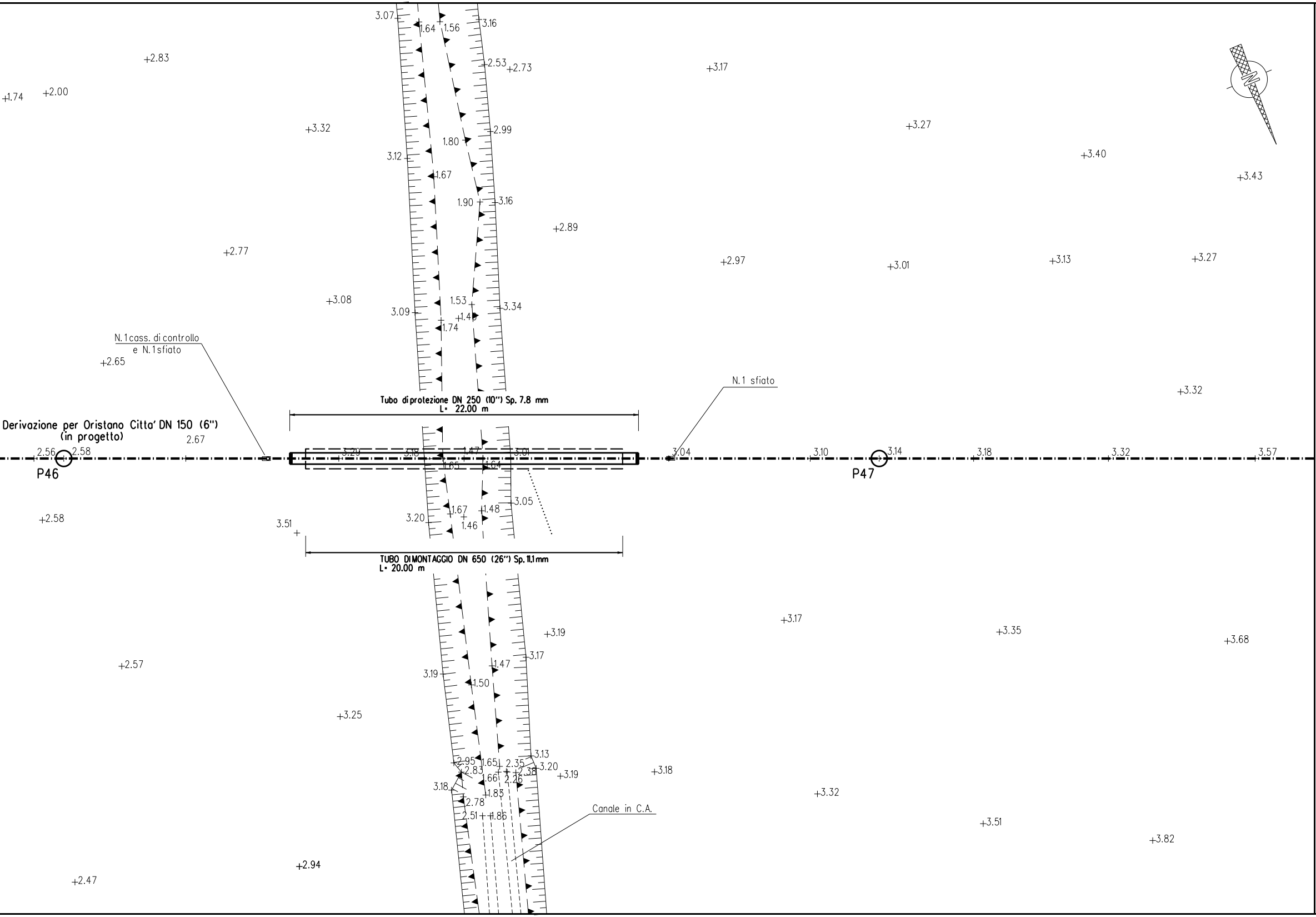
N. 1 cass. di controllo
e N. 1 sfiato
N. 1 sfiato
Tubo di protezione DN 250 (10") Sp. 7.8 mm
L= 22.00 m
Derivazione per Oristano Citta' DN 150 (6")
(in progetto)
P46
P47
TUBO DI MONTAGGIO DN 650 (26") Sp. 11,1 mm
L= 20.00 m
Canale in C.A.
3.07
1.64
1.56
3.16
2.53
2.73
2.83
1.74
2.00
3.17
3.32
2.99
1.80
3.27
3.12
1.67
3.40
3.43
1.90
3.16
2.89
2.77
2.97
3.01
3.13
3.27
3.08
1.53
3.34
3.09
1.74
2.65
3.32
2.67
2.56
2.58
3.29
3.18
1.47
3.01
1.65
1.64
3.04
3.10
3.14
3.18
3.32
3.57
2.58
3.05
3.51
3.20
1.67
1.48
1.46
3.17
3.35
3.68
3.19
3.17
2.57
1.47
3.19
1.50
3.25
3.13
2.95
1.65
2.35
3.20
2.83
1.66
2.26
2.38
3.19
3.18
3.18
1.83
3.32
2.78
2.51
1.86
3.51
3.82
2.94
2.47

TABELLA DELLE ANNOTAZIONI

①	Tubo di acciaio GRADO L360 NB/MB (UNI-EN) DN 150 (6") Di 154.10 mm Sp. di LINEA : NORMALE e MAGGIORATO pari a 7.1 mm costruito secondo tab. GASD A.01.01.10 u.e. rivestimento in Polietilene Sp. 2.1 mm	
②	Tubo di protezione in acciaio GRADO L360 NB/MB (UNI-EN) DN 250 (10") Sp. 7.8 mm costruito secondo tab. GASD A.01.04.01 u.e.	40.00 m
③	Fascia termorestringente con pezza di chiusura e supporti di plastica DN 150 (6") x DN 250 (10") costruito secondo tab. GASD A.09.02.11 u.e.	n. 4
④	Apparecchiatura di sfiato e presa di segnalazione fuga gas Tipo2 costruito secondo tab. GASD A.09.06.02 u.e.	n. 3
	Tubo di sfiato in Ferro 33 UNI 7287/74 DN 80 (3") Sp. 2.9 mm costruito secondo tab. GASD A.01.03.01 u.e.	12.00 m
⑤	Punto di misura P.E. a cassetta piantana secondo GASD A.07.01.05 u.e.	n. 2
⑥	Distanziatori isolanti a collare con fissaggio ad incastro costruiti secondo tab. GASD A.09.01.06. u.e.	
	tubo di sfiato DN 80 (3") anelli	n. 10
	tubo di linea DN 150 (6") anelli	n. 46
	tubo diprotezione per polifora portacavi DN 150 (6") anelli	n. 132
⑦	Tubo portacavo in ferro per polifora portacavi DN 150 (6") Sp. 4.8 mm	180.00 m
⑧	Tubo dimontaggio in acciaio Grado L415MB DN 650 (26") Sp. 11.1mm costruito secondo tab. GASD A.01.01.20 u.e.	36.00 m

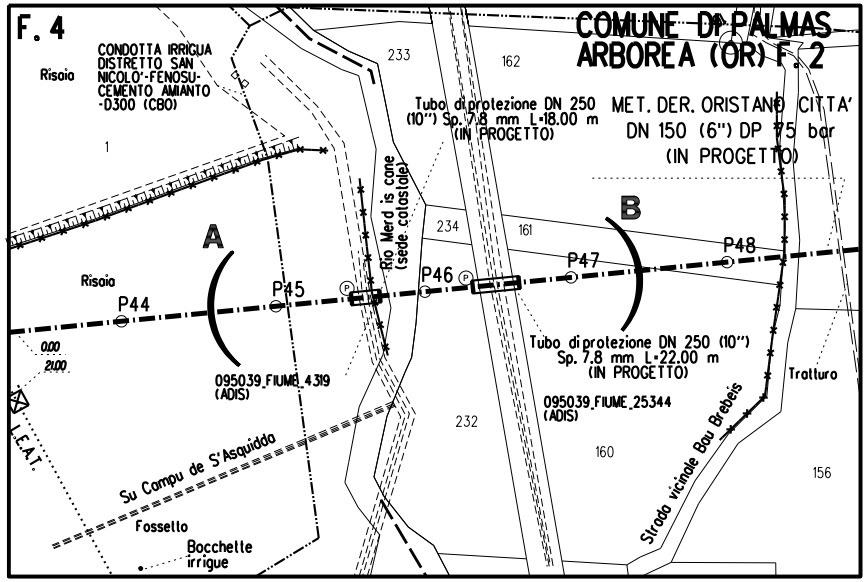
F. 4
COMUNE DI PALMAS ARBOREA (OR) F. 2
Risaia
CONDOTTA IRRIGUA DISTRETTO SAN NICOLO'-FENOSU-CEMENTO AMIANTO -D300 (CBO)
233
162
1
Tubo diprotezione DN 250 (10") Sp. 7.8 mm L=18.00 m (IN PROGETTO)
MET. DER. ORISTANO CITTA' DN 150 (6") DP 75 bar (IN PROGETTO)
Rio Merd is cane (sede catastale)
234
161
A
B
Risaia
P44
P45
P46
P47
P48
0.00
21.00
095039_FIUME_4319 (ADIS)
Tubo diprotezione DN 250 (10") Sp. 7.8 mm L=22.00 m (IN PROGETTO)
Tratturo
095039_FIUME_25344 (ADIS)
232
160
156
L.E.A.T.
Su Campu de S'Asquidda
Strada vicinale Bau Brebeis
Fossello
Bocchette irrigue

PLANIMETRIA CATASTALE SCALA 1:2000
COMUNE DIPALMAS ARBOREA FG. 2-FG. 4

Firmato digitalmente da

Rocco Vincenzo Monaco

CN = Monaco Rocco Vincenzo
O = ORDINE INGEGNERI DI COSENZA
C = IT

DISEGNI DI RIFERIMENTO	N.

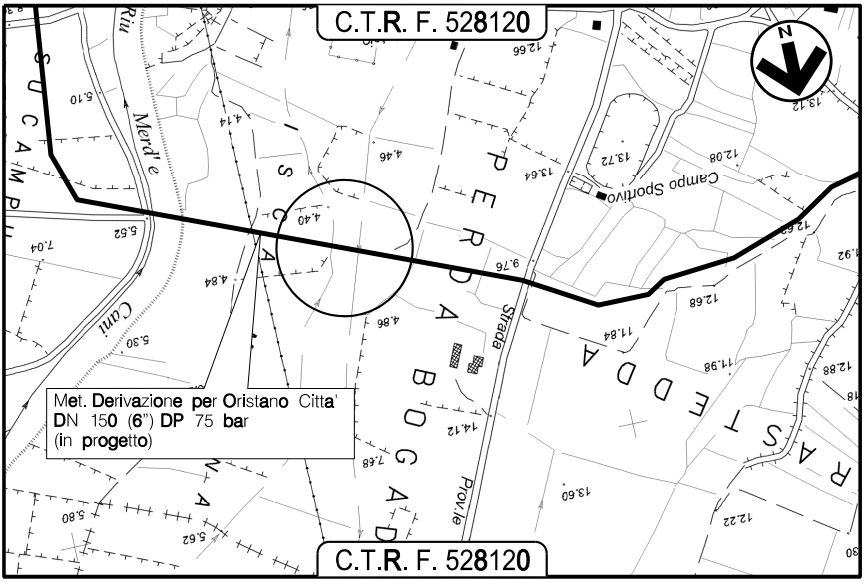
C.T.R. F. 528120
N
Campo Sportivo
Strada Prov.le
Met. Derivazione per Oristano Citta'
DN 150 (6") DP 75 bar
(in progetto)
C.T.R. F. 528120

COROGRAFIA Scala 1:10.000
Foglio CTR N° 528120

Ingegnere ROCCO V. MONACO

RVMonaco

1	GEN. 2022	EMISSIONE PER PERMESSI	V.ORLANDO	F.MARCHETTI	V.FORLIVESI S.SCANDALE
0	NOV. 2021	EMISSIONE PER APPALTO	V.ORLANDO	G. CANNITO	V.FORLIVESI S.SCANDALE
INDICE	DATA	REVISIONI	ELABORATO	VERIFICATO	APPROVATO

ENURA

PROGETTISTA
T.EN TECHNIP ENERGIES
Rif.: 073670C-011-DW-3255-148822
T.EN ITALY SOLUTIONS S.p.A.

Dis. AT–15E–84822
Fg. 1 di 1

Metanodotto:
VIRTUAL PIPELINE SARDEGNA - RETE ENERGETICA
TRATTO CENTRO
MET. DERIVAZIONE PER ORISTANO CITTA' DN 150 (6") DP 75 bar

Comm. NQ/E19001/L10
INDICE ~~0~~ 1
Scala 1:200

ATTRAVERSAMENTO
095039_FIUME_4319 (FIUME 15022) E
095039_FIUME_25344 (FIUME 14570) RIVESTITO IN CLS

Sostituisce il ....
Sostituito dal ....

T.EN ITALY SOLUTIONS S.p.A. - 00148 ROMA - Viale Castello della Magliana, 68 A4

DOCUMENTO DI PROPRIETA' ENURA. LA SOCIETA' TUTELERA' I PROPRI DIRITTI IN SEDE CIVILE E PENALE A TERMINI DI LEGGE.