TAPPO DI CHIUSURA TERMORESTRINGENTE PER TUBO DI PROTEZIONE

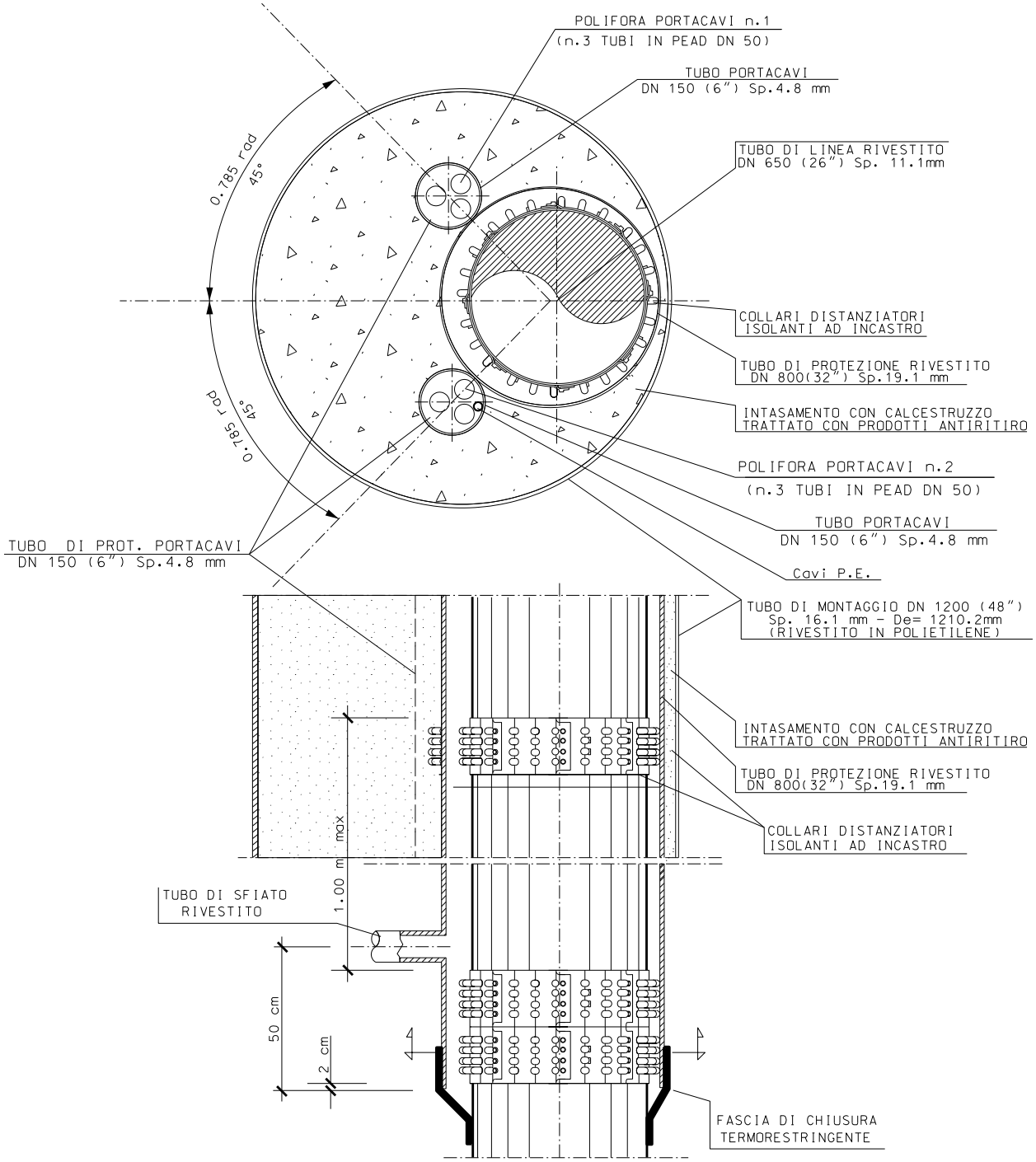
POLIFORA PORTACAVI n.1
(n.3 TUBI IN PEAD DN 50)
TUBO PORTACAVI
DN 150 (6") Sp.4.8 mm
TUBO DI LINEA RIVESTITO
DN 650 (26") Sp. 11.1mm
0.785 rad
45°
COLLARI DISTANZIATORI
ISOLANTI AD INCASTRO
TUBO DI PROTEZIONE RIVESTITO
DN 800(32") Sp.19.1 mm
INTASAMENTO CON CALCESTRUZZO
TRATTATO CON PRODOTTI ANTIRITIRO
0.785 rad
45°
POLIFORA PORTACAVI n.2
(n.3 TUBI IN PEAD DN 50)
TUBO PORTACAVI
DN 150 (6") Sp.4.8 mm
TUBO DI PROT. PORTACAVI
DN 150 (6") Sp.4.8 mm
Cavi P.E.
TUBO DI MONTAGGIO DN 1200 (48")
Sp. 16.1 mm - De= 1210.2mm
(RIVESTITO IN POLIETILENE)
INTASAMENTO CON CALCESTRUZZO
TRATTATO CON PRODOTTI ANTIRITIRO
TUBO DI PROTEZIONE RIVESTITO
DN 800(32") Sp.19.1 mm
COLLARI DISTANZIATORI
ISOLANTI AD INCASTRO
1.00 m max
TUBO DI SFIATO
RIVESTITO
50 cm
2 cm
FASCIA DI CHIUSURA
TERMORESTRINGENTE

CONDOTTA DN 650

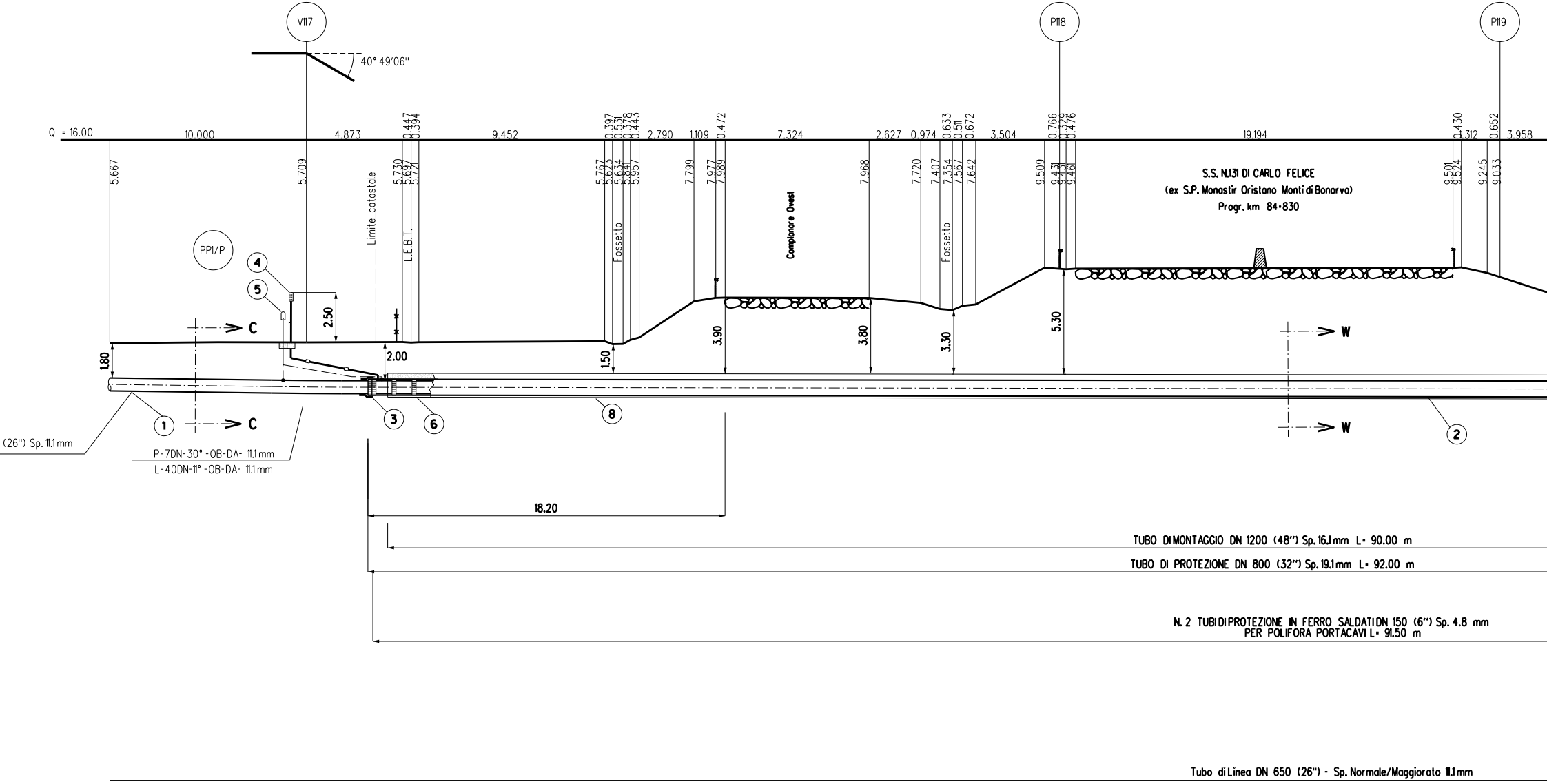
V117
P118
P119
40° 49'06"
Q = 16.00
10.000
4.873
0.447
0.394
9.452
0.397
0.531
0.378
0.443
2.790
1.109
0.472
7.324
2.627
0.974
0.633
0.511
0.672
3.504
0.766
0.329
0.476
19.194
0.430
1.312
0.652
3.958
5.667
5.709
5.730
5.697
5.721
5.767
5.623
5.634
5.841
5.957
7.799
7.977
7.989
7.968
7.720
7.407
7.354
7.567
7.642
9.509
9.431
9.431
9.461
9.501
9.524
9.245
9.033
Limite catastale
L.F.B.T.
Fossetto
Complanare Ovest
Fossetto
S.S. N.131 DI CARLO FELICE
(ex S.P. Monastir Oristano Monti di Bonorva)
Progr. km 84+830
PP1/P
4
5
2.50
C
C
1.80
2.00
1.50
3.90
3.80
3.30
5.30
W
W
1
3
6
8
2
(26") Sp. 11.1 mm
P-7DN-30°-OB-DA- 11.1 mm
L-40DN-11°-OB-DA- 11.1 mm
18.20
TUBO DI MONTAGGIO DN 1200 (48") Sp. 16.1 mm L= 90.00 m
TUBO DI PROTEZIONE DN 800 (32") Sp. 19.1 mm L= 92.00 m
N. 2 TUBI DI PROTEZIONE IN FERRO SALDATI DN 150 (6") Sp. 4.8 mm
PER POLIFORA PORTACAVI L= 91.50 m
Tubo di Linea DN 650 (26") - Sp. Normale/Maggiorato 11.1 mm

SEZIONE A - B scala 1:200

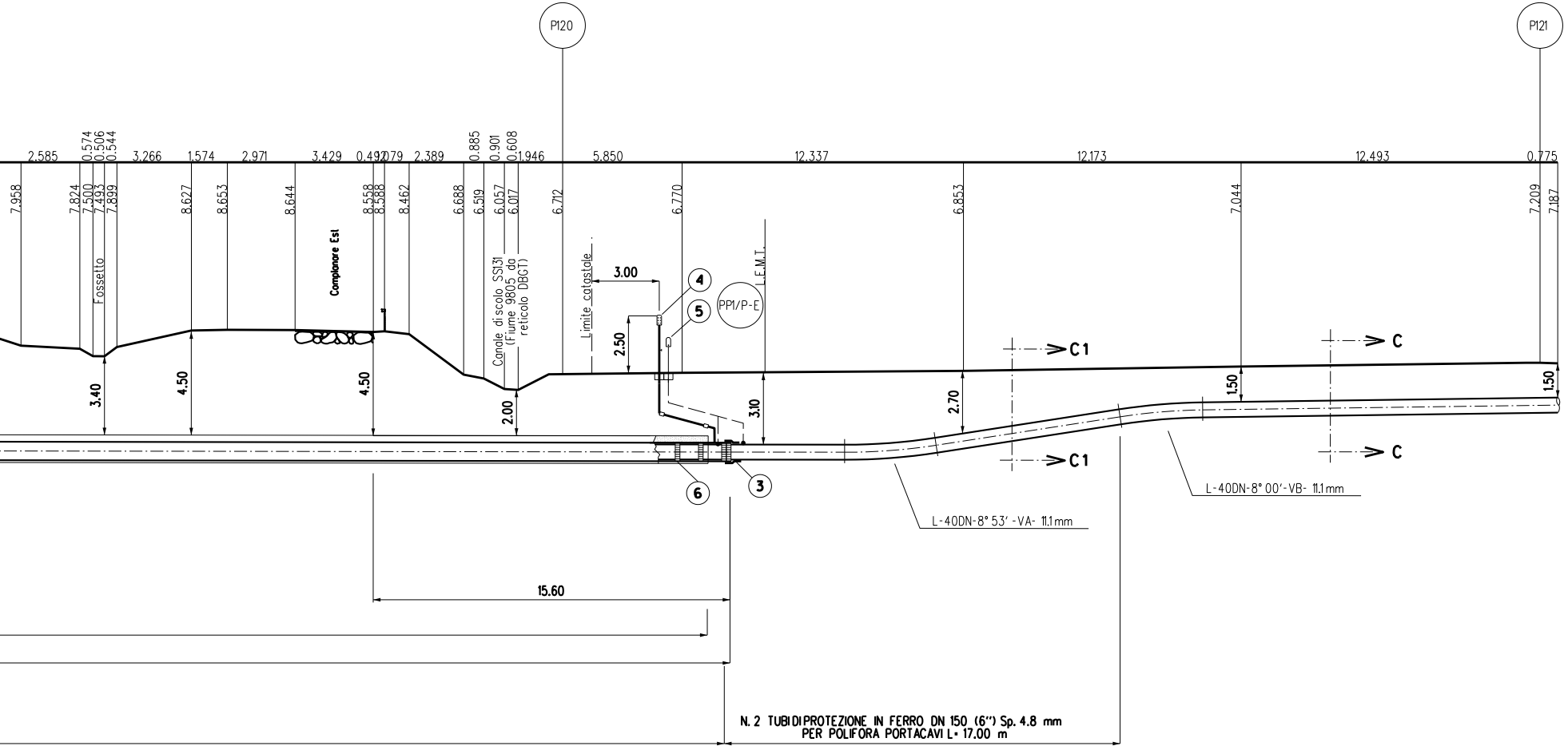

P120
P121
2.585
0.574
0.506
0.544
3.266
1.574
2.971
3.429
0.492
0.079
2.389
0.885
0.901
0.608
1.946
5.850
12.337
12.173
12.493
0.775
7.958
7.824
7.500
7.493
7.899
8.627
8.653
8.644
8.558
8.588
8.462
6.688
6.519
6.057
6.017
6.712
6.770
6.853
7.044
7.209
7.187
Fossetto
Complanare Est
Canale di scolo SS131 (Fiume 9805 da reticolo DBGT)
Limite catastale
3.00
2.50
4
5
PP1/P-E
L.E.M.T.
3.40
4.50
4.50
2.00
3.10
2.70
1.50
1.50
C1
C1
C
C
6
3
L-40DN-8° 53' -VA- 11.1mm
L-40DN-8° 00'-VB- 11.1mm
15.60
N. 2 TUBIDIPROTEZIONE IN FERRO DN 150 (6") Sp. 4.8 mm
PER POLIFORA PORTACAVI L= 17.00 m

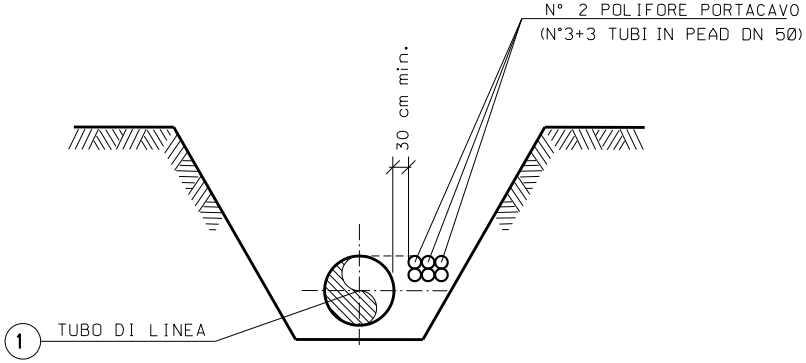
N° 2 POLIFORE PORTACAVO
(N°3+3 TUBI IN PEAD DN 50)
30 cm min.
1 TUBO DI LINEA

SEZIONE C-C (SCAVO A CIELO APERTO)

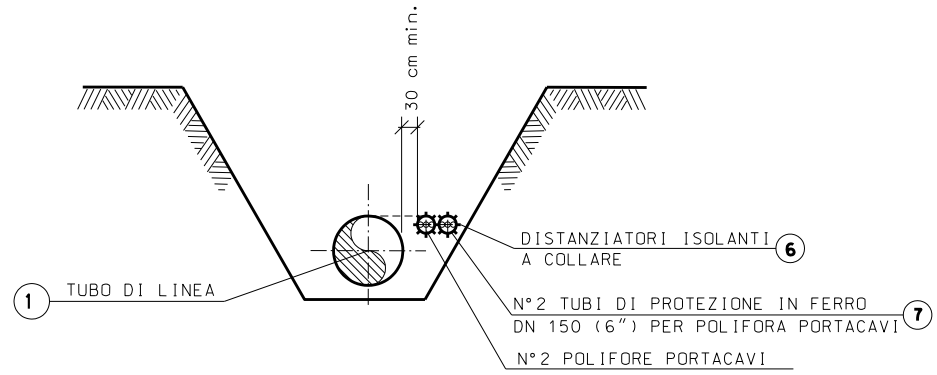
30 cm min.
DISTANZIATORI ISOLANTI A COLLARE 6
1 TUBO DI LINEA
N°2 TUBI DI PROTEZIONE IN FERRO DN 150 (6") PER POLIFORA PORTACAVI 7
N°2 POLIFORE PORTACAVI
(N°3+3 TUBI IN PEAD DN 50)

SEZIONE C1-C1
(SCAVO A CIELO APERTO CON COPERTURA MAGGIORATA)

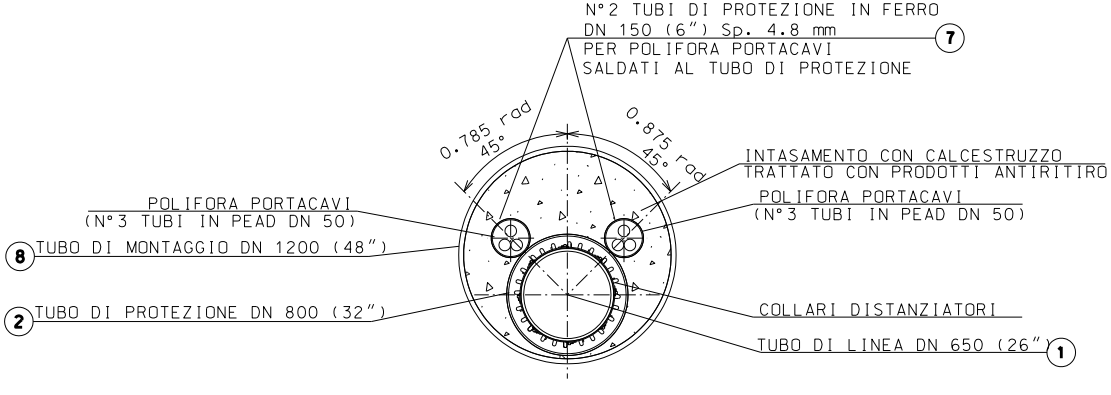
N°2 TUBI DI PROTEZIONE IN FERRO
DN 150 (6") Sp. 4.8 mm
PER POLIFORA PORTACAVI
SALDATI AL TUBO DI PROTEZIONE 7
0.785 rad
45°
0.875 rad
45°
INTASAMENTO CON CALCESTRUZZO
TRATTATO CON PRODOTTI ANTIRITIRO
POLIFORA PORTACAVI
(N°3 TUBI IN PEAD DN 50)
POLIFORA PORTACAVI
(N°3 TUBI IN PEAD DN 50)
8 TUBO DI MONTAGGIO DN 1200 (48")
2 TUBO DI PROTEZIONE DN 800 (32")
COLLARI DISTANZIATORI
TUBO DI LINEA DN 650 (26") 1

SEZIONE W-W (TRIVELLAZIONE)

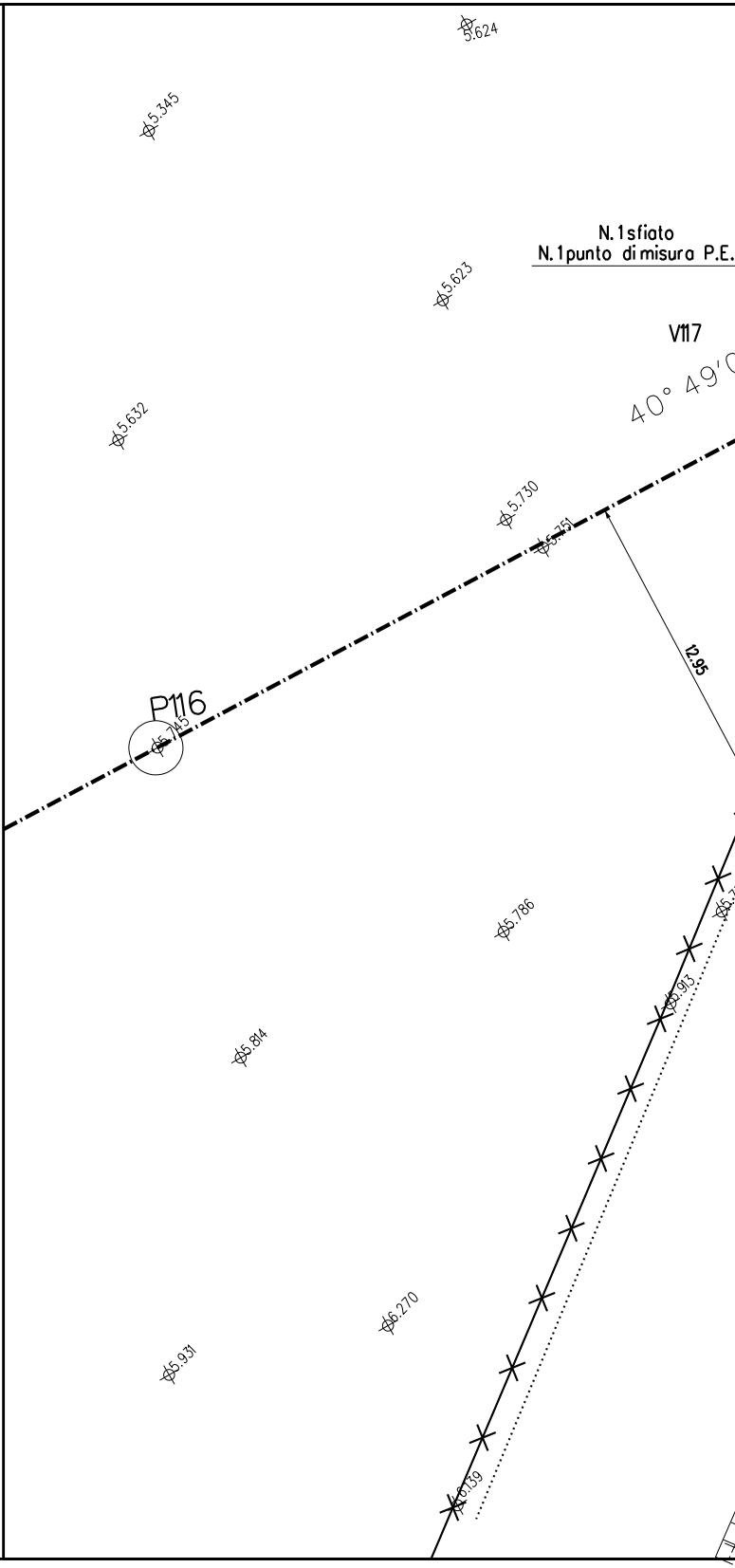
5.624
5.345
N.1 sfiato
N.1 punto di misura P.E.
5.623
V117
5.632
5.730
5.751
12.95
P116
5.745
5.786
5.913
5.814
6.270
5.931
6.139

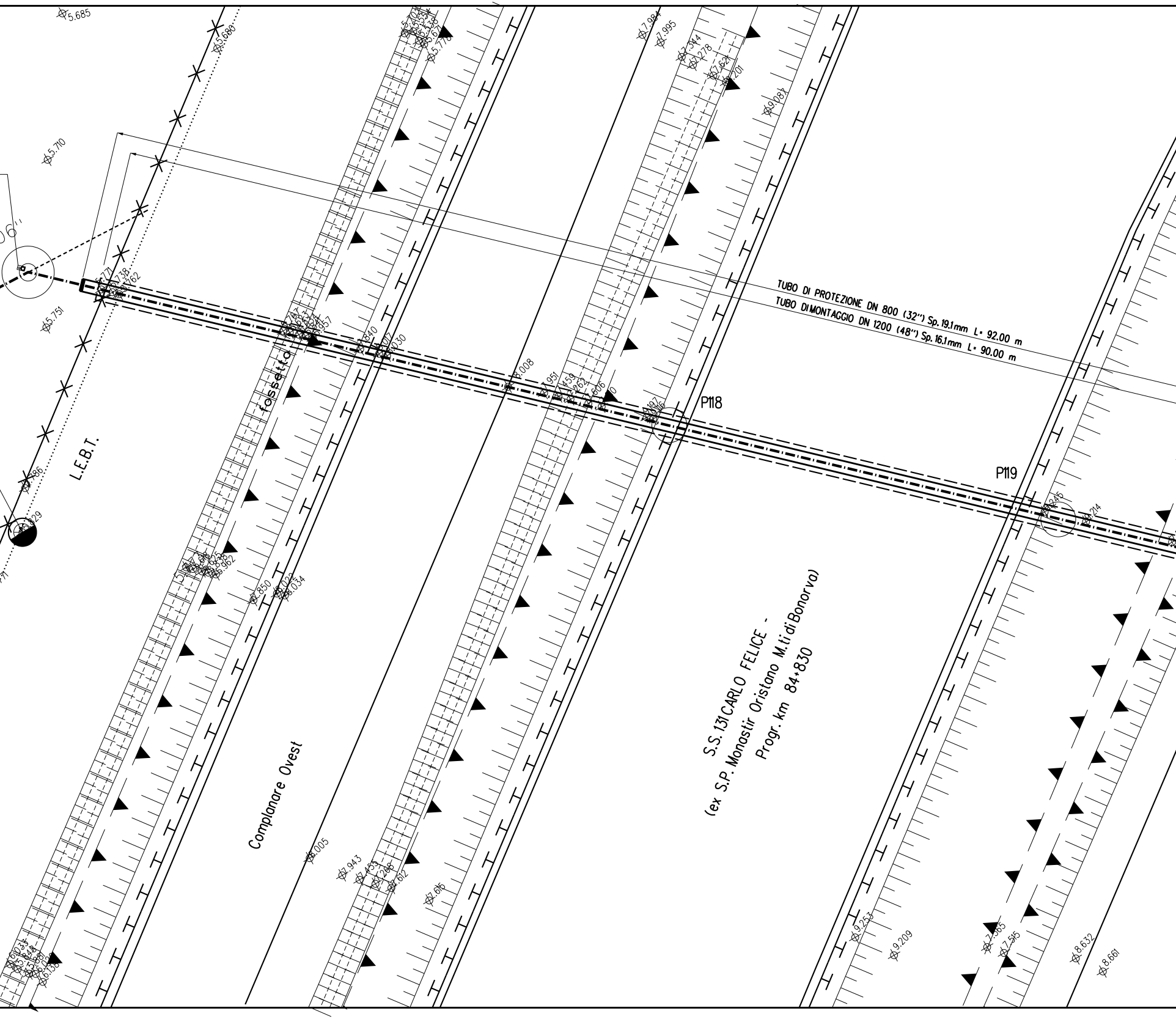
5.685
5.680
5.710
5.751
7.984
7.995
9.081
8.008
TUBO DI PROTEZIONE DN 800 (32") Sp. 19.1mm L= 92.00 m
TUBO DI MONTAGGIO DN 1200 (48") Sp. 16.1mm L= 90.00 m
P118
P119
8.214
L.E.B.T.
fossetta
7.850
8.022
8.034
Complanare Ovest
8.005
7.943
7.616
S.S. 131 CARLO FELICE -
(ex S.P. Monastir Oristano M.ti di Bonorva)
Progr. km 84+830
9.253
9.209
7.365
7.515
8.632
8.661

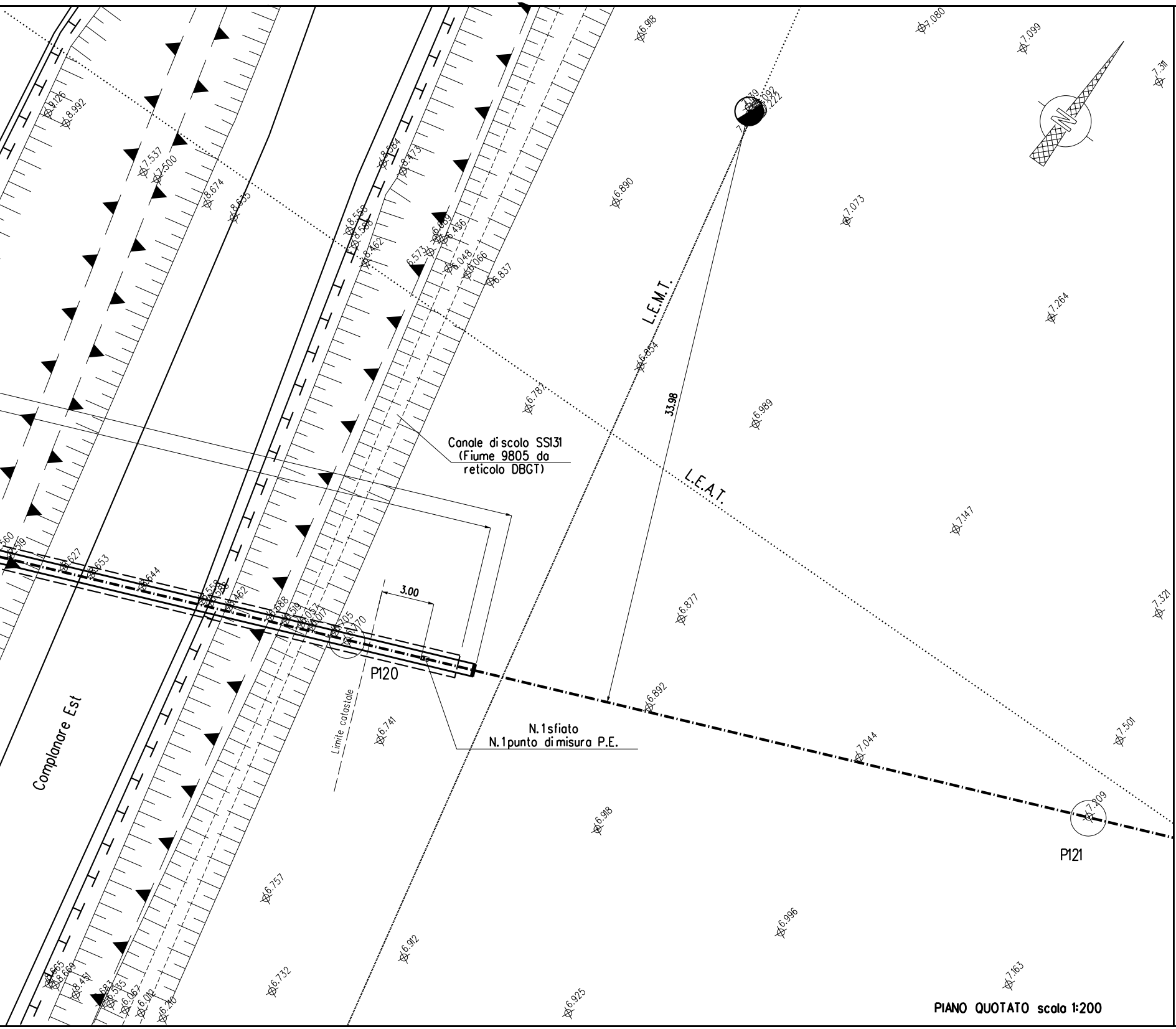
Canale di scolo SS131
(Fiume 9805 da
reticolo DBGT)
L.E.M.T.
33.98
L.E.A.T.
3.00
P120
P121
N.1 sfiato
N.1 punto di misura P.E.
Limite catastale
Complanare Est
N
6.918
7.080
7.099
7.311
6.890
7.073
7.264
6.854
6.787
6.989
7.147
6.877
7.321
6.892
7.044
7.501
7.209
6.741
6.918
6.757
6.996
6.912
6.732
6.925
7.163
8.992
7.537
7.500
8.674
8.635
8.473
8.462
6.837
6.048
6.066
6.573
8.627
8.653
8.644
8.462
8.669
8.451

PIANO QUOTATO scala 1:200

①

②

③

④

⑤

⑥

⑦

⑧

DISEGNI DI RIFERIMENTO	N.

TABELLA DELLE ANNOTAZIONI

Tubo di acciaio GRADO L415NB/MB (UNI-EN) DN 650 (26") D 666.00 mm Sp. di LINEA : NORMALE e MAGGIORATO pari a 11.1 mm costruito secondo tab. GASD A.01.01.20 u.e. rivestimento in Polietilene Sp.2.8 mm	
Tubo di protezione in acciaio GRADO L415 NB/MB (UNI-EN) DN 800 (32") Sp. 19.1 mm costruito secondo tab. GASD A.01.04.01 u.e.	92.00 m
Fascia termorestringente con pezza di chiusura e supporti di plastica DN 650 (26") x DN 800 (32") costruito secondo tab. GASD A.09.02.11 u.e.	n. 2
Apparecchiatura di sfiato e presa di segnalazione fuga gas Tipo2 costruito secondo tab. GASD A 09.06.02 u.e.	n. 2
Tubo di sfiato in Ferro 33 UNI 7287/74 DN 80 (3") Sp. 2.9 mm costruito secondo tab. GASD A.01.03.01 u.e.	10.00 m
Punto di misura P.E. a cassetta piantana secondo GASD A.07.01.05 u.e.	n. 2
Distanziatori isolanti a collare con fissaggio ad incastro costruiti secondo tab. GASD A.09.01.06 u.e.	
tubo di sfiato e spurgo DN 80 (3") anelli	n. 4
tubo di linea DN 650 (26") anelli	n. 95
tubo di protezione per polifora portacavi DN 150 (6") anelli	n. 40
Tubo portacavo in ferro per polifora portacavi DN 150 (6") Sp. 4.8 mm	217.00 m
Tubo di montaggio in acciaio Grado L450MB DN 1200 (48") Sp. 16.1 mm costruito secondo tab. GASD A.01.01.31 u.e.	90.00 m

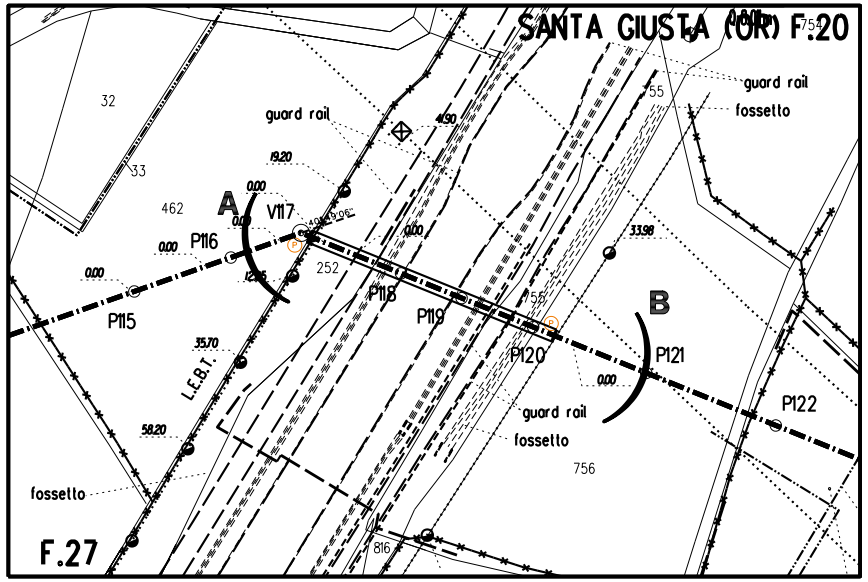
SANTA GIUSTA (OR) F.20
F.27
guard rail
fossetto
guard rail
fossetto
guard rail
fossetto
A
B
V117
P115
P116
P118
P119
P120
P121
P122
L.E.B.T.
32
33
462
252
755
756
754
816
0.00
19.20
4.90
12.05
35.70
58.20
33.98

PLANIMETRIA CATASTALE SCALA 1:2000
COMUNE DI SANTA GIUSTA (OR) FG. 27-20-28

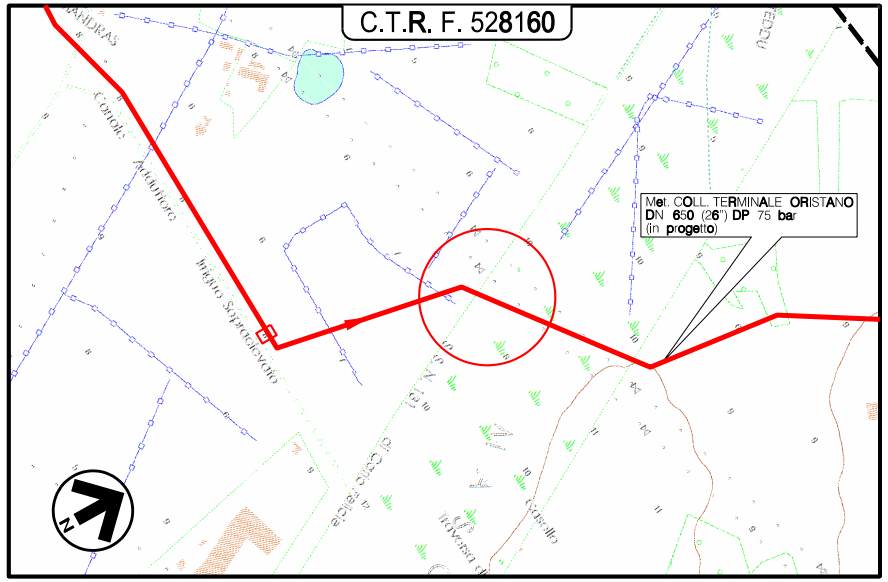
C.T.R. F. 528160
Met. COLL. TERMINALE ORISTANO
DN 650 (26") DP 75 bar
(in progetto)
N

COROGRAFIA Scala 1:10.000
Foglio CTR N° 528160

Firmato digitalmente da

Rocco Vincenzo Monaco

CN = Monaco Rocco Vincenzo
O = ORDINE INGEGNERI DI COSENZA
C = IT

2	GEN. 2022	EMISSIONE PER PERMESSI	T. FILANDRO	F. MARCHETTI	V.FORLIVESI S.SCANDALE
1	NOV. 2021	EMISSIONE PER APPALTO	T. FILANDRO	G.CANNITO	V.FORLIVESI S.SCANDALE
0	24/09/2021	EMISSIONE PER PERMESSI	T. FILANDRO	G.CANNITO	V.FORLIVESI S.SCANDALE
INDICE	DATA	R E V I S I O N I	ELABORATO	VERIFICATO	APPROVATO

ENURA

PROGETTISTA
T.EN TECHNIP ENERGIES
Rif.: 08063C-001-DW-3255-311203
T.EN ITALY SOLUTIONS S.p.A.

Dis. AT–13E–83203
Fg. 1 di 1

Metanodotto:
VIRTUAL PIPELINE SARDEGNA – RETE ENERGETICA – TRATTO CENTRO
MET. COLLEGAMENTO TERMINALE DI ORISTANO
DN 650 (26"), DP 75 bar

Comm. NQ/E19001/L08
INDICE ~~0~~ ~~1~~ 2
Scala 1:200

ATTRAVERSAMENTO S.S. N.131 DI CARLO FELICE Progr. km 84+830

Sostituisce il ....
Sostituito dal ....

DOCUMENTO DI PROPRIETA' ENURA. LA SOCIETA' TUTELERA' I PROPRI DIRITTI IN SEDE CIVILE E PENALE A TERMINI DI LEGGE.