TAPPO DI CHIUSURA TERMORESTRINGENTE PER TUBO DI PROTEZIONE

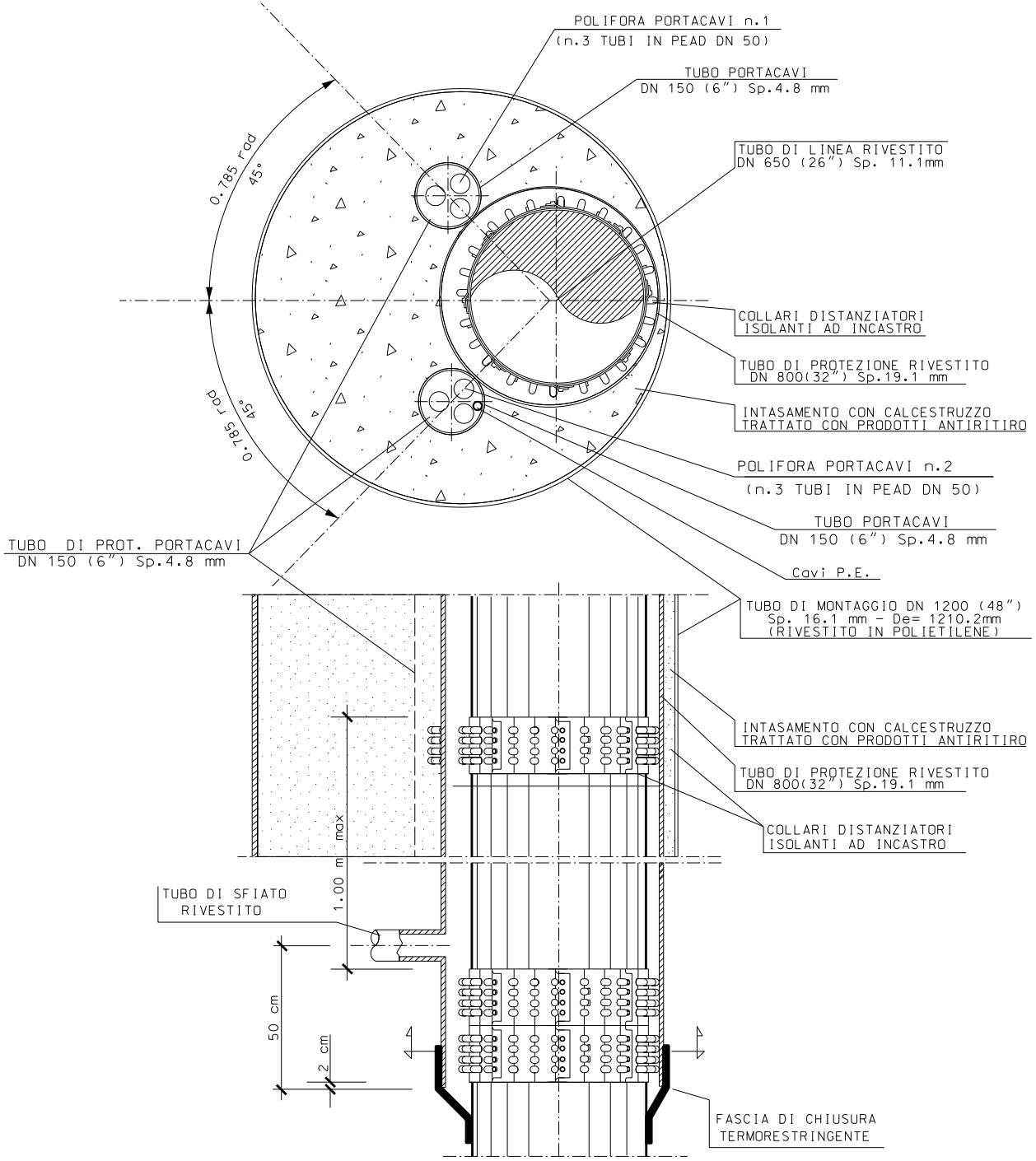
POLIFORA PORTACAVI n.1
(n.3 TUBI IN PEAD DN 50)
TUBO PORTACAVI
DN 150 (6") Sp.4.8 mm
TUBO DI LINEA RIVESTITO
DN 650 (26") Sp. 11.1mm
0.785 rad
45°
COLLARI DISTANZIATORI
ISOLANTI AD INCASTRO
TUBO DI PROTEZIONE RIVESTITO
DN 800(32") Sp.19.1 mm
INTASAMENTO CON CALCESTRUZZO
TRATTATO CON PRODOTTI ANTIRITIRO
0.785 rad
45°
POLIFORA PORTACAVI n.2
(n.3 TUBI IN PEAD DN 50)
TUBO PORTACAVI
DN 150 (6") Sp.4.8 mm
TUBO DI PROT. PORTACAVI
DN 150 (6") Sp.4.8 mm
Cavi P.E.
TUBO DI MONTAGGIO DN 1200 (48")
Sp. 16.1 mm - De= 1210.2mm
(RIVESTITO IN POLIETILENE)
INTASAMENTO CON CALCESTRUZZO
TRATTATO CON PRODOTTI ANTIRITIRO
TUBO DI PROTEZIONE RIVESTITO
DN 800(32") Sp.19.1 mm
COLLARI DISTANZIATORI
ISOLANTI AD INCASTRO
1.00 m max
TUBO DI SFIATO
RIVESTITO
50 cm
2 cm
FASCIA DI CHIUSURA
TERMORESTRINGENTE

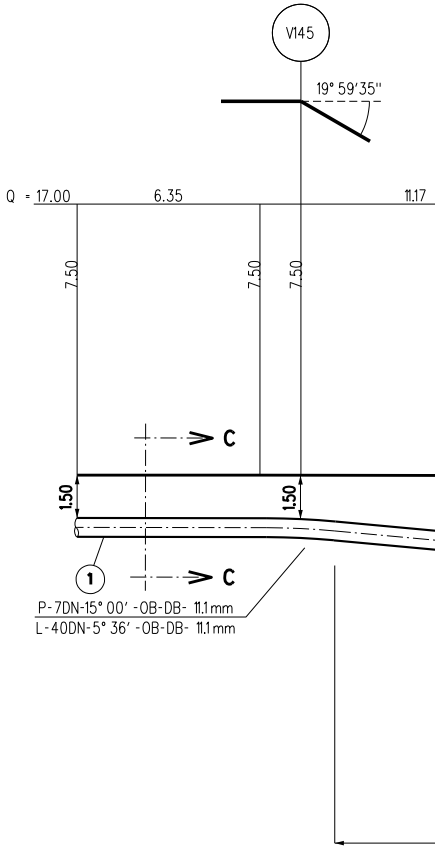
V145
19° 59'35"
Q = 17.00
6.35
11.17
7.50
7.50
7.50
C
1.50
1.50
1
C
P-7DN-15° 00' -OB-DB- 11.1mm
L-40DN-5° 36' -OB-DB- 11.1mm

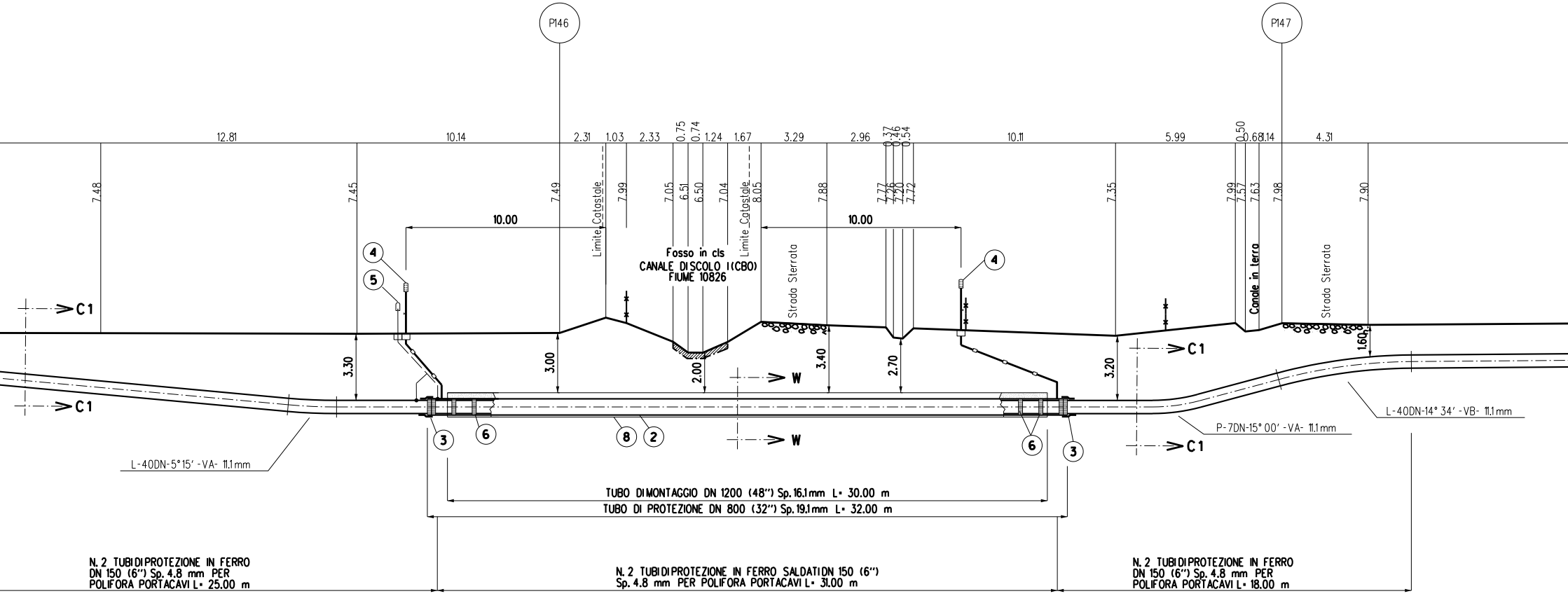
P146
P147
12.81
10.14
2.31
1.03
2.33
0.75
0.74
1.24
1.67
3.29
2.96
0.37
0.46
0.54
10.11
5.99
0.50
0.68
1.14
4.31
7.48
7.45
7.49
7.99
7.05
6.51
6.50
7.04
8.05
7.88
7.77
7.26
7.20
7.72
7.35
7.99
7.57
7.63
7.98
7.90
Limite Catastale
Limite Catastale
10.00
10.00
Fosso in cls
CANALE DISCOLO I(CBO)
FIUME 10826
Strada Sterrata
Canale in terra
Strada Sterrata
4
5
4
C1
C1
C1
C1
W
W
3.30
3.00
2.00
3.40
2.70
3.20
1.60
3
6
8
2
6
3
L-40DN-5°15' -VA- 11.1mm
P-7DN-15° 00' -VA- 11.1mm
L-40DN-14° 34' -VB- 11.1mm
TUBO DIMONTAGGIO DN 1200 (48") Sp.16.1mm L= 30.00 m
TUBO DI PROTEZIONE DN 800 (32") Sp.19.1mm L= 32.00 m
N. 2 TUBIDIPROTEZIONE IN FERRO
DN 150 (6") Sp. 4.8 mm PER
POLIFORA PORTACAVI L= 25.00 m
N. 2 TUBIDIPROTEZIONE IN FERRO SALDATIDN 150 (6")
Sp. 4.8 mm PER POLIFORA PORTACAVI L= 31.00 m
N. 2 TUBIDIPROTEZIONE IN FERRO
DN 150 (6") Sp. 4.8 mm PER
POLIFORA PORTACAVI L= 18.00 m

SEZIONE A - B scala 1:200

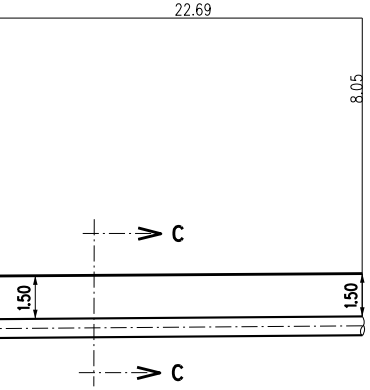
22.69
8.05
C
1.50
1.50
C

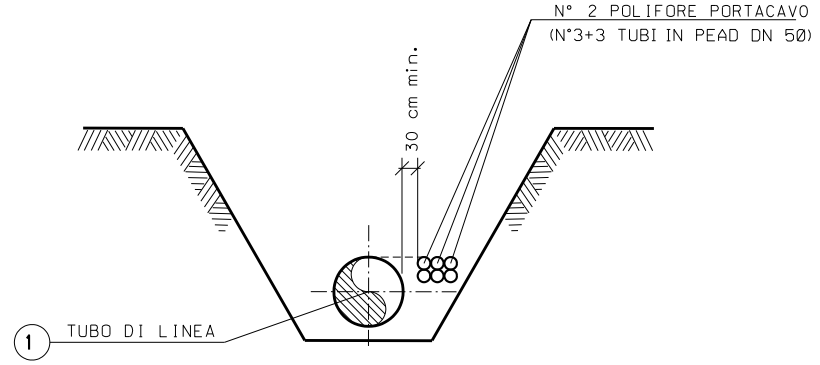
N° 2 POLIFORE PORTACAVO
(N°3+3 TUBI IN PEAD DN 50)
30 cm min.
1
TUBO DI LINEA

SEZIONE C-C (SCAVO A CIELO APERTO)

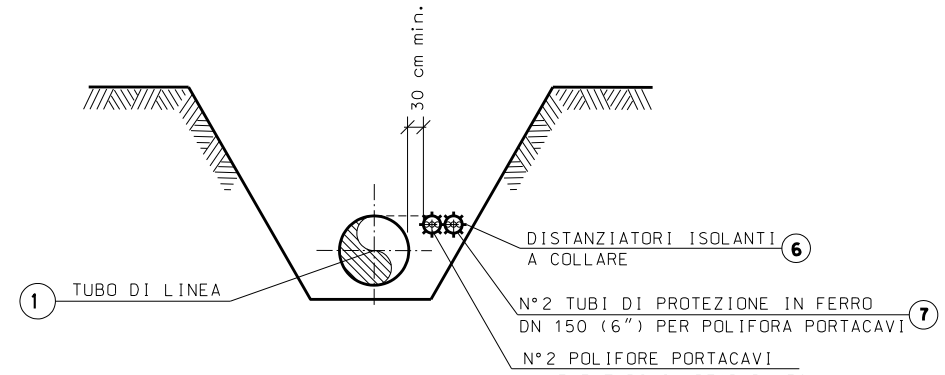
30 cm min.
DISTANZIATORI ISOLANTI
A COLLARE
6
1
TUBO DI LINEA
N°2 TUBI DI PROTEZIONE IN FERRO
DN 150 (6") PER POLIFORA PORTACAVI
7
N°2 POLIFORE PORTACAVI
(N°3+3 TUBI IN PEAD DN 50)

SEZIONE C1-C1
(SCAVO A CIELO APERTO CON COPERTURA MAGGIORATA)

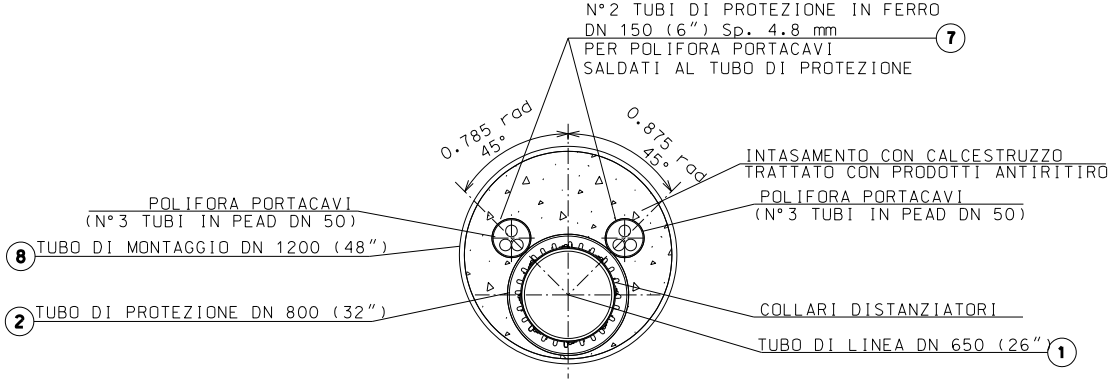
N°2 TUBI DI PROTEZIONE IN FERRO
DN 150 (6") Sp. 4.8 mm
PER POLIFORA PORTACAVI
SALDATI AL TUBO DI PROTEZIONE
7
0.785 rad
45°
0.875 rad
45°
INTASAMENTO CON CALCESTRUZZO
TRATTATO CON PRODOTTI ANTIRITIRO
POLIFORA PORTACAVI
(N°3 TUBI IN PEAD DN 50)
POLIFORA PORTACAVI
(N°3 TUBI IN PEAD DN 50)
8
TUBO DI MONTAGGIO DN 1200 (48")
2
TUBO DI PROTEZIONE DN 800 (32")
COLLARI DISTANZIATORI
TUBO DI LINEA DN 650 (26")
1

SEZIONE W-W (TRIVELLAZIONE)

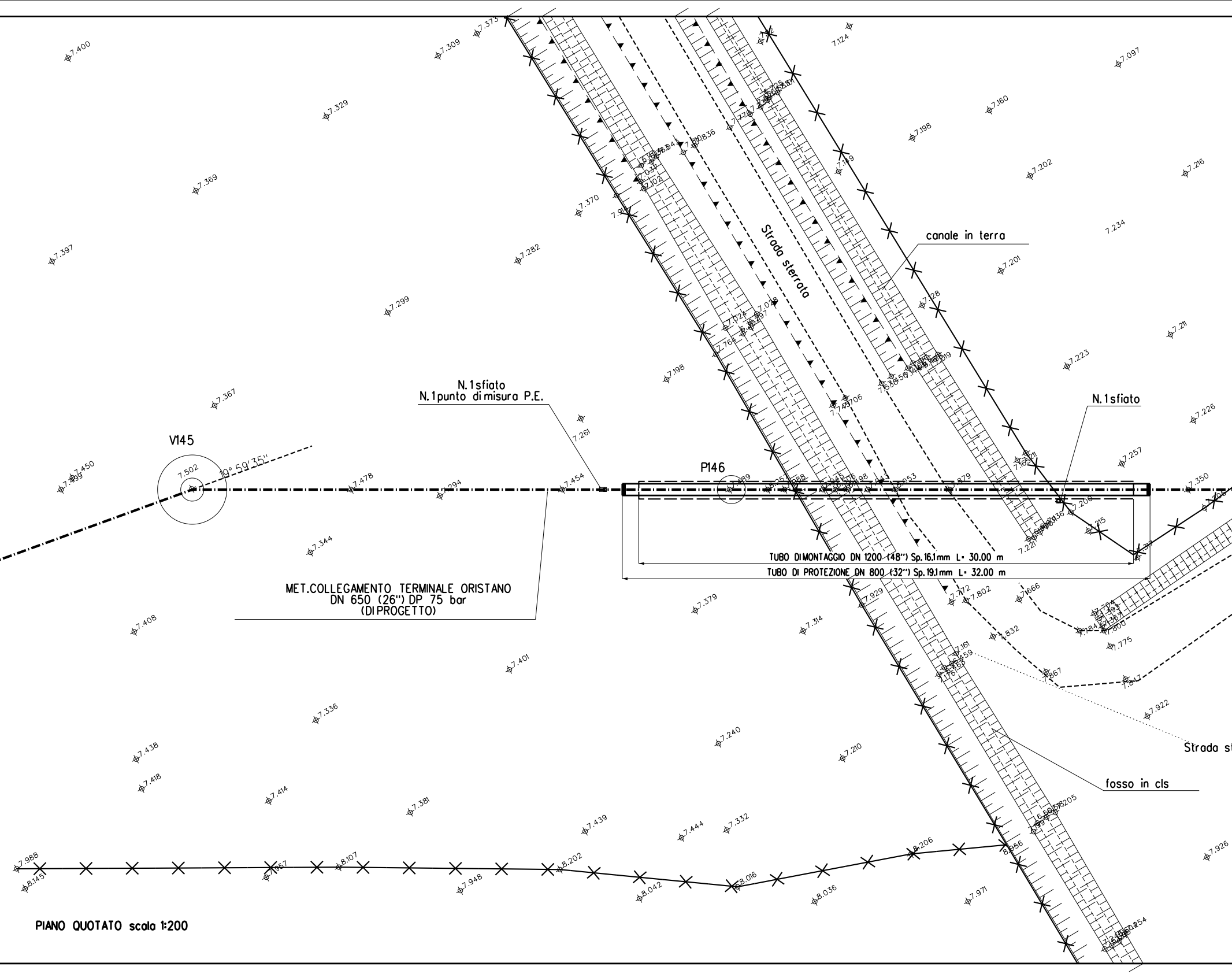
Strada sterrata
canale in terra
N.1sfiato
N.1punto di misura P.E.
N.1sfiato
V145
10° 59'35"
P146
TUBO DI MONTAGGIO DN 1200 (48") Sp.16.1mm L= 30.00 m
TUBO DI PROTEZIONE DN 800 (32") Sp.19.1mm L= 32.00 m
MET.COLLEGAMENTO TERMINALE ORISTANO
DN 650 (26") DP 75 bar
(DI PROGETTO)
fosso in cls
Strada st
7.400
7.309
7.373
7.124
7.097
7.329
7.160
7.198
7.369
7.202
7.216
7.370
7.234
7.397
7.282
7.201
7.299
7.211
7.223
7.198
7.367
7.226
7.261
7.257
7.450
7.502
7.478
7.294
7.454
7.350
7.344
7.379
7.314
7.408
7.401
7.336
7.240
7.210
7.922
7.438
7.418
7.414
7.381
7.439
7.444
7.332
7.926
7.988
8.145
8.107
8.202
7.948
8.042
8.016
8.036
8.206
7.971
7.775
7.832
7.802
7.929

PIANO QUOTATO scala 1:200

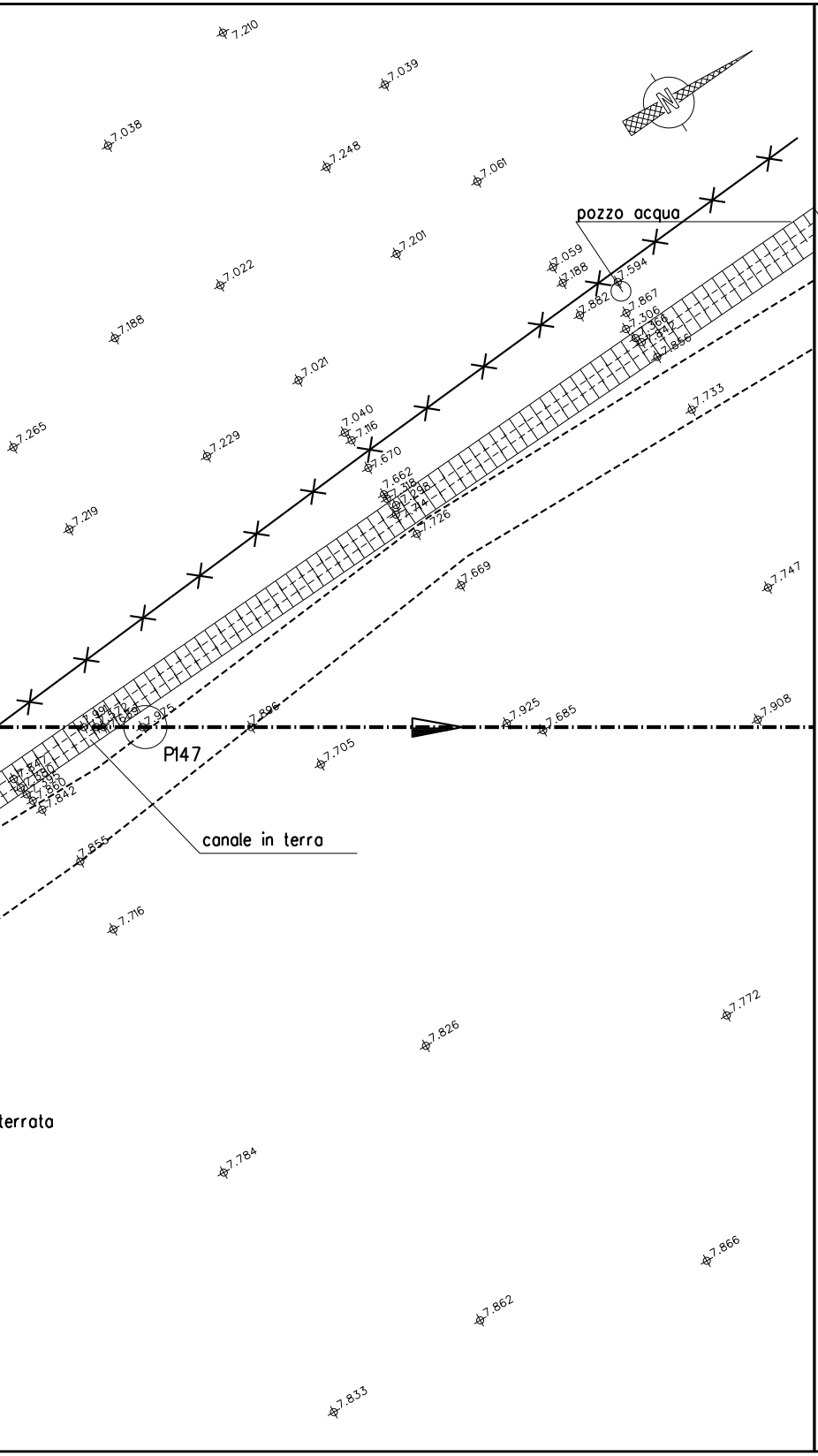
N
7.210
7.039
7.038
7.248
7.061
pozzo acqua
7.059
7.188
7.594
7.022
7.201
7.882
7.867
7.306
7.366
7.342
7.856
7.188
7.021
7.733
7.040
7.116
7.265
7.229
7.670
7.662
7.318
7.298
7.726
7.219
7.669
7.747
7.925
7.896
7.925
7.685
7.908
P147
7.705
7.842
7.860
7.855
canale in terra
7.716
7.772
7.826
terrata
7.784
7.866
7.862
7.833

TABELLA DELLE ANNOTAZIONI

①	Tubo di acciaio GRADO L415NB/MB (UNI-EN) DN 650 (26") D 666.00 mm Sp. di LINEA : NORMALE e MAGGIORATO pari a 11.1 mm costruito secondo tab. GASD A.01.01.20 u.e. rivestimento in Polietilene Sp.2.8 mm	
②	Tubo di protezione in acciaio GRADO L415 NB/MB (UNI-EN) DN 800 (32") Sp. 19.1 mm costruito secondo tab. GASD A.01.04.01 u.e.	32.00 m
③	Fascia termorestringente con pezza di chiusura e supporti di plastica DN 650 (26") x DN 800 (32") costruito secondo tab. GASD A.09.02.11 u.e.	n. 2
④	Apparecchiatura di sfiato e presa di segnalazione fuga gas Tipo2 costruito secondo tab. GASD A 09.06.02 u.e.	n. 2
	Tubo di sfiato in Ferro 33 UNI 7287/74 DN 80 (3") Sp. 2.9 mm costruito secondo tab. GASD A.01.03.01 u.e.	10.00 m
⑤	Punto di misura P.E. a cassetta piantana secondo GASD A.07.01.05 u.e.	n. 1
⑥	Distanziatori isolanti a collare con fissaggio ad incastro costruiti secondo tab. GASD A.09.01.06 u.e.	
	tubo di sfiato e spurgo DN 80 (3") anelli	n. 5
	tubo di linea DN 650 (26") anelli	n. 35
	tubo di protezione per polifora portacavi DN 150 (6") anelli	n. 98
⑦	Tubo portacavo in ferro per polifora portacavi DN 150 (6") Sp. 4.8 mm	148.00 m
⑧	Tubo di montaggio in acciaio Grado L450MB DN 1200 (48") Sp. 16.1 mm costruito secondo tab. GASD A.01.01.31 u.e.	30.00 m

DISEGNI DI RIFERIMENTO	N.

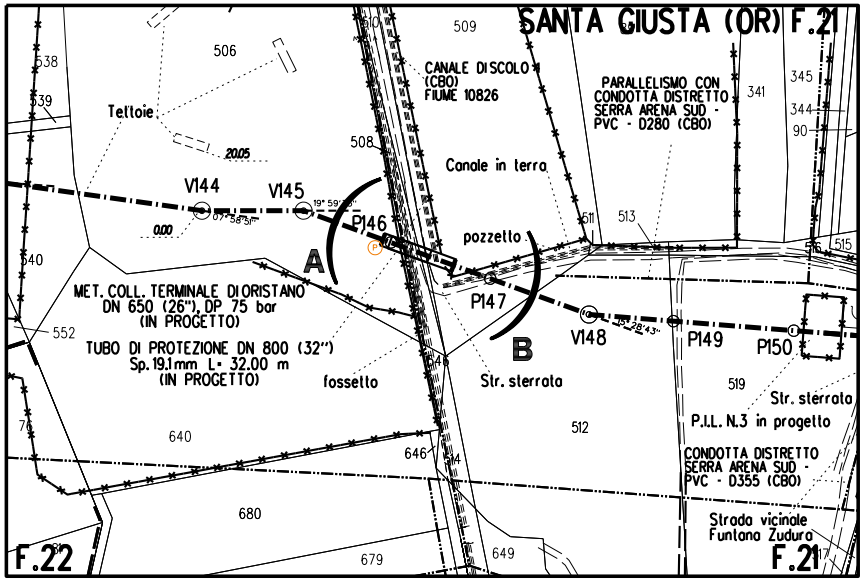
SANTA GIUSTA (OR) F.21
509
510
506
538
539
Tettoie
20.05
508
CANALE DI SCOLO I
(CBO)
FIUME 10826
PARALLELISMO CON
CONDOTTA DISTRETTO
SERRA ARENA SUD -
PVC - D280 (CBO)
341
345
344
90
Canale in terra
V144
V145
19° 59'
67° 58' 51"
0.00
P146
A
pozzetto
511
513
515
516
540
MET. COLL. TERMINALE DI ORISTANO
DN 650 (26"), DP 75 bar
(IN PROGETTO)
P147
B
V148
15° 28' 43"
P149
P150
552
TUBO DI PROTEZIONE DN 800 (32")
Sp. 19.1mm L= 32.00 m
(IN PROGETTO)
fossetto
Str. sterrata
519
Str. sterrata
P.I.L. N.3 in progetto
512
640
646
514
76
CONDOTTA DISTRETTO
SERRA ARENA SUD -
PVC - D355 (CBO)
680
Strada vicinale
Funtana Zudura
F.22
679
649
F.21

PLANIMETRIA CATASTALE SCALA 1:2000
COMUNE DI SANTA GIUSTA (OR) FG. 22-21

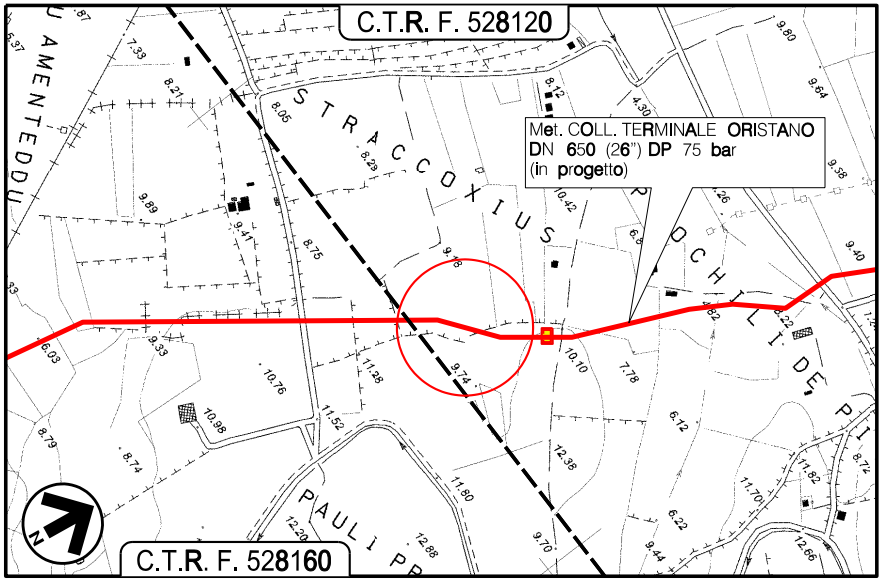
C.T.R. F. 528120
AMENTEDDU
STRACCOXIUS
Met. COLL. TERMINALE ORISTANO
DN 650 (26") DP 75 bar
(in progetto)
PAULI PP
C.T.R. F. 528160
N

COROGRAFIA Scala 1:10.000
Foglio CTR N° 528160-528120

ROCCO V. MONACO

Firmato digitalmente da

Rocco Vincenzo Monaco

CN = Monaco Rocco Vincenzo
O = ORDINE INGEGNERI DI COSENZA
C = IT

INDICE	DATA	REVISIONI	ELABORATO	VERIFICATO	APPROVATO
1	GEN. 2022	EMISSIONE PER PERMESSI	V.ORLANDO	F. MARCHETTI	V.FORLIVESI S.SCANDALE
0	NOV. 2021	EMISSIONE PER APPALTO	V.ORLANDO	G.CANNITO	V.FORLIVESI S.SCANDALE

ENURA

PROGETTISTA
T.EN TECHNIP ENERGIES
Rif.: 080643C001-DW-3255-311207
T.EN ITALY SOLUTIONS S.p.A.

Dis. AT–11E–83207
Fg. 1 di 1

Metanodotto:
VIRTUAL PIPELINE SARDEGNA – RETE ENERGETICA
TRATTO CENTRO
MET. COLL. TERMINALE DI ORISTANO DN 650 (26") DP 75 bar

Comm. NQ/E19001/L08

INDICE	~~0~~	1								

Scala 1:200

ATTRAVERSAMENTO FOSSO IN CLS
CANALE DI SCOLO I (CBO)
FIUME 10826

Sostituisce il ....
Sostituito dal ....

T.EN ITALY SOLUTIONS S.p.A. - 00148 ROMA - Viale Castello della Magliana, 68

A4

DOCUMENTO DI PROPRIETA' ENURA. LA SOCIETA' TUTELERA' I PROPRI DIRITTI IN SEDE CIVILE E PENALE A TERMINI DI LEGGE.