TAPPO DI CHIUSURA TERMORESTRINGENTE PER TUBO DI PROTEZIONE

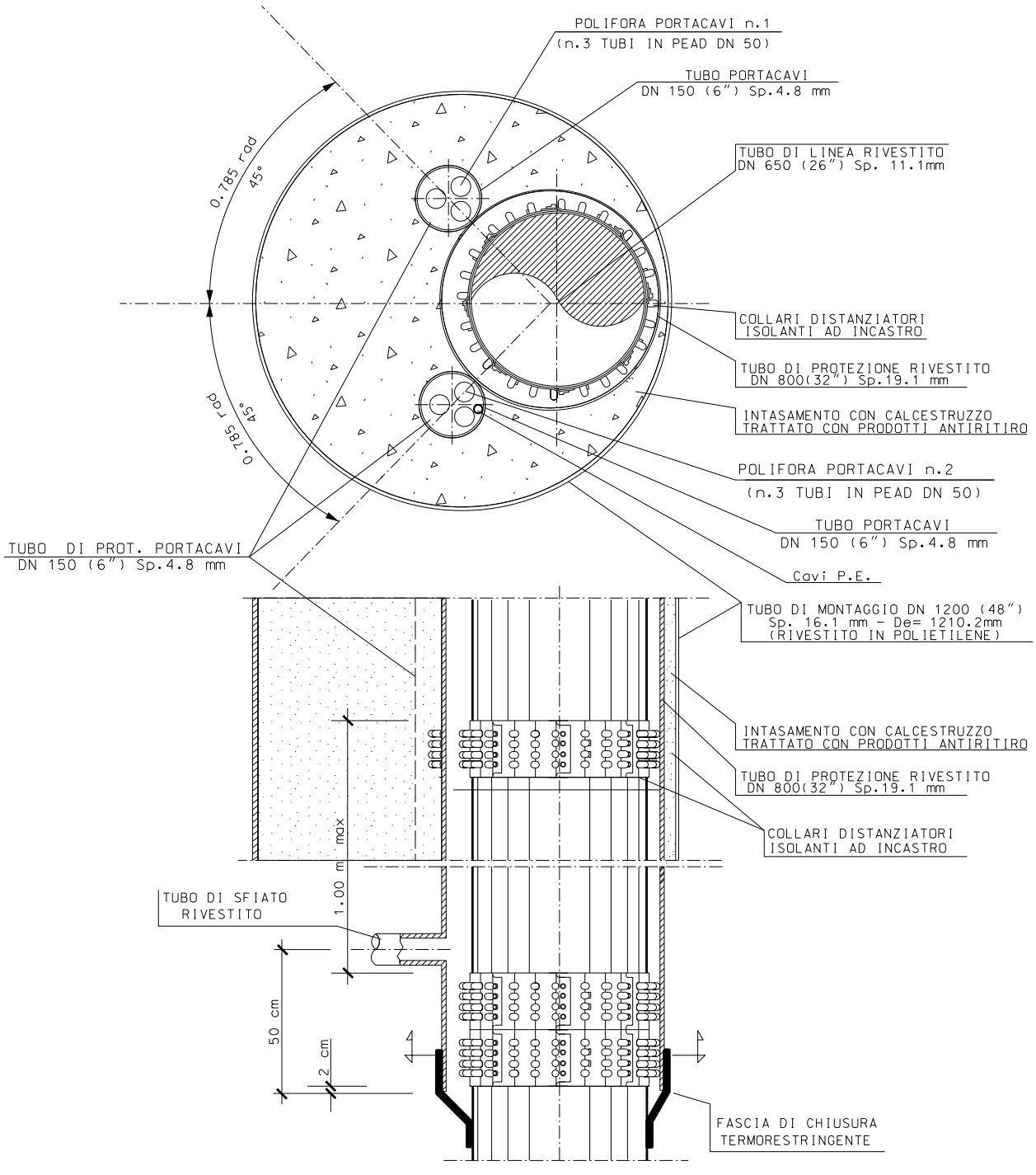
POLIFORA PORTACAVI n.1
(n.3 TUBI IN PEAD DN 50)
TUBO PORTACAVI
DN 150 (6") Sp.4.8 mm
TUBO DI LINEA RIVESTITO
DN 650 (26") Sp. 11.1mm
0.785 rad
45°
COLLARI DISTANZIATORI
ISOLANTI AD INCASTRO
TUBO DI PROTEZIONE RIVESTITO
DN 800(32") Sp.19.1 mm
INTASAMENTO CON CALCESTRUZZO
TRATTATO CON PRODOTTI ANTIRITIRO
0.785 rad
45°
POLIFORA PORTACAVI n.2
(n.3 TUBI IN PEAD DN 50)
TUBO PORTACAVI
DN 150 (6") Sp.4.8 mm
TUBO DI PROT. PORTACAVI
DN 150 (6") Sp.4.8 mm
Cavi P.E.
TUBO DI MONTAGGIO DN 1200 (48")
Sp. 16.1 mm - De= 1210.2mm
(RIVESTITO IN POLIETILENE)
INTASAMENTO CON CALCESTRUZZO
TRATTATO CON PRODOTTI ANTIRITIRO
TUBO DI PROTEZIONE RIVESTITO
DN 800(32") Sp.19.1 mm
COLLARI DISTANZIATORI
ISOLANTI AD INCASTRO
1.00 m max
TUBO DI SFIATO
RIVESTITO
50 cm
2 cm
FASCIA DI CHIUSURA
TERMORESTRINGENTE

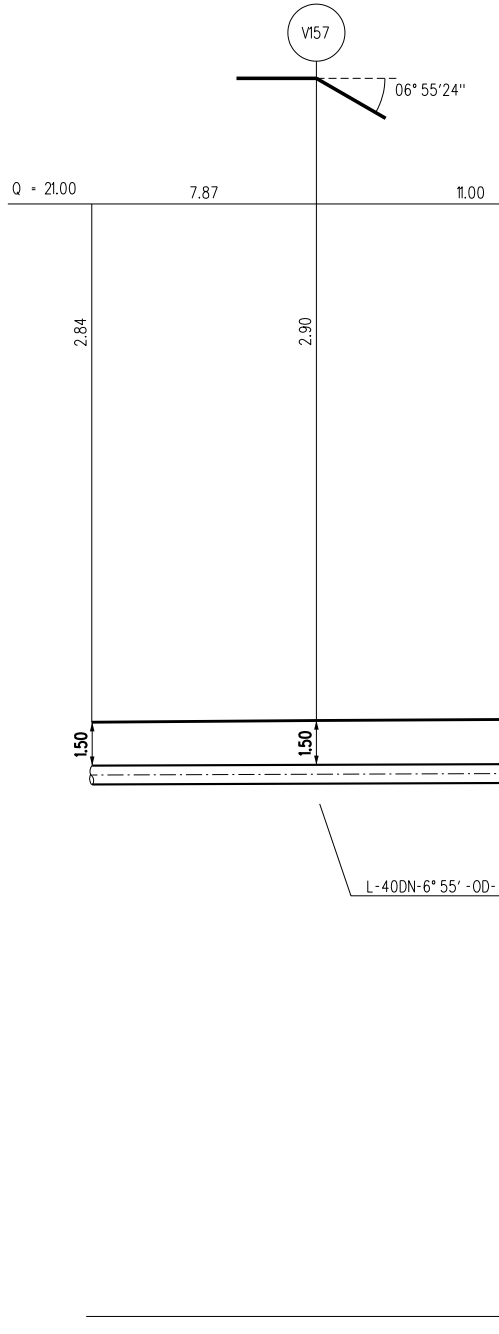
V157
06°55'24"
Q = 21.00
7.87
11.00
2.84
2.90
1.50
1.50
L-40DN-6°55'-0D-

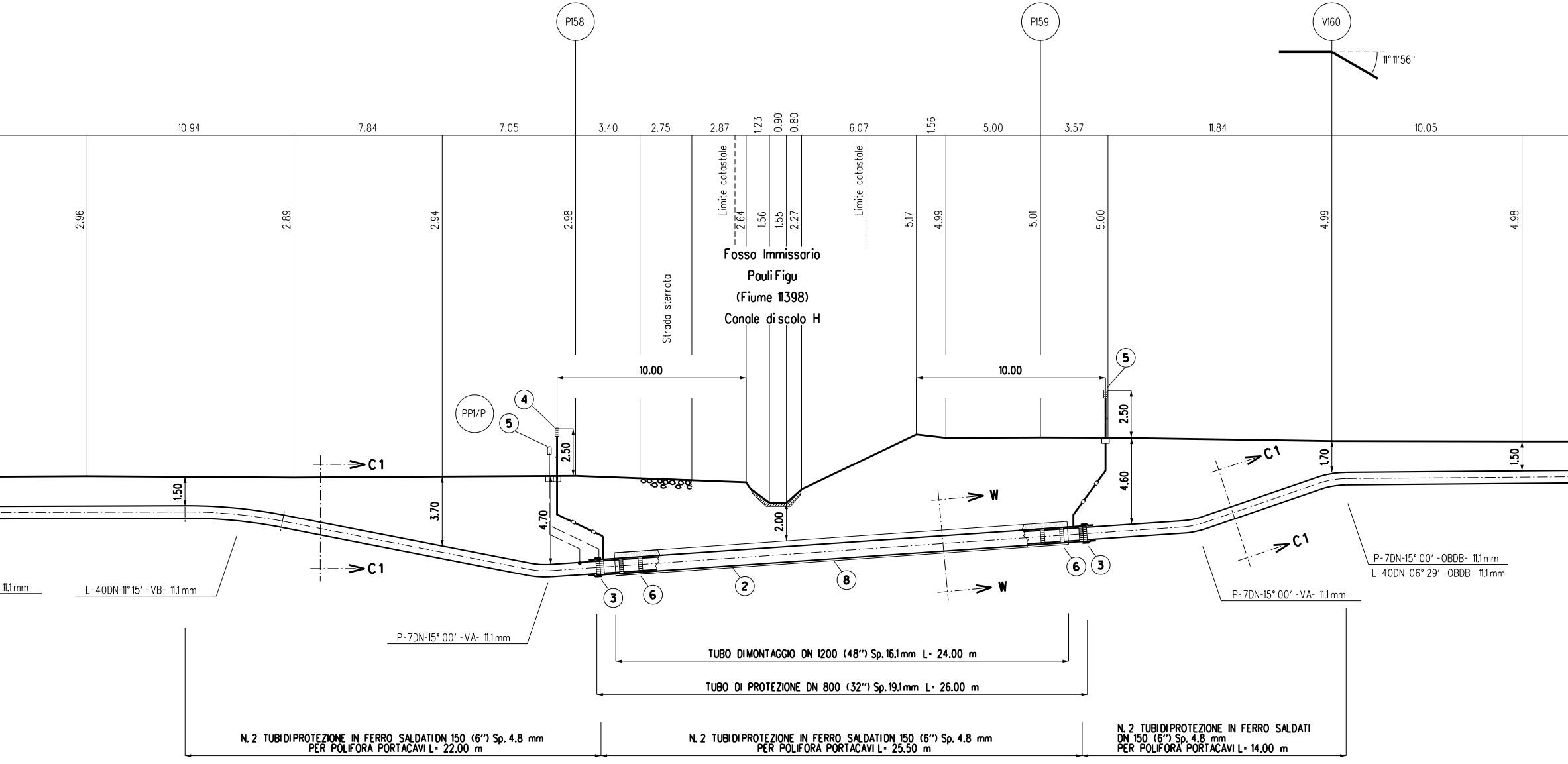
P158
P159
V160
11° 11'56"
10.94
7.84
7.05
3.40
2.75
2.87
1.23
0.90
0.80
6.07
1.56
5.00
3.57
11.84
10.05
2.96
2.89
2.94
2.98
Limite catastale
2.64
1.56
1.55
2.27
Limite catastale
5.17
4.99
5.01
5.00
4.99
4.98
Fosso Immissario
Pauli Figu
(Fiume 11398)
Canale di scolo H
Strada sterrata
10.00
10.00
PP1/P
4
5
5
2.50
2.50
4.60
1.70
1.50
1.50
3.70
4.70
2.00
C1
C1
C1
C1
W
W
11.1 mm
L-40DN-11° 15' -VB- 11.1 mm
P-7DN-15° 00' -VA- 11.1 mm
3
6
2
8
6
3
P-7DN-15° 00' -OBDB- 11.1 mm
L-40DN-06° 29' -OBDB- 11.1 mm
P-7DN-15° 00' -VA- 11.1 mm
TUBO DI MONTAGGIO DN 1200 (48") Sp. 16.1 mm L= 24.00 m
TUBO DI PROTEZIONE DN 800 (32") Sp. 19.1 mm L= 26.00 m
N. 2 TUBI DI PROTEZIONE IN FERRO SALDATI DN 150 (6") Sp. 4.8 mm
PER POLIFORA PORTACAVI L= 22.00 m
N. 2 TUBI DI PROTEZIONE IN FERRO SALDATI DN 150 (6") Sp. 4.8 mm
PER POLIFORA PORTACAVI L= 25.50 m
N. 2 TUBI DI PROTEZIONE IN FERRO SALDATI
DN 150 (6") Sp. 4.8 mm
PER POLIFORA PORTACAVI L= 14.00 m

Tubo di Linea DN 650 (26") - Sp. Normale/Maggiorato 11.1 mm

SEZIONE A - B scala 1:200

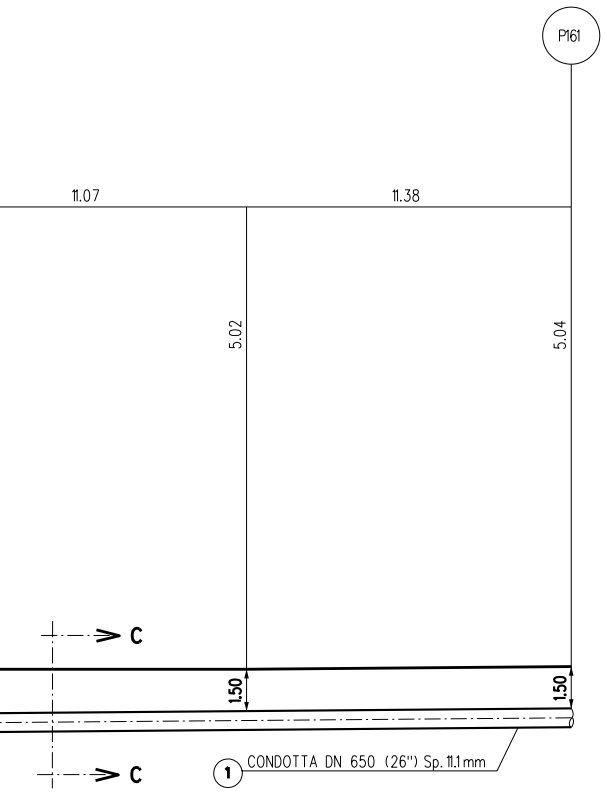
P161
11.07
11.38
5.02
5.04
C
C
1.50
1.50
①
CONDOTTA DN 650 (26") Sp. 11.1 mm

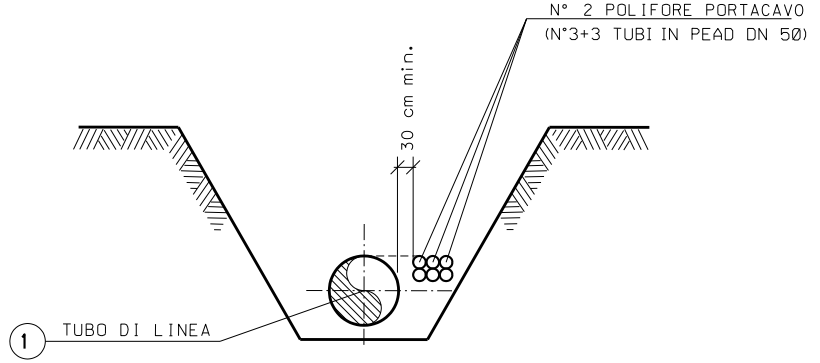
N° 2 POLIFORE PORTACAVO
(N°3+3 TUBI IN PEAD DN 50)
30 cm min.
①
TUBO DI LINEA

SEZIONE C-C (SCAVO A CIELO APERTO)

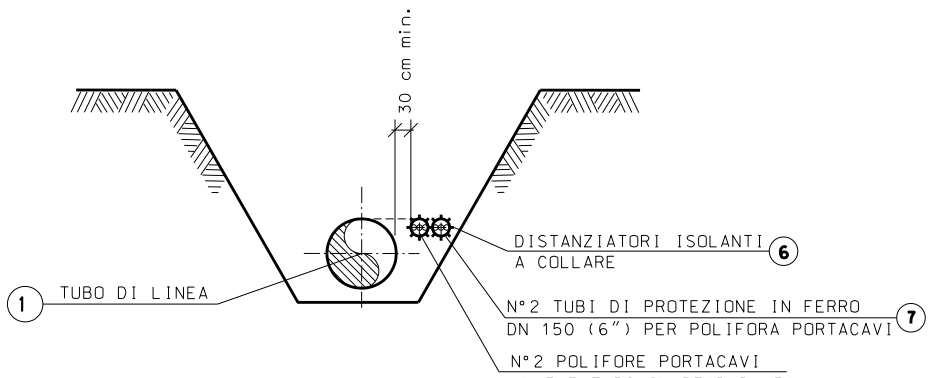
30 cm min.
DISTANZIATORI ISOLANTI
A COLLARE
⑥
①
TUBO DI LINEA
N°2 TUBI DI PROTEZIONE IN FERRO
DN 150 (6") PER POLIFORA PORTACAVI
⑦
N°2 POLIFORE PORTACAVI
(N°3+3 TUBI IN PEAD DN 50)

SEZIONE C1-C1
(SCAVO A CIELO APERTO CON COPERTURA MAGGIORATA)

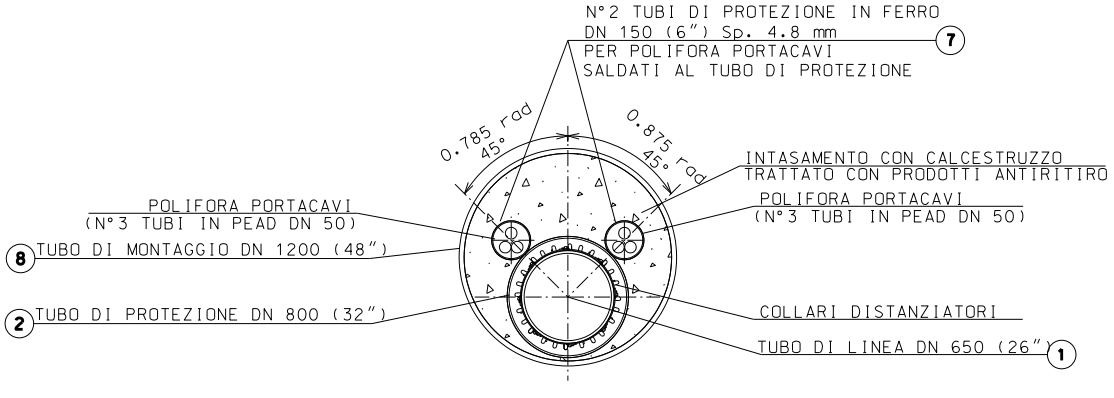
N°2 TUBI DI PROTEZIONE IN FERRO
DN 150 (6") Sp. 4.8 mm
PER POLIFORA PORTACAVI
SALDATI AL TUBO DI PROTEZIONE
⑦
0.785 rad
45°
0.875 rad
45°
INTASAMENTO CON CALCESTRUZZO
TRATTATO CON PRODOTTI ANTIRITIRO
POLIFORA PORTACAVI
(N°3 TUBI IN PEAD DN 50)
POLIFORA PORTACAVI
(N°3 TUBI IN PEAD DN 50)
⑧
TUBO DI MONTAGGIO DN 1200 (48")
②
TUBO DI PROTEZIONE DN 800 (32")
COLLARI DISTANZIATORI
TUBO DI LINEA DN 650 (26")
①

SEZIONE W-W (TRIVELLAZIONE)

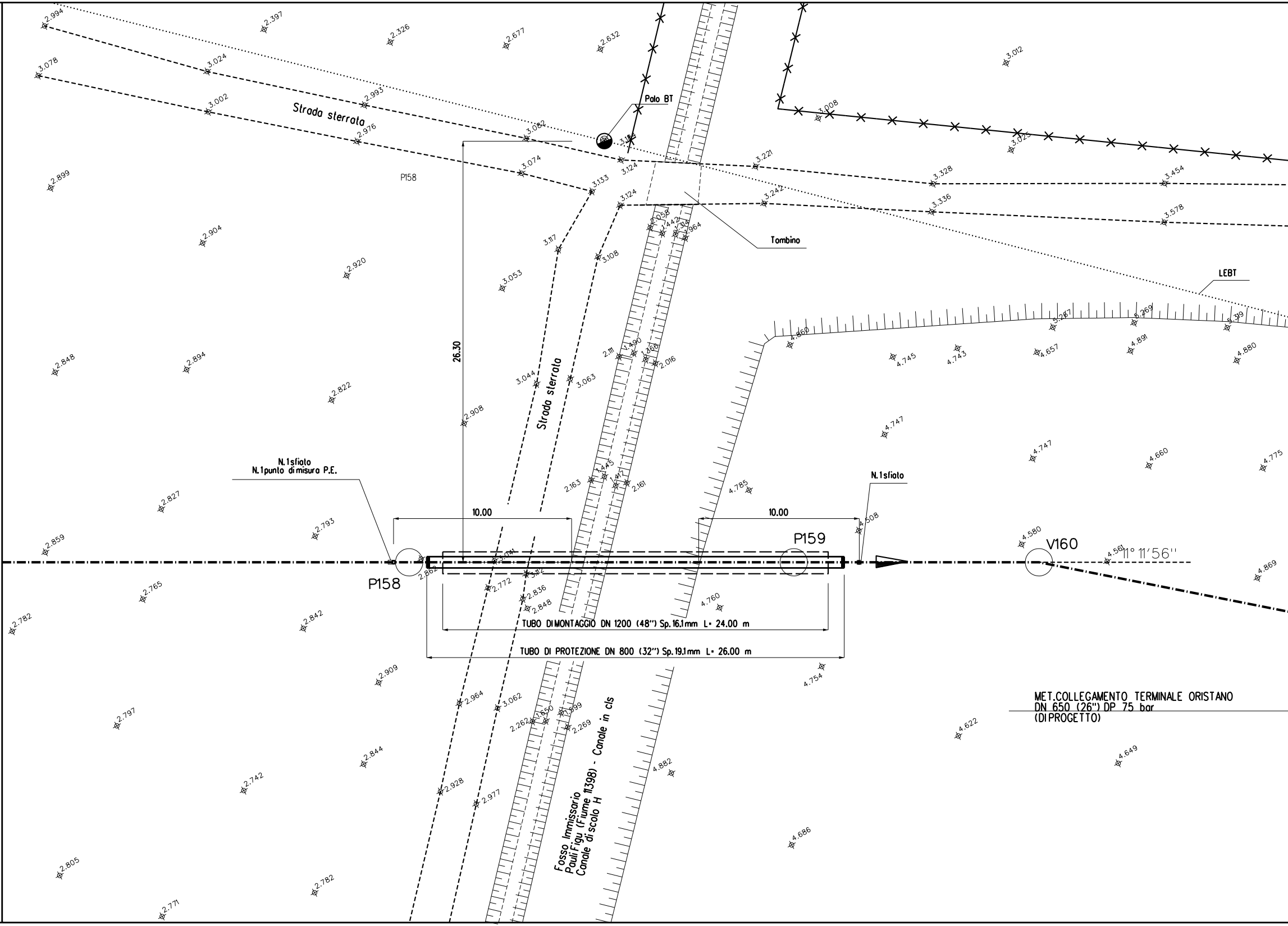
Strada sterrata
Palo BT
P158
Tombino
LEBT
26.30
Strada sterrata
N.1 sfiato
N.1 punto di misura P.E.
N.1 sfiato
10.00
10.00
P159
V160
11° 11'56"
P158
TUBO DI MONTAGGIO DN 1200 (48") Sp.16.1mm L= 24.00 m
TUBO DI PROTEZIONE DN 800 (32") Sp.19.1mm L= 26.00 m
MET.COLLEGAMENTO TERMINALE ORISTANO
DN 650 (26") DP 75 bar
(DI PROGETTO)
Fosso Immissario
Pauli Figu (Fiume 11398) - Canale in cls
Canale di scolo H
2.994
2.397
2.326
2.677
2.632
3.012
3.078
3.024
3.002
2.993
2.976
3.062
3.124
3.074
3.133
3.124
3.221
3.328
3.454
3.242
3.336
3.578
3.008
3.025
2.899
2.904
2.920
3.117
3.108
3.053
2.058
1.442
1.316
1.964
4.860
5.287
5.269
5.319
2.848
2.894
2.822
3.044
3.063
2.111
1.490
1.368
2.016
4.745
4.743
4.657
4.891
4.880
2.908
4.747
4.747
4.660
4.775
2.827
2.163
1.445
1.417
2.161
4.785
2.793
2.859
4.508
4.580
4.561
3.041
2.862
3.112
2.772
2.836
2.848
2.765
2.782
2.842
4.760
4.869
2.909
4.754
2.797
2.964
3.062
2.262
1.650
1.599
2.269
4.622
2.844
4.649
2.742
2.928
2.977
4.882
4.686
2.805
2.782
2.771

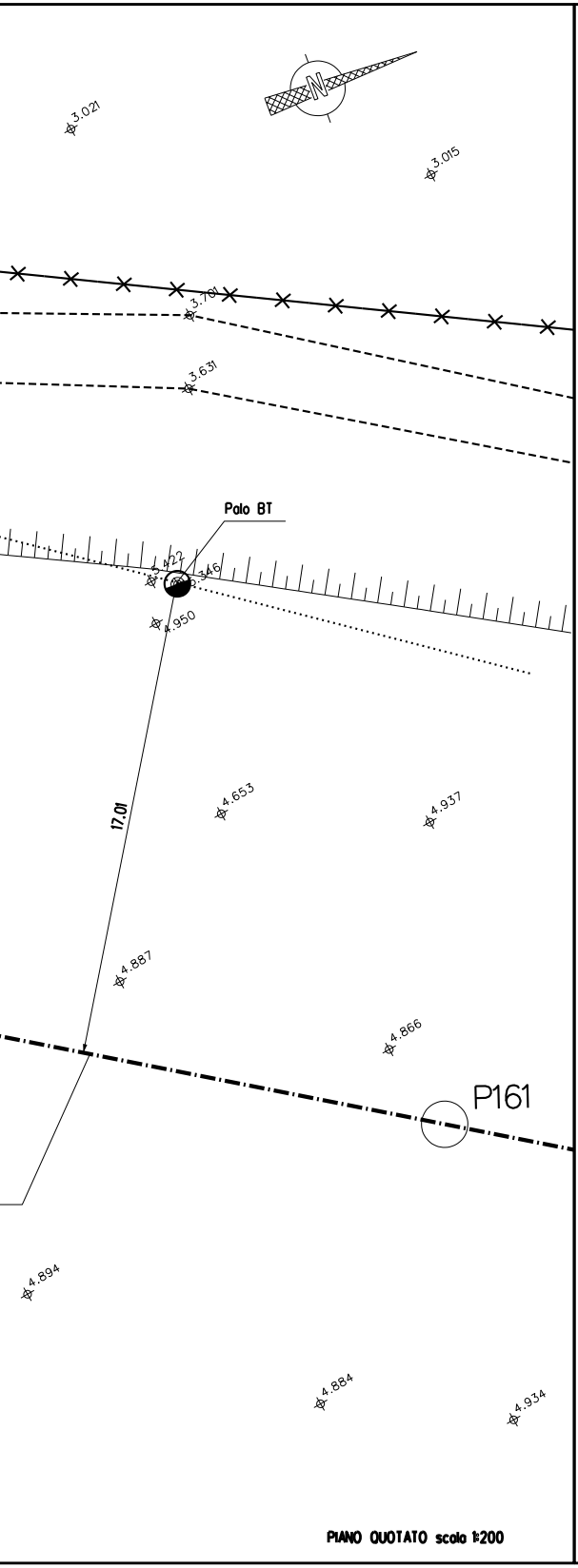
3.021
3.015
3.701
3.631
Palo BT
5.422
5.346
4.950
17.01
4.653
4.937
4.887
4.866
P161
4.894
4.884
4.934

PIANO QUOTATO scala 1:200

TABELLA DELLE ANNOTAZIONI

①	Tubo di acciaio GRADO L415NB/MB (UNI-EN) DN 650 (26") D 666.00 mm Sp. di LINEA : NORMALE e MAGGIORATO pari a 11.1 mm costruito secondo tab. GASD A.01.01.20 u.e. rivestimento in Polietilene Sp.2.8 mm	
②	Tubo di protezione in acciaio GRADO L415 NB/MB (UNI-EN) DN 800 (32") Sp. 19.1 mm costruito secondo tab. GASD A.01.04.01 u.e.	26.00 m
③	Fascia termorestringente con pezza di chiusura e supporti di plastica DN 650 (26") x DN 800 (32") costruito secondo tab. GASD A.09.02.11 u.e.	n. 2
④	Apparecchiatura di sfiato e presa di segnalazione fuga gas Tipo2 costruito secondo tab. GASD A 09.06.02 u.e.	n. 2
	Tubo di sfiato in Ferro 33 UNI 7287/74 DN 80 (3") Sp. 2.9 mm costruito secondo tab. GASD A.01.03.01 u.e.	11.00 m
⑤	Punto di misura P.E. a cassetta piantana secondo GASD A.07.01.05 u.e.	n. 1
⑥	Distanziatori isolanti a collare con fissaggio ad incastro costruiti secondo tab. GASD A.09.01.06 u.e.	
	tubo di sfiato e spurgo DN 80 (3") anelli	n. 4
	tubo di linea DN 650 (26") anelli	n. 29
	tubo di protezione per polifora portacavi DN 150 (6") anelli	n. 84
⑦	Tubo portacavo in ferro per polifora portacavi DN 150 (6") Sp. 4.8 mm	123.00 m
⑧	Tubo di montaggio in acciaio Grado L450MB DN 1200 (48") Sp. 16.1 mm costruito secondo tab. GASD A.01.01.31 u.e.	24.00 m

DISEGNI DI RIFERIMENTO	N.

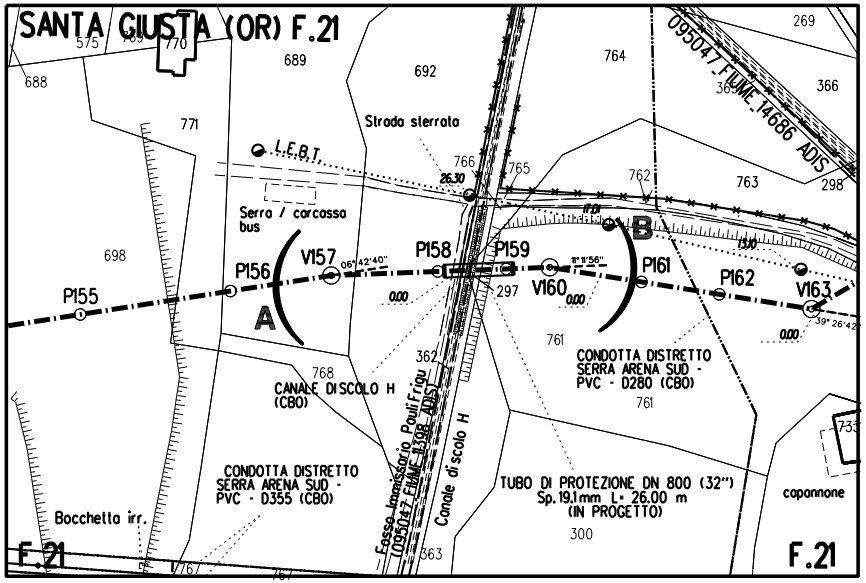
SANTA GIUSTA (OR) F.21
F.21
F.21
L.E.B.T.
Strada sterrata
Serra / carcasso bus
P155
P156
V157
P158
P159
V160
P161
P162
V163
A
B
095047 FIUME 14686 ADIS
Fosso Immissario Pauli Figu (095047 FIUME 11398 ADIS)
Canale di scolo H
CANALE DI SCOLO H (CBO)
CONDOTTA DISTRETTO SERRA ARENA SUD - PVC - D280 (CBO)
CONDOTTA DISTRETTO SERRA ARENA SUD - PVC - D355 (CBO)
TUBO DI PROTEZIONE DN 800 (32") Sp. 19.1mm L= 26.00 m (IN PROGETTO)
Bocchetta irr.
capannone

PLANIMETRIA CATASTALE SCALA 1:2000
COMUNE DI SANTA GIUSTA (OR) FG. 21

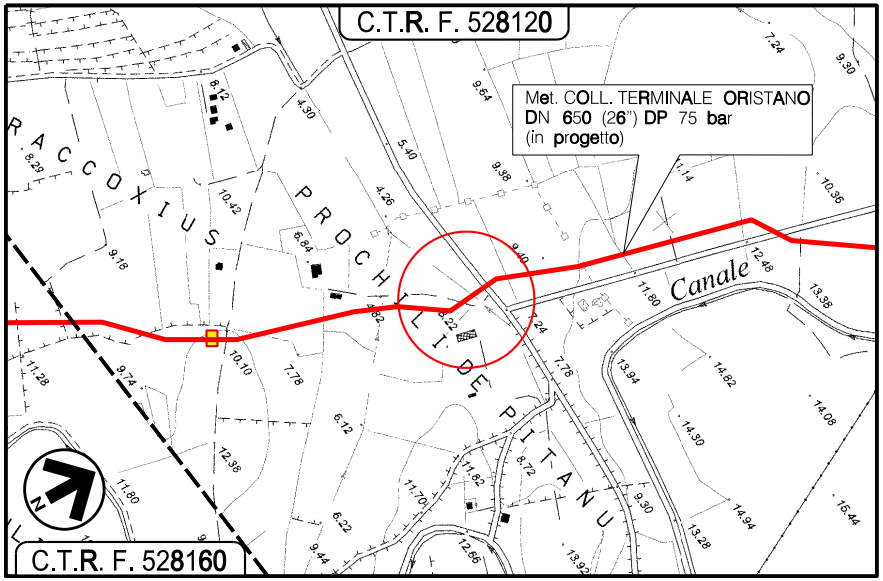
C.T.R. F. 528120
C.T.R. F. 528160
Met. COLL. TERMINALE ORISTANO DN 650 (26") DP 75 bar (in progetto)
RACCOXIUS
PROCHILI DE PITANU
Canale
N

COROGRAFIA Scala 1:10.000
Foglio CTR N° 528160-528120

ROCCO V. MONACO
RVMonaco

Firmato digitalmente da

Rocco Vincenzo Monaco

CN = Monaco Rocco Vincenzo
O = ORDINE INGEGNERI DI COSENZA
C = IT

1	GEN. 2022	EMISSIONE PER PERMESSI	V.ORLANDO	F. MARCHETTI	V.FORLIVESI S.SCANDALE
0	NOV.2021	EMISSIONE PER APPALTO	V.ORLANDO	G. CANNITO	V.FORLIVESI S.SCANDALE
INDICE	DATA	REVISIONI	ELABORATO	VERIFICATO	APPROVATO

ENURA

PROGETTISTA
T.EN TECHNIP ENERGIES
Rif.: 073670C-011-DW-3255-311208
T.EN ITALY SOLUTIONS S.p.A.

Dis. AT-10E-83208
Fg. 1 di 1
Comm. NQ/E19001/L08
INDICE ~~0~~ 1
Scala 1:200
Sostituisce il ....
Sostituito dal ....

Metanodotto:
VIRTUAL PIPELINE SARDEGNA – RETE ENERGETICA
TRATTO CENTRO
MET. COLL. TERMINALE DI ORISTANO DN 650 (26") DP 75 bar

ATTRAVERSAMENTO
FOSSO IMMISSARIO PAULI FIGU (FIUME 11398)
CANALE DI SCOLO H

DOCUMENTO DI PROPRIETA' ENURA. LA SOCIETA' TUTELERA' I PROPRI DIRITTI IN SEDE CIVILE E PENALE A TERMINI DI LEGGE.