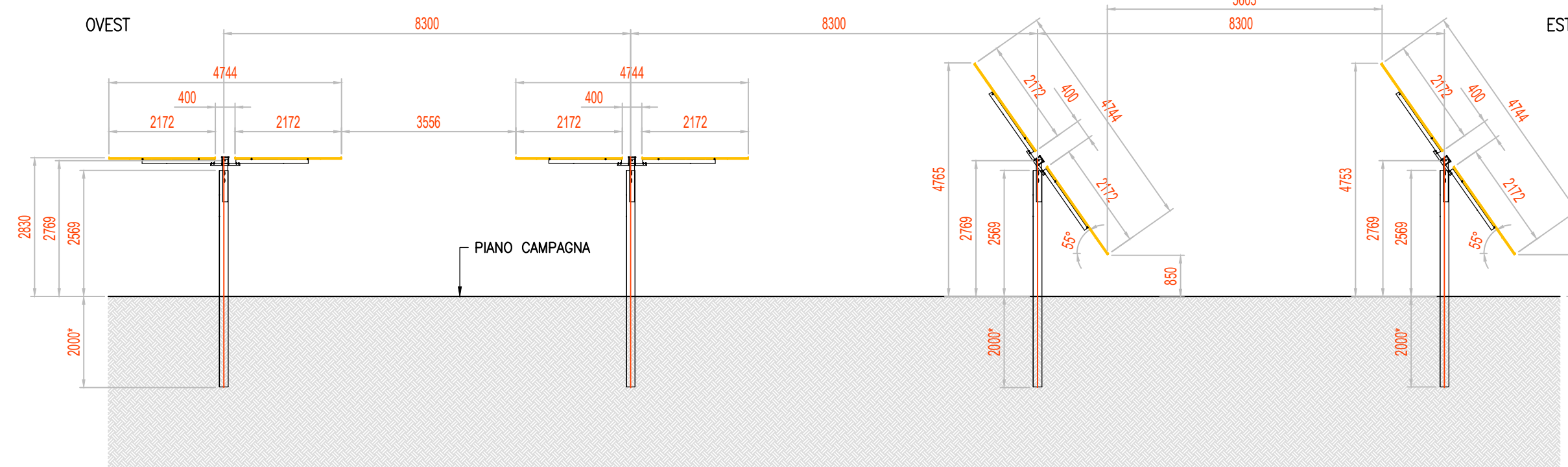



PARTICOLARE – STRUTTURE SOSTEGNO MODULI
TIPOLOGICI

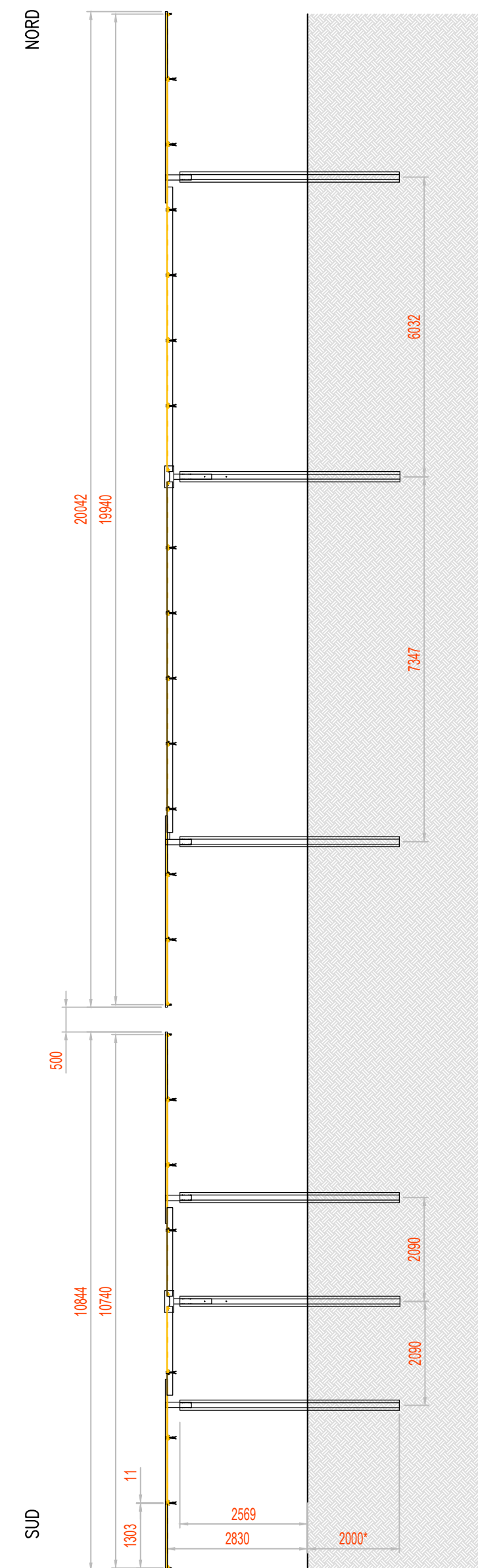
SEZIONE 2 (TRASVERSALE)
SCALA 1:100



PIANTA
SCALA 1:100

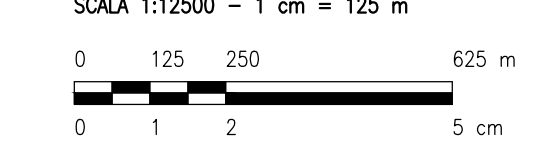


SEZIONE 1 (LONGITUDINALE)
SCALA 1:100



KPLAN

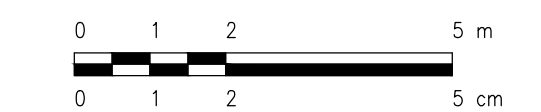
SCALA 1:12500 - 1 cm = 125 m



LEGENDA

- SITO CATASTALE
- RECINZIONE IN PROGETTO
- ACCESSO AREA IMPIANTO
- VIABILITÀ INTERNA IN PROGETTO
- TRACKER
- CABINATI
- CABINA ELETTRICA GENERALE MT
- CABINA ELETTRICA DI CAMPO MT/BT
- LOCALE GUARDIANA E CONTROLLO ACCESSI
- MAGAZZINO

SCALA 1:100 - 1 cm = 1 m



REV.	DESCRIZIONE	SA	RF	LC	09/2021
0	-				
		DISCAL.	CONTROL.	APPROV.	DATA

Montana
 Milano SpA
 Via Carlo Farini, 6
 20143 Milano
 Tel. +39.02.54118173
 Fax +39.02.54129990
 www.montana.com
 P.IVA 10414270156
 Cap. Soc. 600.000,00 €
 Milano (sede certificata ISO) | Brescia | Palermo | Cagliari | Roma

Committente		DEVELOPMENT 2 S.r.l. Vicolo Gumer, 9 - 39100 Bolzano (BZ)	
Progettati		ING. LAURA CONTI Iscritta all'Ordine degli Ingegneri della Provincia di Pavia al n. 1726	
Oggetto		IMPIANTO INTEGRATO AGRIVOLTICO COLLEGATO ALLA RTN POTENZA NOMINALE 17,44 MW COMUNE DI ASCOLI SATRIANO	
Tavola		PARTICOLARE STRUTTURE SOSTEGNO MODULI	
N. Tav.		12	
No. Riv.		2748_4469_AS_PD_T12_REV0_PARTICOLARE STRUTTURE SOSTEGNO MODULI	
E' VIETATA LA RIPRODUZIONE DI QUESTO DOCUMENTO SENZA PREVENTIVA AUTORIZZAZIONE SCRITTA DELLA MONTANA SPA		Scala 1:100	