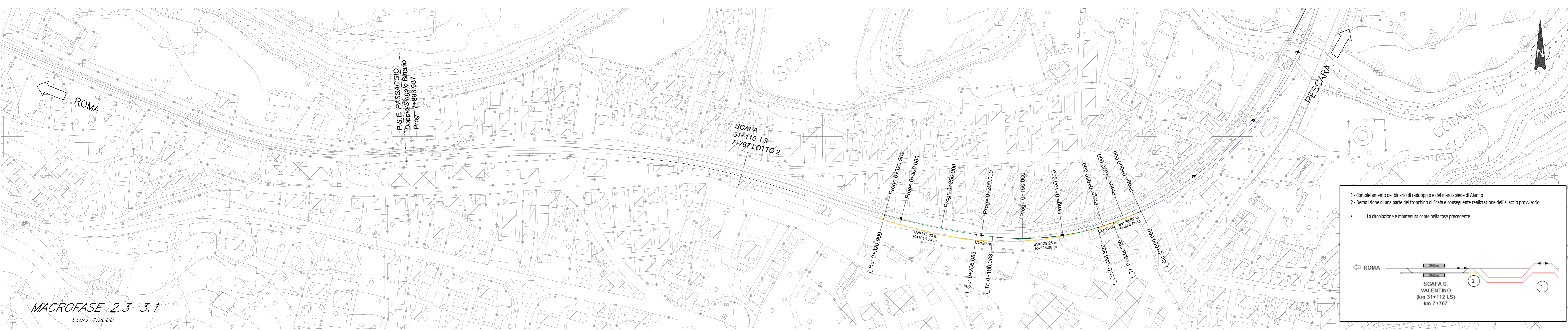
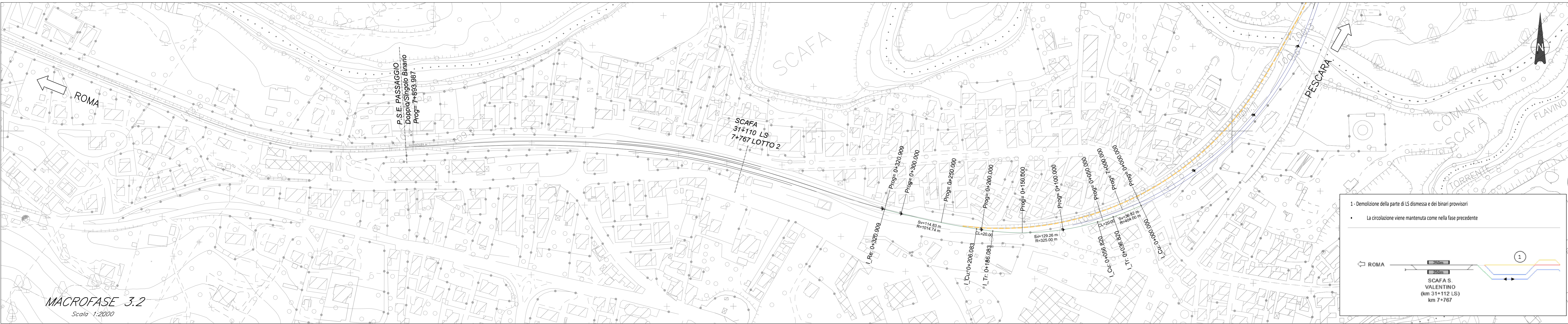


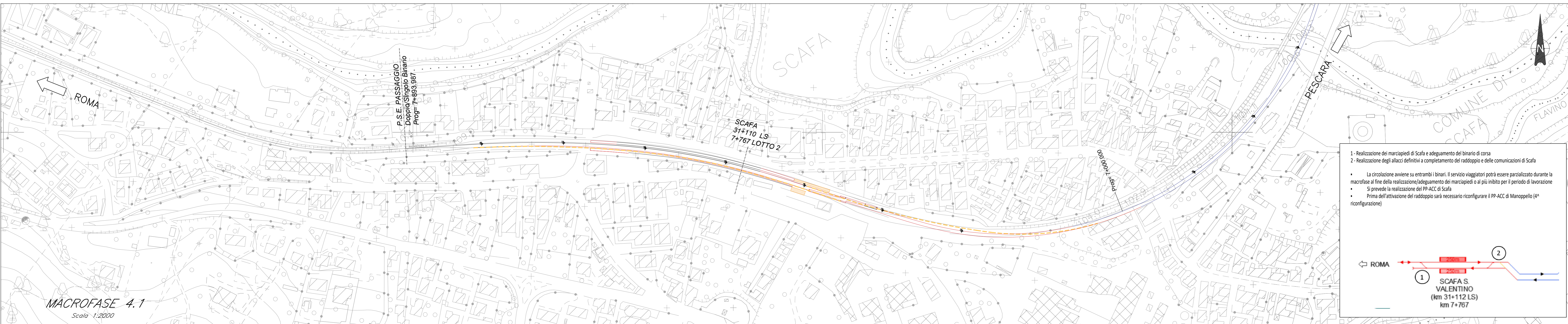
MACROFASE 2.1-2.2
Scala 1:2000



MACROFASE 2.3-3.1
Scala 1:2000



MACROFASE 3.2
Scala 1:2000



MACROFASE 4.1
Scala 1:2000

LEGENDA

- BINARIO DI PROGETTO
- BINARIO ESISTENTE IN DEMOLIZIONE
- BINARIO ESISTENTE
- BINARIO COSTRUITO NELLA FASE PRECEDENTE
- BINARIO PROVVISORIO COSTRUITO NELLA FASE ATTUALE
- BINARIO PROVVISORIO COSTRUITO NELLA FASE PRECEDENTE

COMMITTENTE:
RFI
GRUPPO FERROVIE DELLO STATO ITALIANE

PROGETTAZIONE:
ITALFERR
GRUPPO FERROVIE DELLO STATO ITALIANE

DIREZIONE TECNICA
S.O. PROGETTAZIONE INTEGRATA CENTRO
PROGETTO DI FATTIBILITA' TECNICA ECONOMICA

VELOCIZZAZIONE DELLA LINEA ROMA - PESCARA
RADDOPPIO FERROVIARIO TRATTA SCAFA - MANOPPELLO
(LOTTO 2)

INFRASTRUTTURA FERROVIARIA - IMPIANTI
Planimetria fasi - impianto stazione di Scafa

SCALA: 1:2000

COMMESSA	LOTTO	FASE	ENTE	TIPO DOC.	OPERA/DISCIPLINA	PROGR.	REV.
IA97	00	R	29	P6	IF0001	003	A

Revis.	Descrizione	Redatto	Data	Verificato	Data	Approvato	Data	Autorizzato	Data
A	Emissione definitiva	P. Luciani	Agosto 2021	R. Scaramelli	Agosto 2021	T. Paoletti	Agosto 2021	F. Arduni	Agosto 2021

File: I48700R29F0001003A.dwg n. Elab.: 6-21