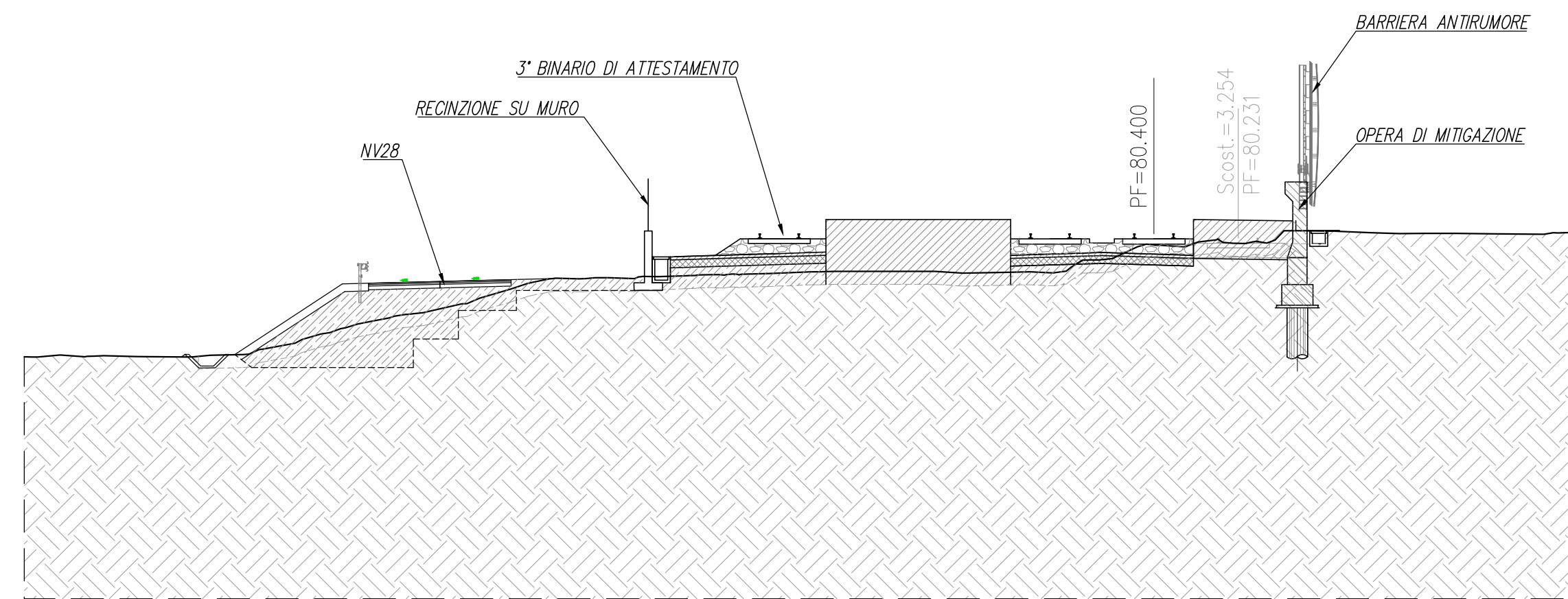


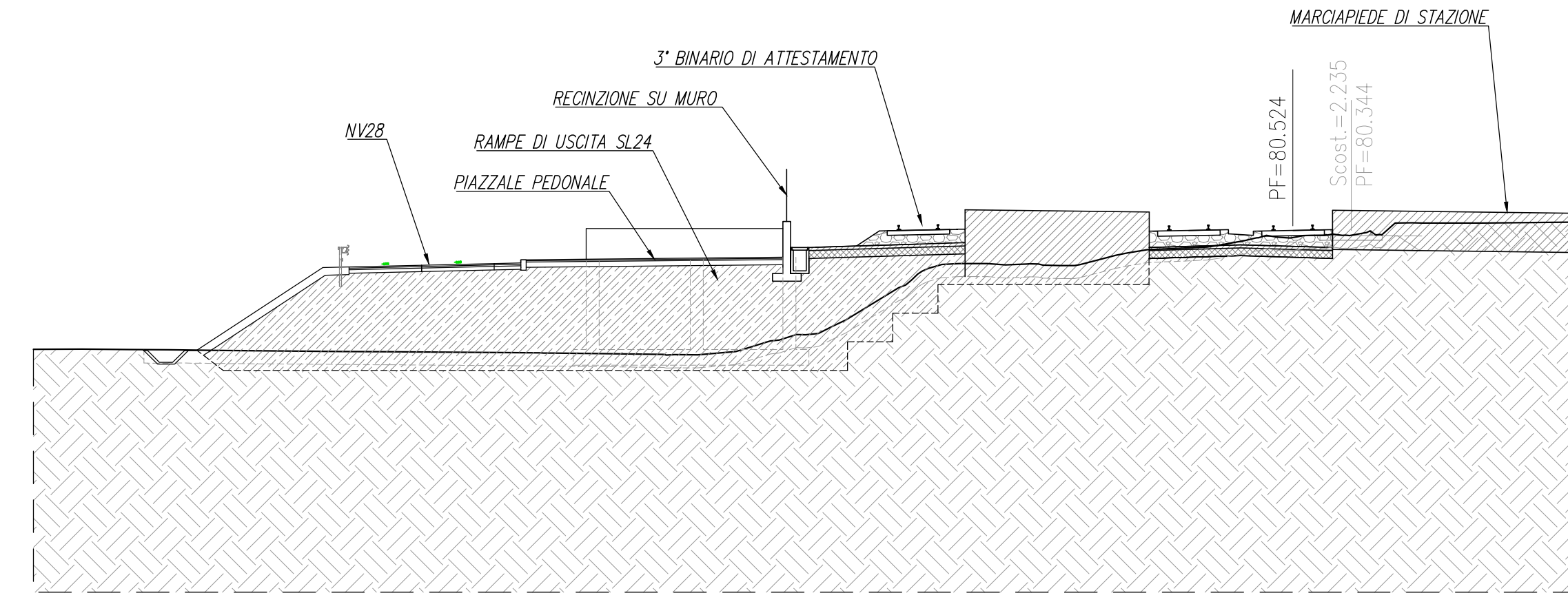
SEZIONE CARATTERISTICA Progr. 4+300.000

Scala 1:200



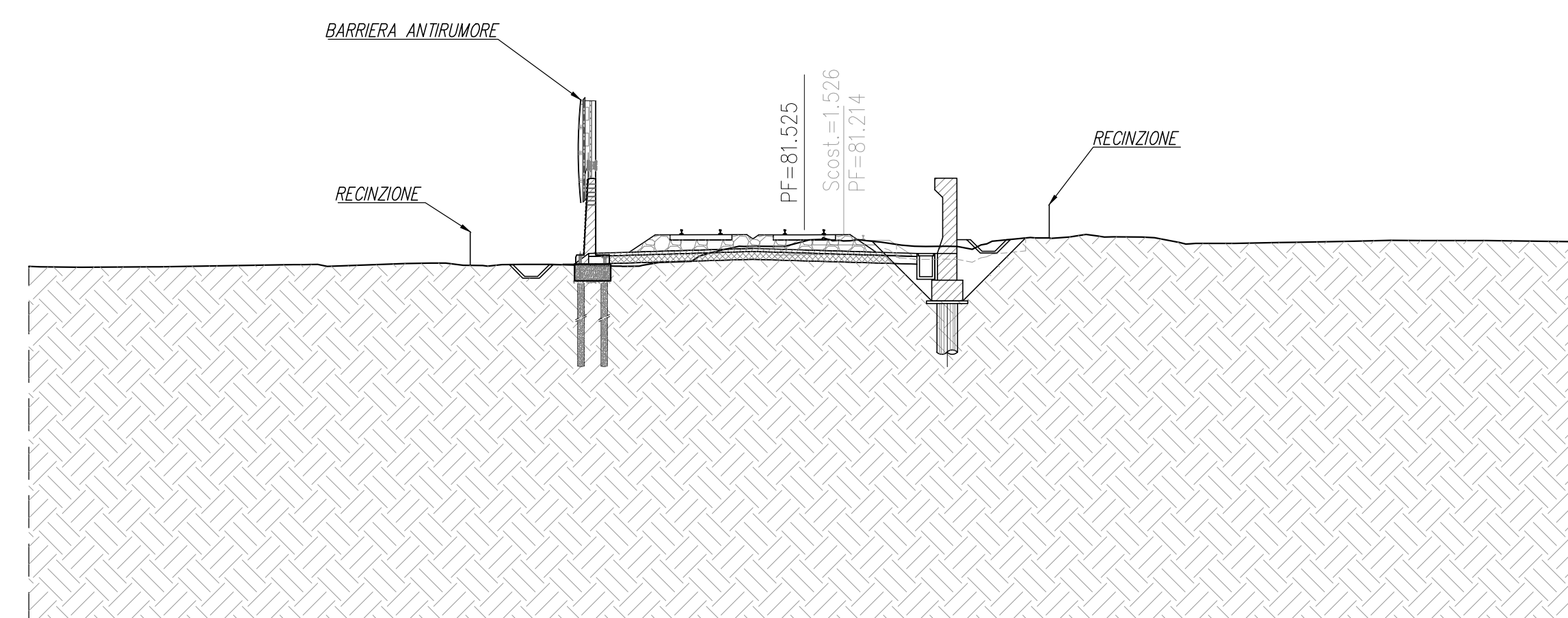
SEZIONE CARATTERISTICA Progr. 4+350.000

Scala 1:200



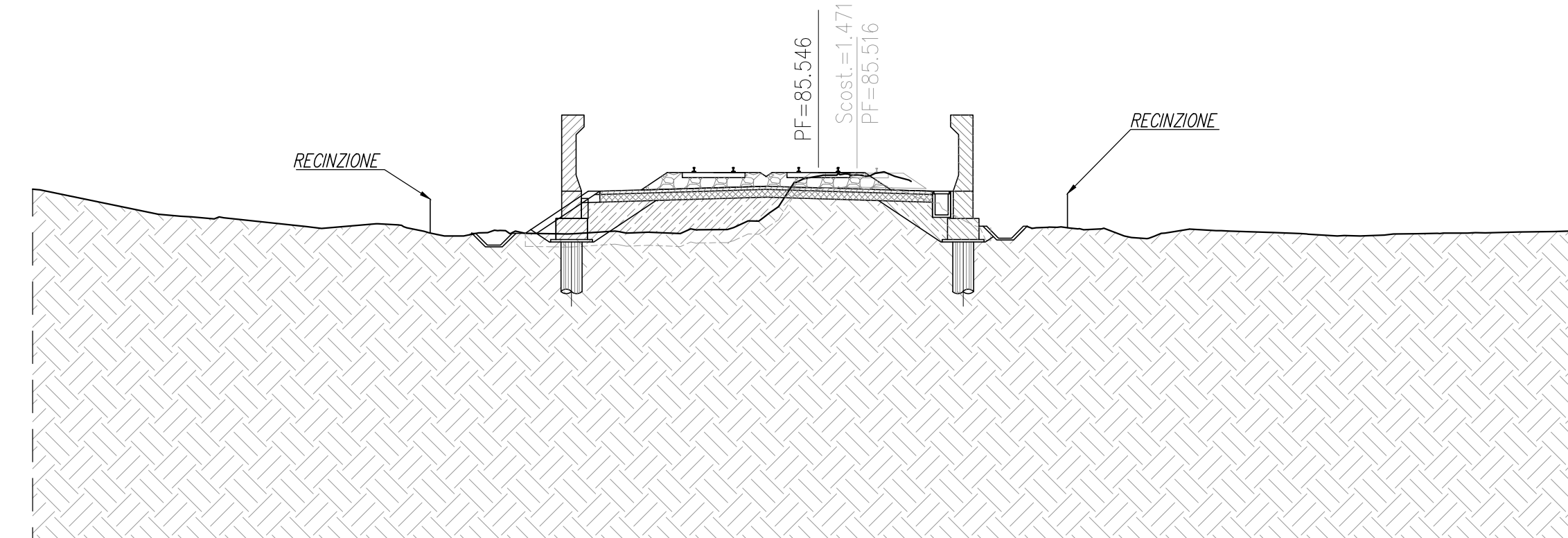
SEZIONE CARATTERISTICA Progr. 4+550.000

Scala 1:200



SEZIONE CARATTERISTICA Progr. 4+900.000

Scala 1:200



Per quanto riguarda dettagli e geometrie di parti di rilevato, bonifiche dei piani di posa, opere di smaltimento idraulico, recinzioni, pacchetti stradali e ferroviari si rimanda agli specifici elaborati di dettaglio (Sezioni tipo, Caratteristiche opere, Sistemazioni idrauliche, Consolidamenti)



DIREZIONE TECNICA
S.O. PROGETTAZIONE INTEGRATA CENTRO
PROGETTO DI FATTIBILITA' TECNICA ECONOMICA
VELOCIZZAZIONE DELLA LINEA ROMA - PESCARA
RADDOPPIO FERROVIARIO TRATTA SCAFA - MANOPPELLO
(LOTTO 2)
INFRASTRUTTURA FERROVIARIA - Sezioni trasversali vestite caratteristiche di progetto
 Sezioni trasversali caratteristiche - Tav. 3 di 5

SCALA :
1:200

COMMESSA	LOTTO	FASE	ENTE	TIPO DOC.	OPERA/DISCIPLINA	PROGR.	REV.
IA97	00	R	29	W9	IF0001	003	B

Revis.	Descrizione	Redatto	Data	Verificato	Data	Approvato	Data	Autorizzato	Data
A	Emissione definitiva	P. Luciani	Agosto 2021	L. Eccoli	Agosto 2021	T. Paoletti	Agosto 2021	F. Arduni	Novembre 2021
B	Rev. a seguito richieste RFI	P. Luciani	Nov. 2021	L. Eccoli	Nov. 2021	T. Paoletti	Nov. 2021		