PLANIMETRIA ALLESTIMENTO ELETTRICO

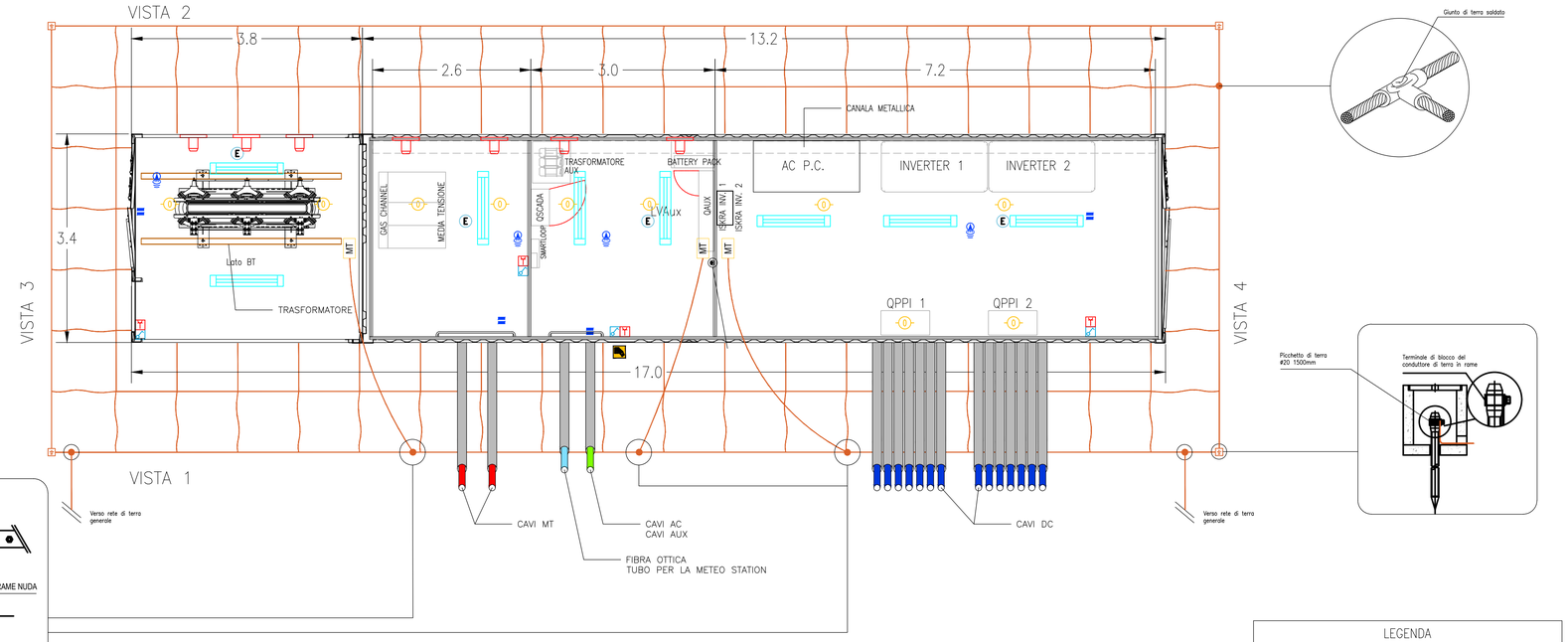

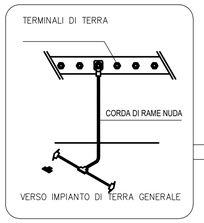

PLANIMETRIA GENERALE QUOTATA

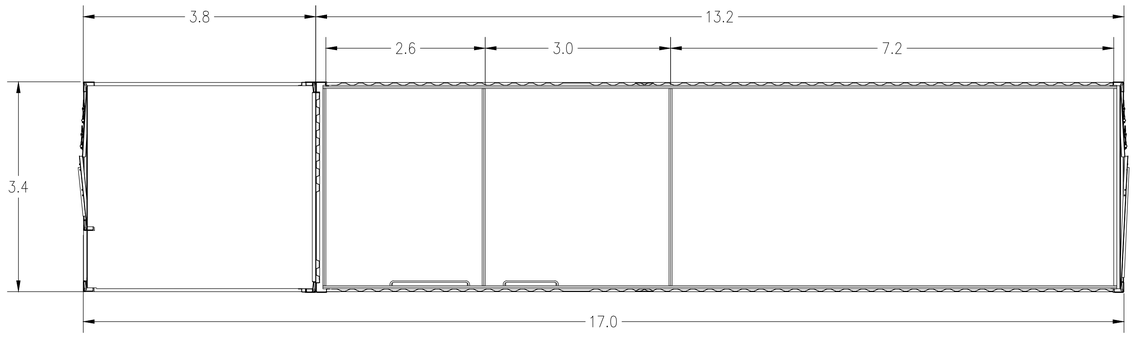

PROSPETTI

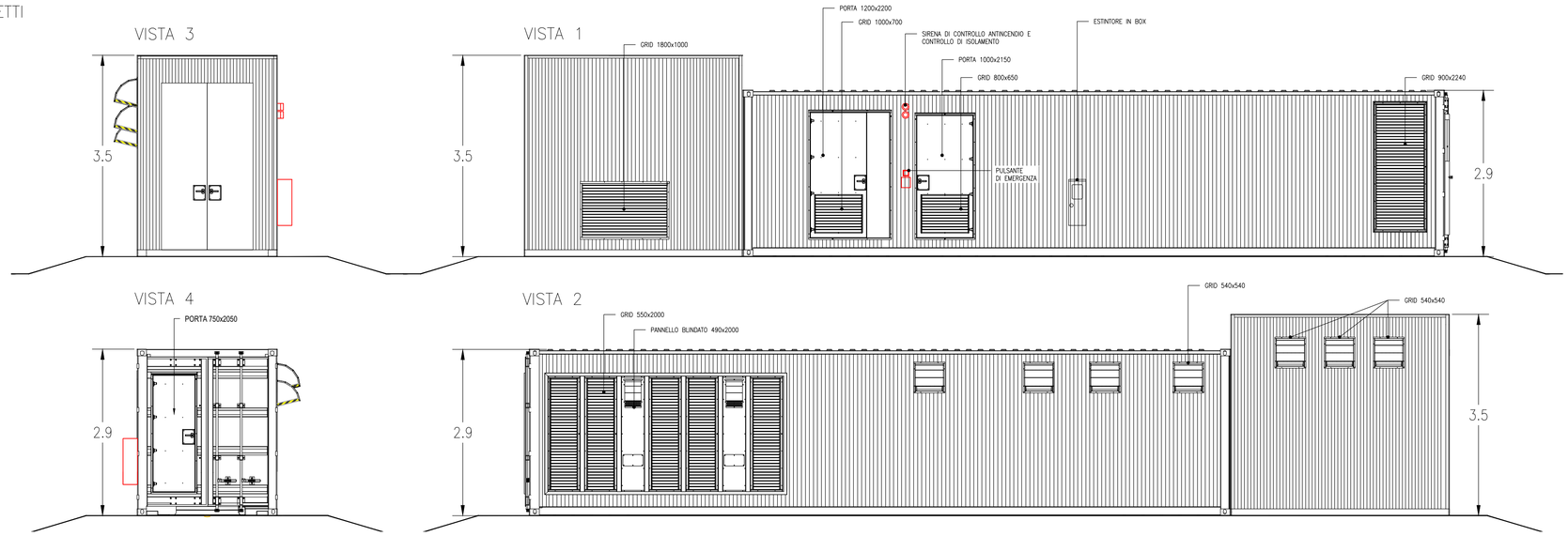

LEGENDA

Simbolo	Descrizione
	ILLUMINAZIONE 2x36W
E	ILLUMINAZIONE D'EMERGENZA
	SWITCH BIPOLARE
	ESTRATTORE
	PRESA SHUKO 10A PRESA 2P+T
2	IEC 309 1P+N+PE
3	IEC 309 3P+N+PE
	ESTINTORE
	ESTINTORE IN BOX
	RIVELATORE DI FUMI OTTICO
TA	TERMOSTATO
	ALLARME MAGNETICO
	SENSORE DI PROSSIMITA' A SOFFITTO

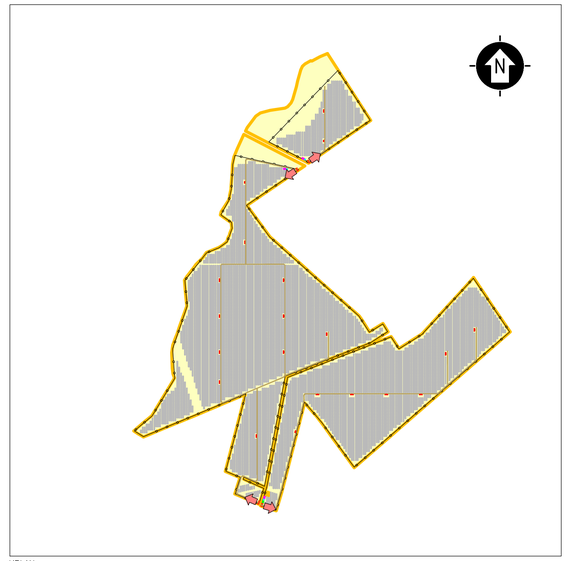

KPLAN

SCALA 1:16000 – 1 cm = 160 m

0 160 320 800 m

0 1 2 5 cm

LEGENDA

- SITO CATASTALE
- RECINZIONE IN PROGETTO
- ACCESSO AREA IMPIANTO
- VIABILITÀ INTERNA IN PROGETTO
- TRACKER

CABINATI

- CABINA ELETTRICA GENERALE MT
- CABINA ELETTRICA POWER STATION
- UFFICI
- MAGAZZINO

NOTE:

- Le dimensioni della Power Station sono da ritenersi valide per cabine con potenza compresa tra 500 kVA e 3990 kVA.
- Le dimensioni rappresentate sono da considerarsi le massime raggiungibili.
- Nel caso di presenza in cabina di trasformatori isolati in olio si dovrà predisporre in fase esecutiva la vasca di sversamento olio opportunamente dimensionata.

SCALA 1:50 – 1 cm = 0.5 m

0 0.5 1 2.5 m

0 1 2 5 cm

REV.	Descrizione	Redatto	Verificato	Approvato	Data
0	-	AFr	RF	LC	08/2021

Proponente:

TEP RENEWABLES (FOGGIA 4 PV) S.R.L.
Corso Vercelli, 27 - 20144 Milano
P. IVA e C.F. 11262920967 - REA MI - 2590473

Oggetto:

IMPIANTO FOTOVOLTAICO A TERRA COLLEGATO ALLA RTN
POTENZA NOMINALE 90 MWp
Comune di Foggia (FG)

PROGETTO DEFINITIVO IMPIANTO FOTOVOLTAICO

Progettisti:

ING. LAURA CONTI
Iscritta all'Ordine degli Ingegneri della Provincia di Pavia al n. 1726

Tavola:

CABINE ELETTRICHE - POWER STATION

N. Tav.: **13**

Rif.: 2564_4145_A3_FG_PD_T13_REV0_CABINE ELETTRICHE - POWER STATION

Scala: **1:50**

È VIETATA LA RIPRODUZIONE DI QUESTO DOCUMENTO SENZA PREVENTIVA AUTORIZZAZIONE SCRITTA DELLA TEP RENEWABLES ITALIA S.R.L.