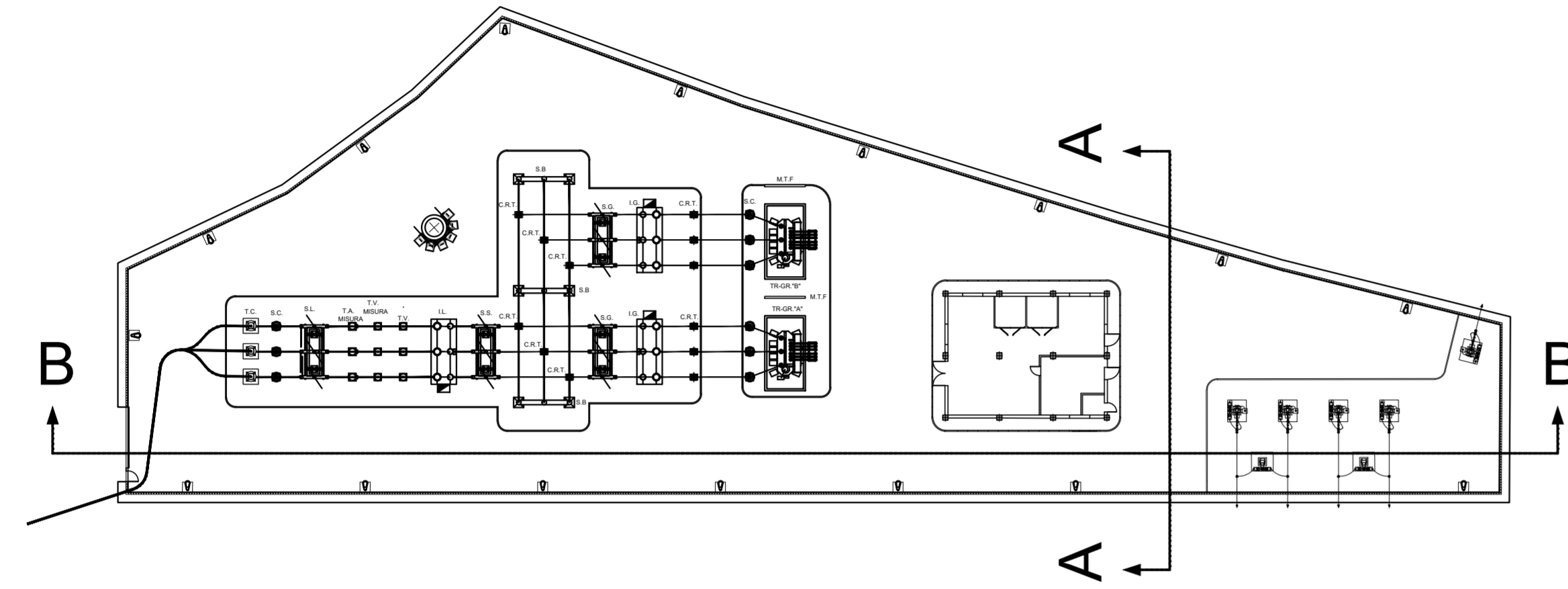
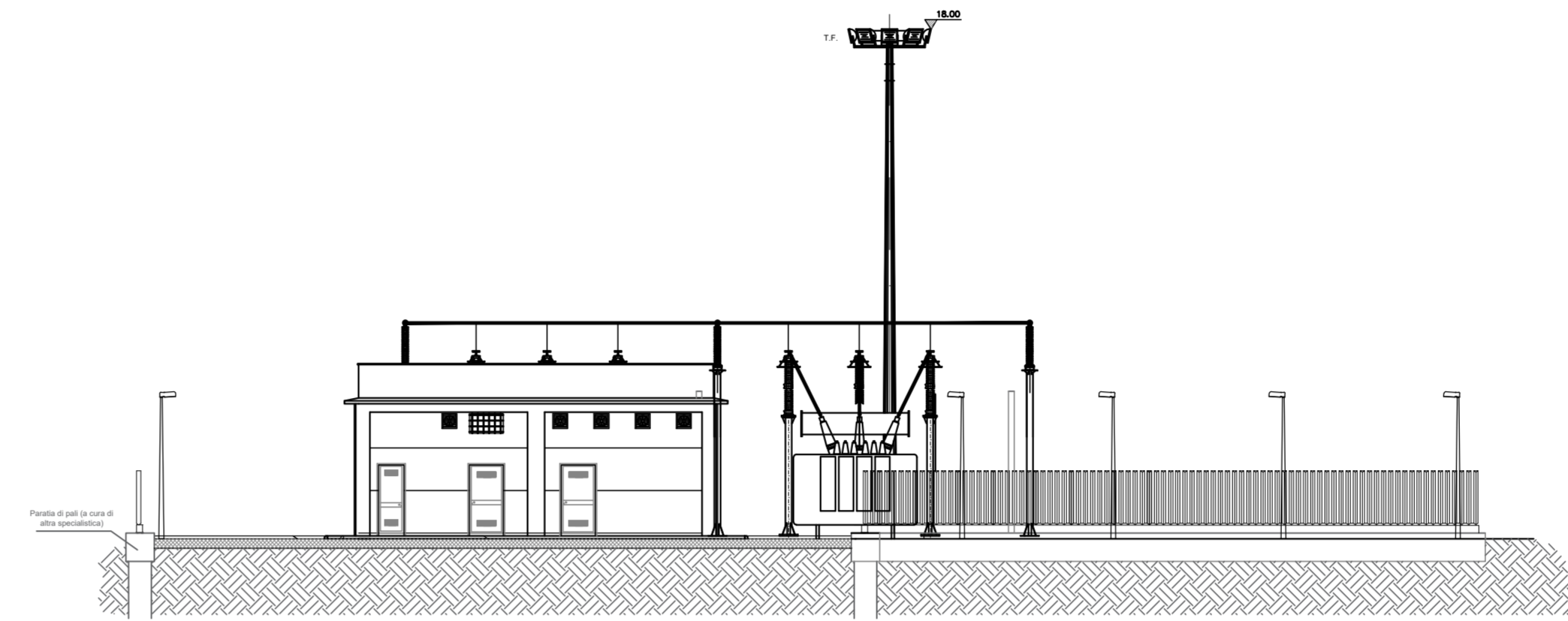


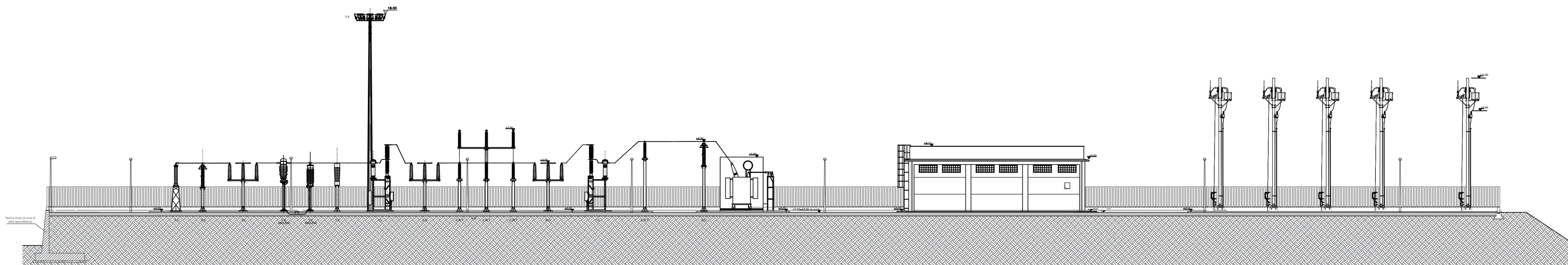
PIANTA CHIAVE
scala 1:500



SEZIONE A-A



SEZIONE B-B




NOTE:
- Quote espresse in metri.

COMMITTENTE:



PROGETTAZIONE:



DIREZIONE TECNICA
S.O. ENERGIA E TRAZIONE ELETTRICA

PROGETTO FATTIBILITA' TECNICA ECONOMICA

VELOCIZZAZIONE DELLA LINEA ROMA – PESCARA
RADDOPPIO FERROVIARIO TRATTA MANOPPELLO – INTERPORTO
D'ABRUZZO
LOTTO 1
SSE Manoppello
Sezioni di piazzale

SCALA:
1:200

COMMESSA	LOTTO	FASE	ENTE	TIPO DOC.	OPERA/DISCIPLINA	PROGR.	REV.
IA96	00	R	18	W9	SE0100	001	A

Revis.	Descrizione	Redatto	Data	Verificato	Data	Approvato	Data	Autorizzato	Data
A	Emissione definitiva	M. Brandimarte	Ago 2021	N. Carones	Ago 2021	T. Pagetti	Ago 2021	G. Guadagnoli	