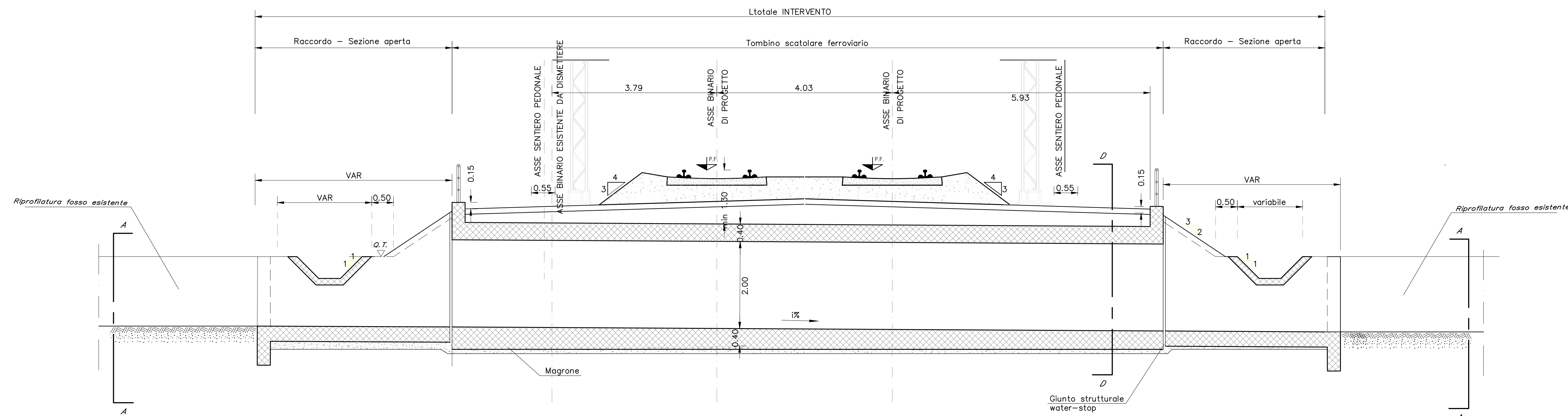
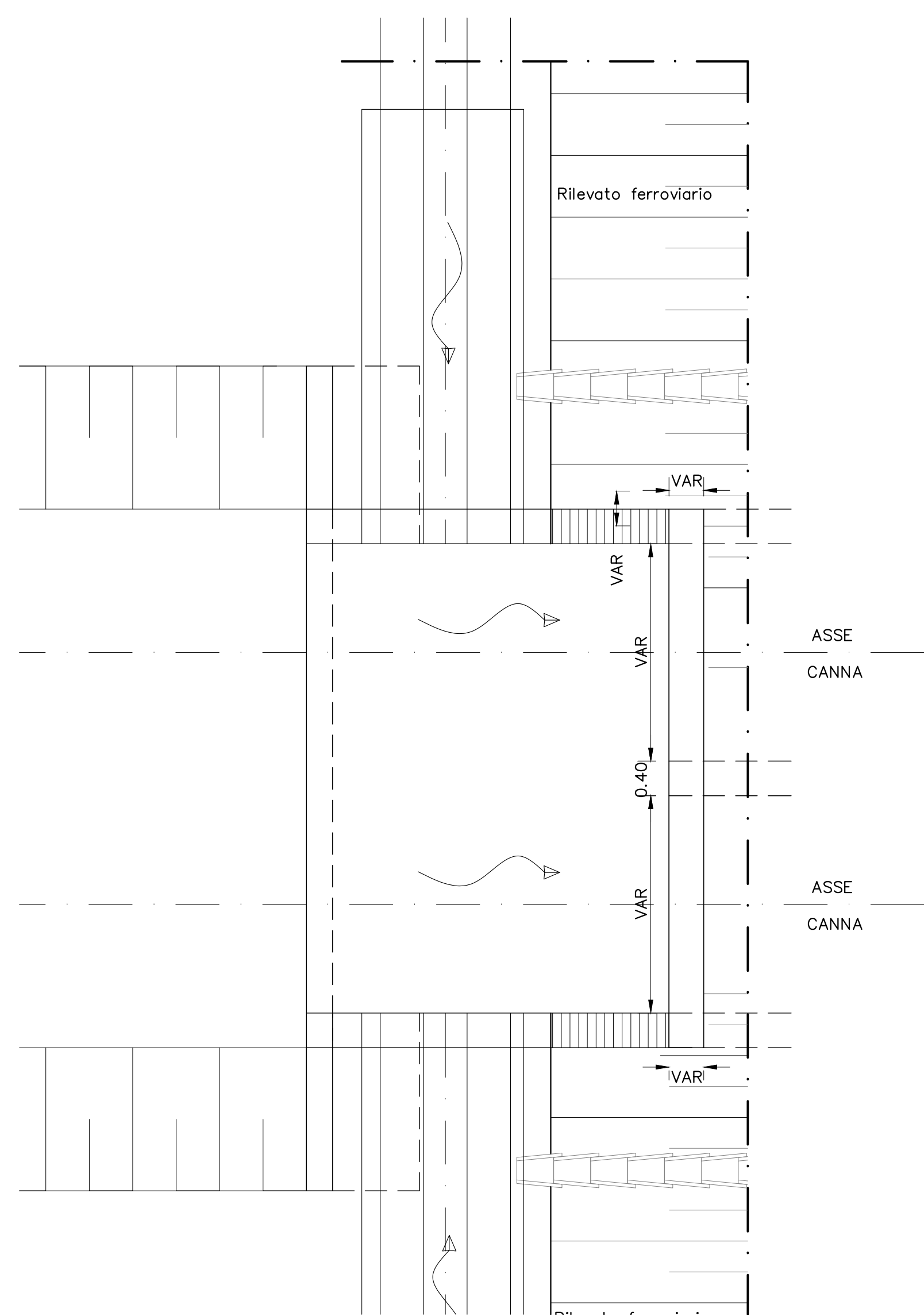


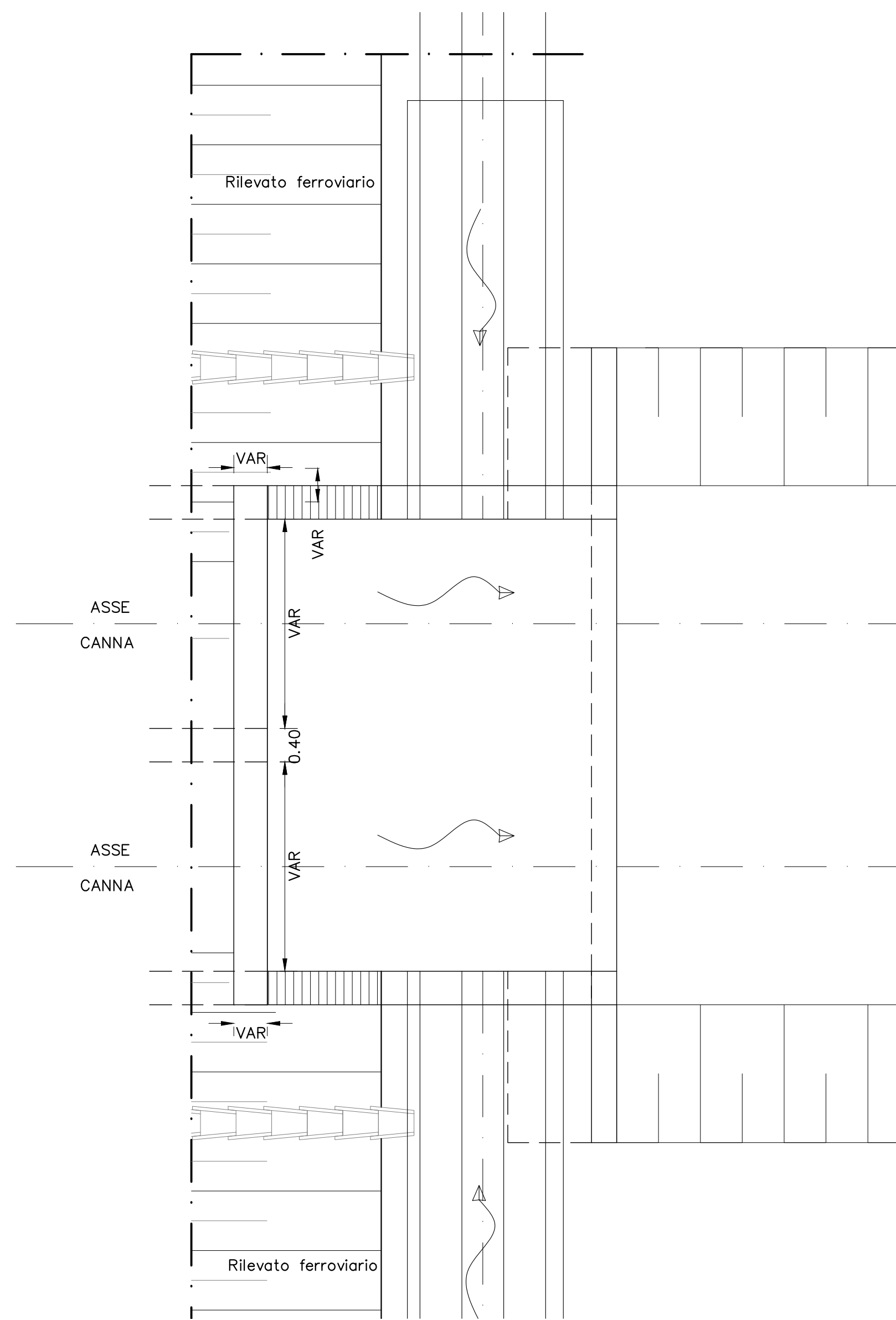
TOMBINO SCATOLARE – SEZIONE LONGITUDINALE TIPO
scala 1:50



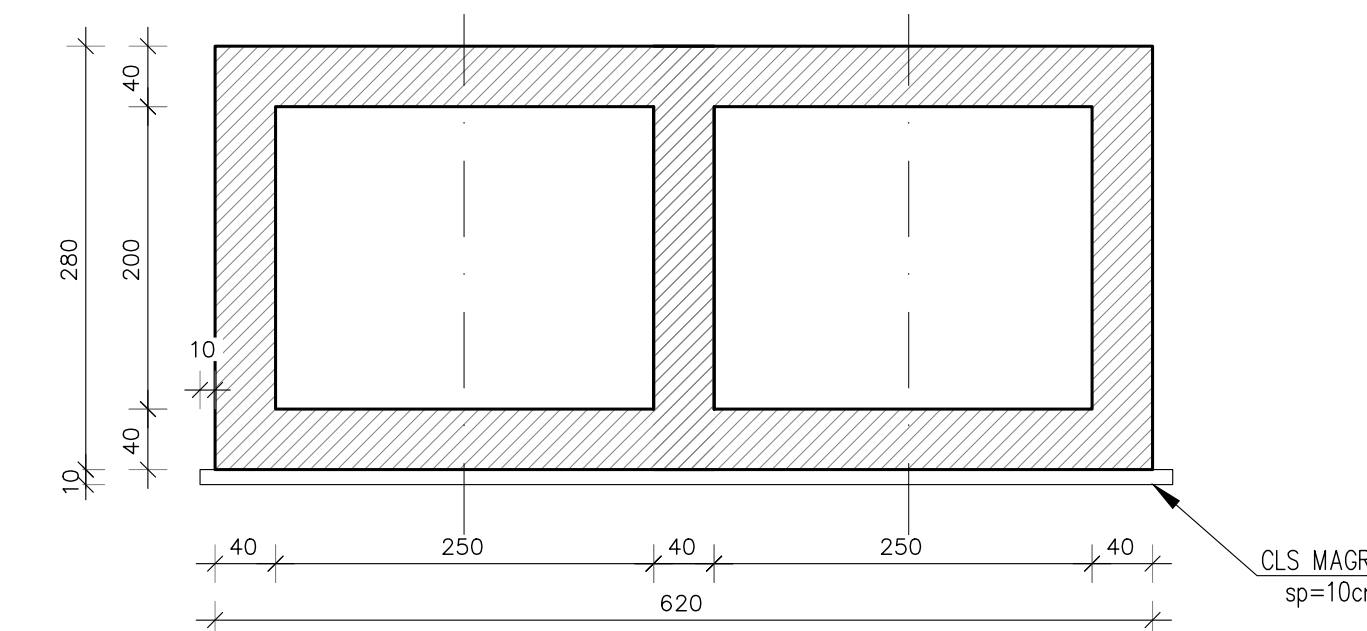
PIANTA TIPO IMBOCCO
scala 1:50



PIANTA TIPO ZONA DI SBOCCO
scala 1:50



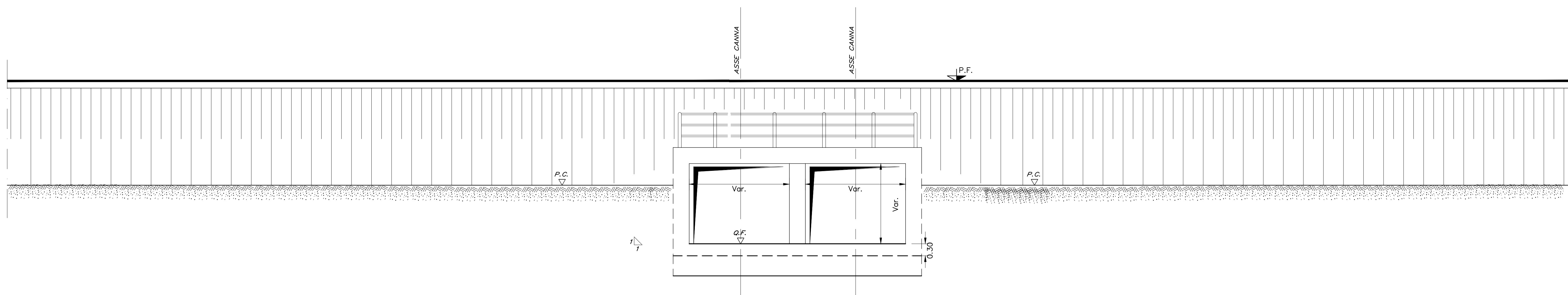
SEZIONE TRASVERSALE TIPO 250X200
scala 1:50



NOTE:
- Per la tabella materiali fare riferimento alla revisione corrente del documento: IA9600R29TT0C0000001 - Tabella materiali.

| WBS | Progr. | PF (m) | Distanza PF - Intradosso (m) | Quota scarrimento (m) | Pendenza tombino (m/m) | TIPOLOGIA | | | |
|------|-----------|--------|------------------------------|-----------------------|------------------------|------------------------|--------------------|----------------------------|-----------------------------|
| | | | | | | DESCRIZIONE | DIMENSIONI INTERNE | SVILUPPO PARTE FERROVIARIA | FASE REALIZZATIVA |
| IN03 | 3+995,963 | 65,680 | 1,10 | 62,18 | 0,5% | scatolare doppia canna | 2,50x2,00 | 18,00 | INTERPRELLAZIONE PROLUNGATA |

SEZIONE/PROSPETTO TIPO A-A
scala 1:50



COMMITTENTE:
RFI
GRUPPO FERROVIARIO ITALIANO

PROGETTAZIONE:
ITALFERR
GRUPPO FERROVIARIO ITALIANO

DIREZIONE TECNICA
S.O. PROGETTAZIONE INTEGRATA CENTRO

PROGETTO DI FATTIBILITA' TECNICO ECONOMICA

VELOCIZZAZIONE DELLA LINEA ROMA - PESCARA
RADDOPPIO FERROVIARIO TRATTA INTERPORTO D'ABRUZZO - MANOPPELLO (LOTTO 1)

TOMBINI E CANALI IDRAULICI
Carpenteria Tombini ferroviari - Carpenteria scatolari a doppia canna

SCALA:
1:50

COMMESSA LOTTO FASE ENTE TIPO OPERA/DISCIPLINA PROG. REV.
IA96 00 R 29 BB IN0000 002 B

| Revis. | Descrizione | Redatto | Data | Verificato | Data | Approvato | Data | Autorizzato | Data |
|--------|----------------------|------------|-------------|------------|-------------|------------|-------------|-------------|------|
| A | Emissione Definitiva | P. Luciani | Agosto 2021 | P. Taccone | Agosto 2021 | T. Pacelli | Agosto 2021 | | |
| B | Rev. richieste RFI | P. Luciani | Nov. 2021 | P. Taccone | Nov. 2021 | T. Pacelli | Nov. 2021 | | |