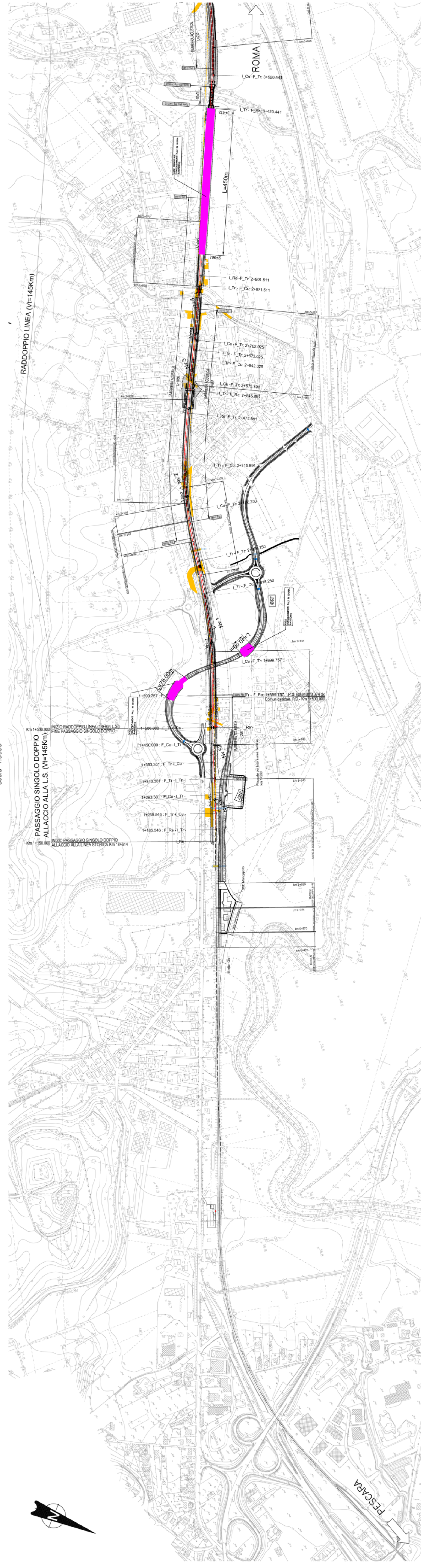


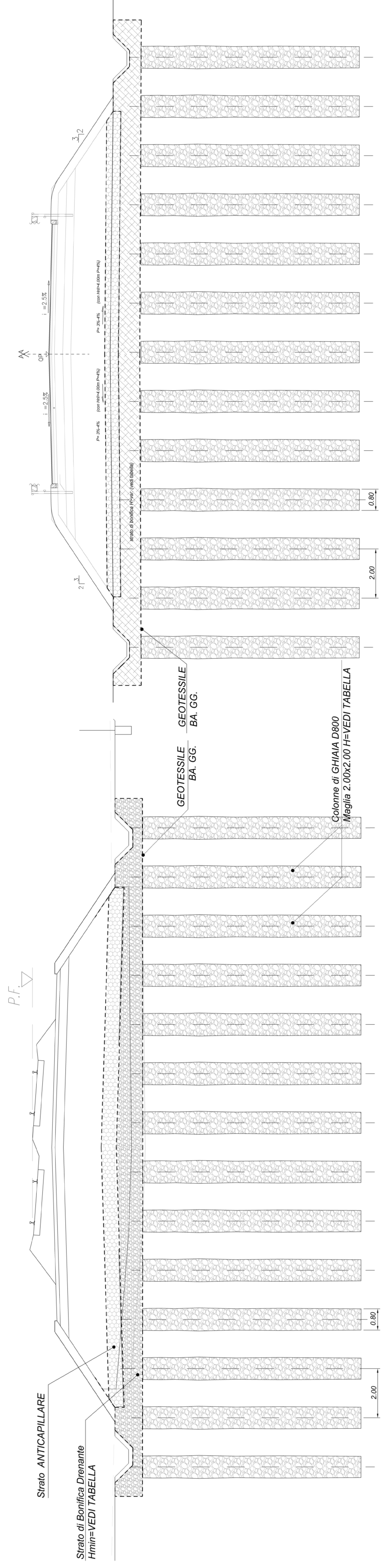
LEGENDA

CONSOLIDAMENTI PALI IN GHIAIA Ø800
MAGLIA 2.00x2.00

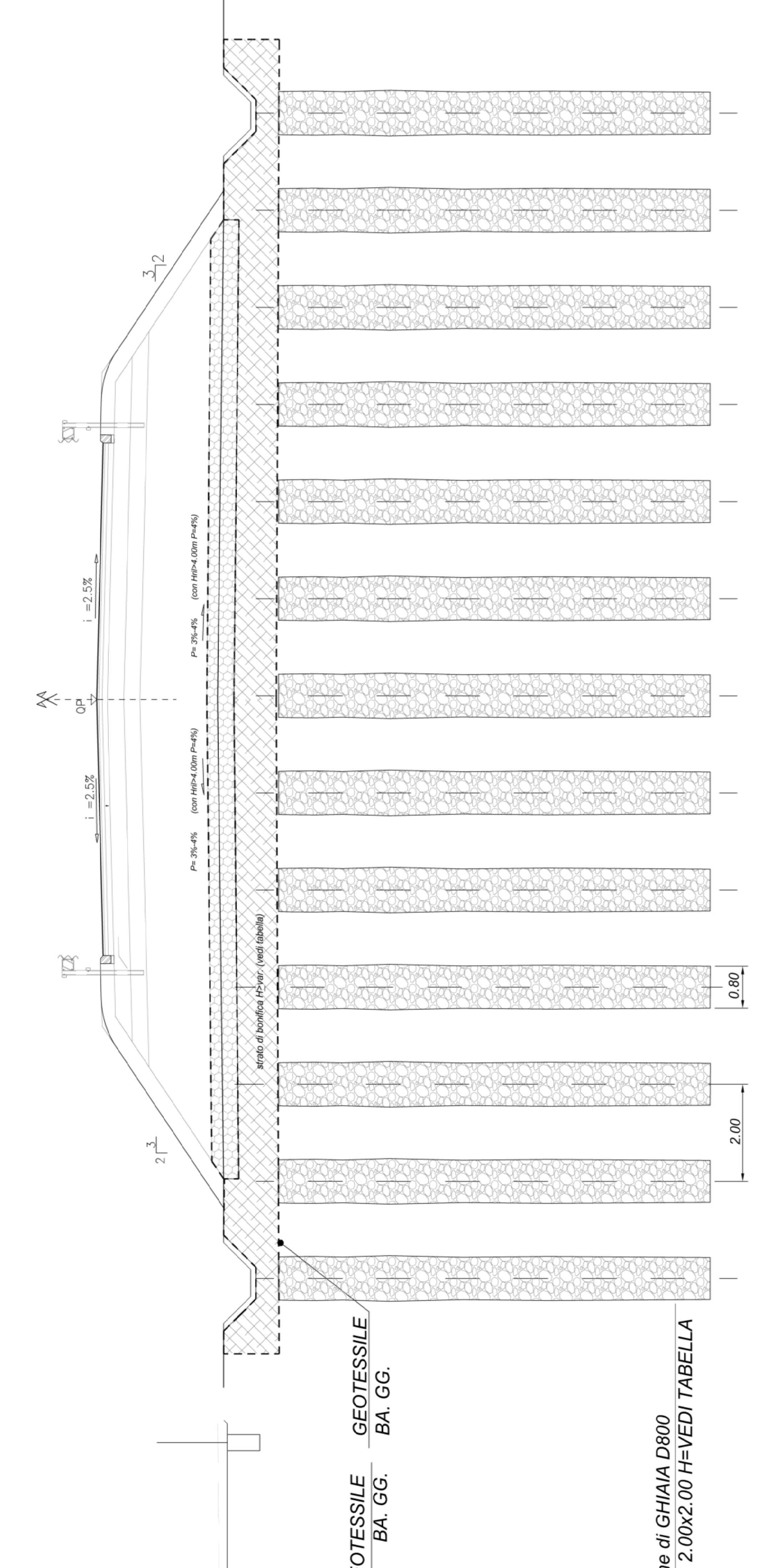
PLANIMETRIA DI PROGETTO SU CARTOGRAFIA
Scala 1:2000



SEZIONE TIPO
CONSOLIDAMENTO RILEVATO FERROVIARIO
scala 1:50



SEZIONE TIPO
CONSOLIDAMENTO RILEVATO STRADALE
scala 1:50



COMITENTE:
RFI
GRUPPO FERROVIARIO ITALIANO

PROGETTAZIONE:
ITALFERR
GRUPPO FERROVIARIO ITALIANO

DIREZIONE TECNICA
S.O. PROGETTAZIONE INTEGRATA CENTRO

PROGETTO DI FATTIBILITÀ TECNICO ECONOMICA

VELOCIZZAZIONE DELLA LINEA ROMA - PESCARA
RADDOPPIO FERROVIARIO TRATTA INTERPORTO D'ABRUZZO - MANOPPELLO (LOTTO 1)

GEOTECNICA
Tipologico interventi di consolidamento sui rilevati ferroviari e stradali - Tav. 1 di 2

SCALA:
Ved. 1:50

COMMESSA: LOTTO FASE ENTE TIPO DOC. OPERAZIONE/PIANA PROGR. REV.
IA96 00 R 29 BZ GE0006 001 B

Rev.	Descrizione	Redatto	Verificato	Data	Approvato	Data	Allegato	Data
A	Emissione definitiva	M. L...	M. L...	17/09/2011	M. L...	17/09/2011		17/09/2011
B	Rev. richiesta RFI	M. L...	M. L...	14/10/2011	M. L...	14/10/2011		14/10/2011

ITALFERR S.p.A.
Divisione Tecnica
Via Salaria, 450 - 00198 Roma
Tel. 06 51204111 - Fax 06 51204112
E-mail: italferr@italferr.it

File: \00000002000000018.dwg

11. EMB. 4.4