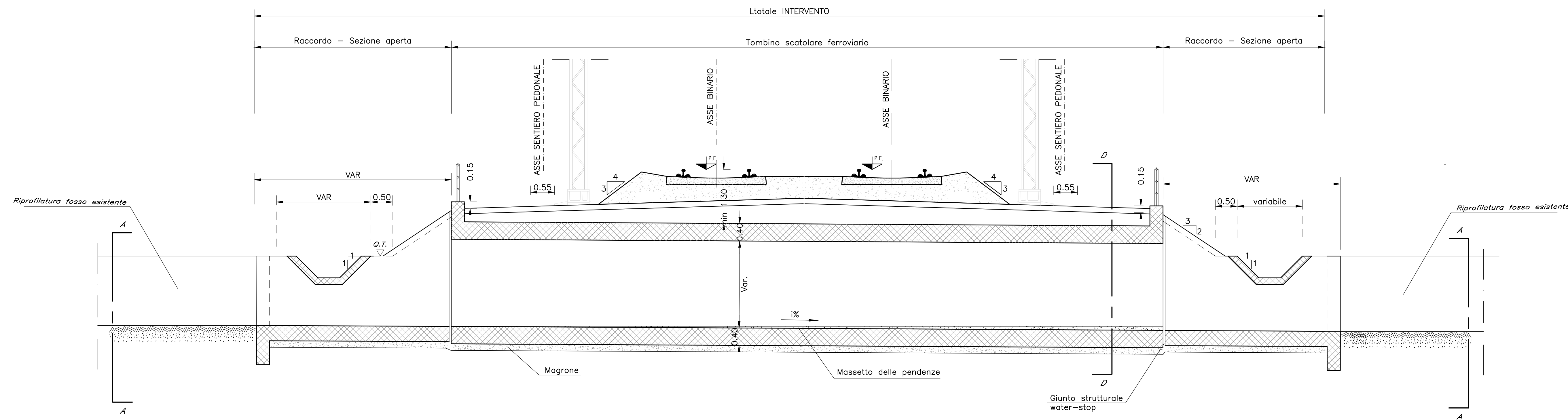


TOMBINO SCATOLARE – SEZIONE LONGITUDINALE TIPO

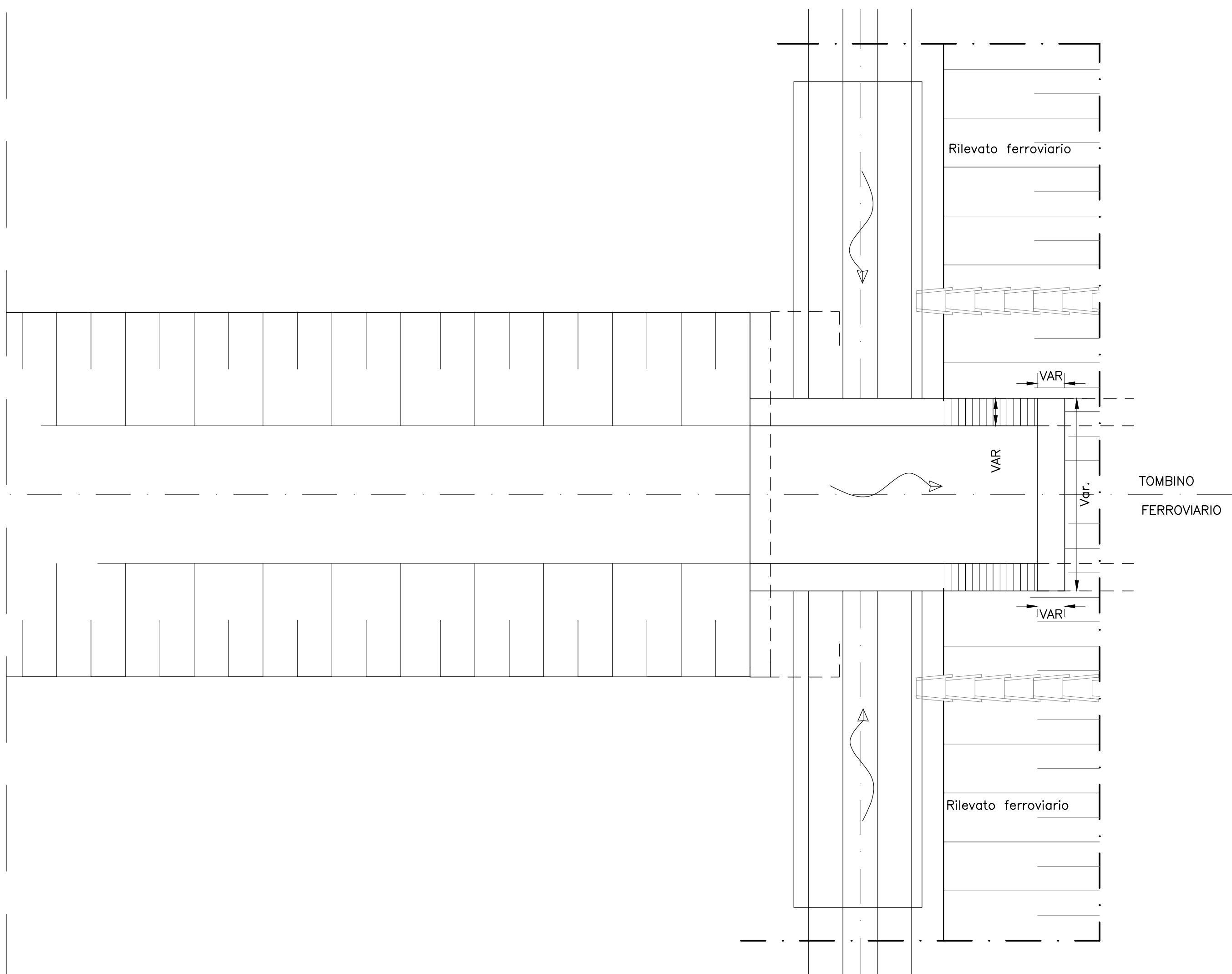
scala 1:50



Nuova Nomenclatura	Pk	PF	Pendenza tombino (m/m)	TIPOLOGIA		
				TIPOLOGIA	DIMENSIONI	Lunghezza
IN08	1+073.233	43.500	0.5%	scatolare	2.00x2.00	21.50m
IN12	1+244.854	46.070	0.5%	scatolare	2.00x2.00	20.00m
IN15	2+050.050	53.610	0.5%	scatolare	2.00x2.00	28.00m
IN16	3+120.787	62.440	0.5%	scatolare	2.00x2.00	26.50m
IN03	3+995.963	65.680	0.5%	scatolare doppia canna	2.00x2.50	17.00m
IN11	4+449.586	66.690	0.5%	scatolare	2.00x2.00	21.50m

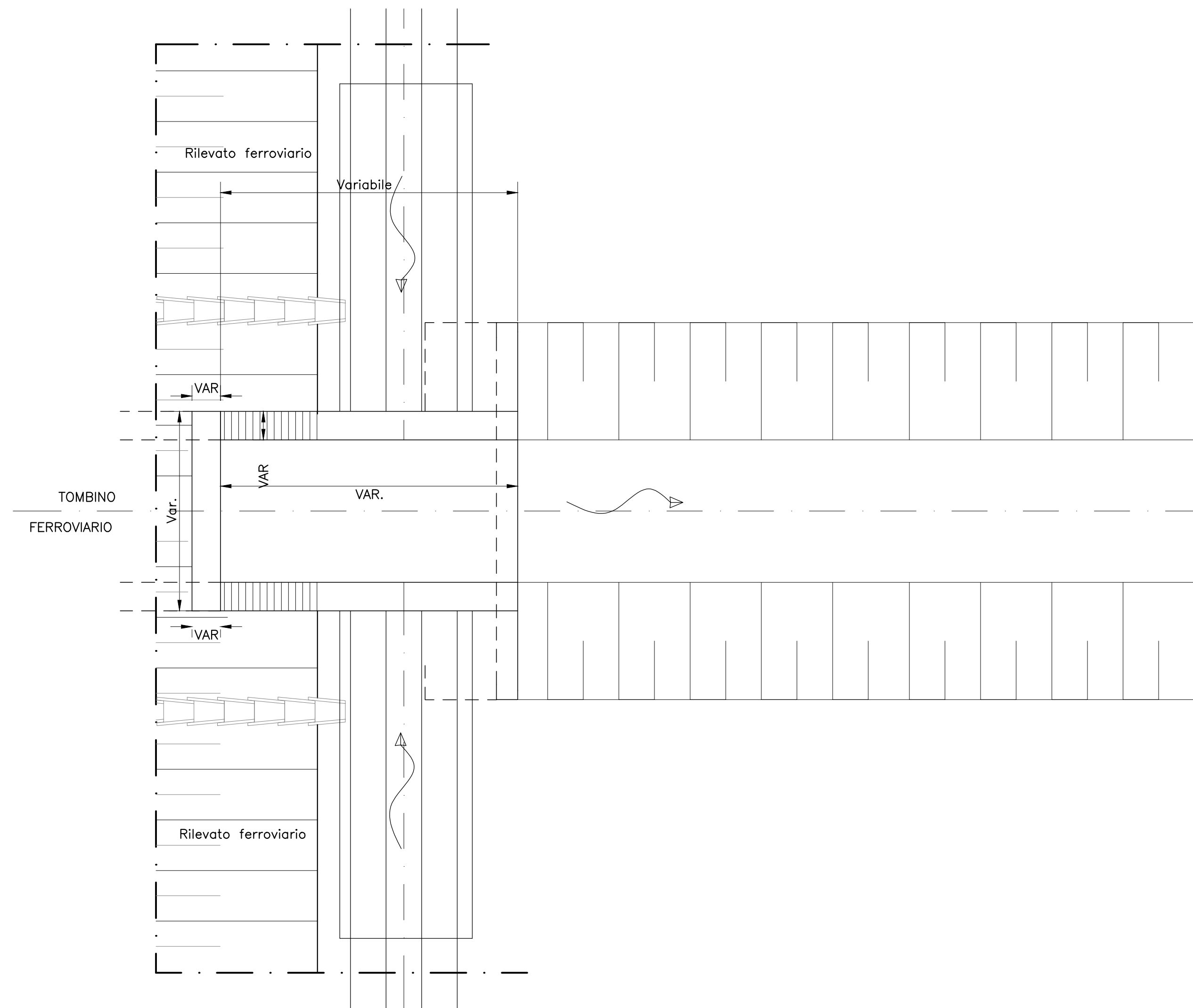
PIANTA TIPO IMBOCCO

scala 1:50



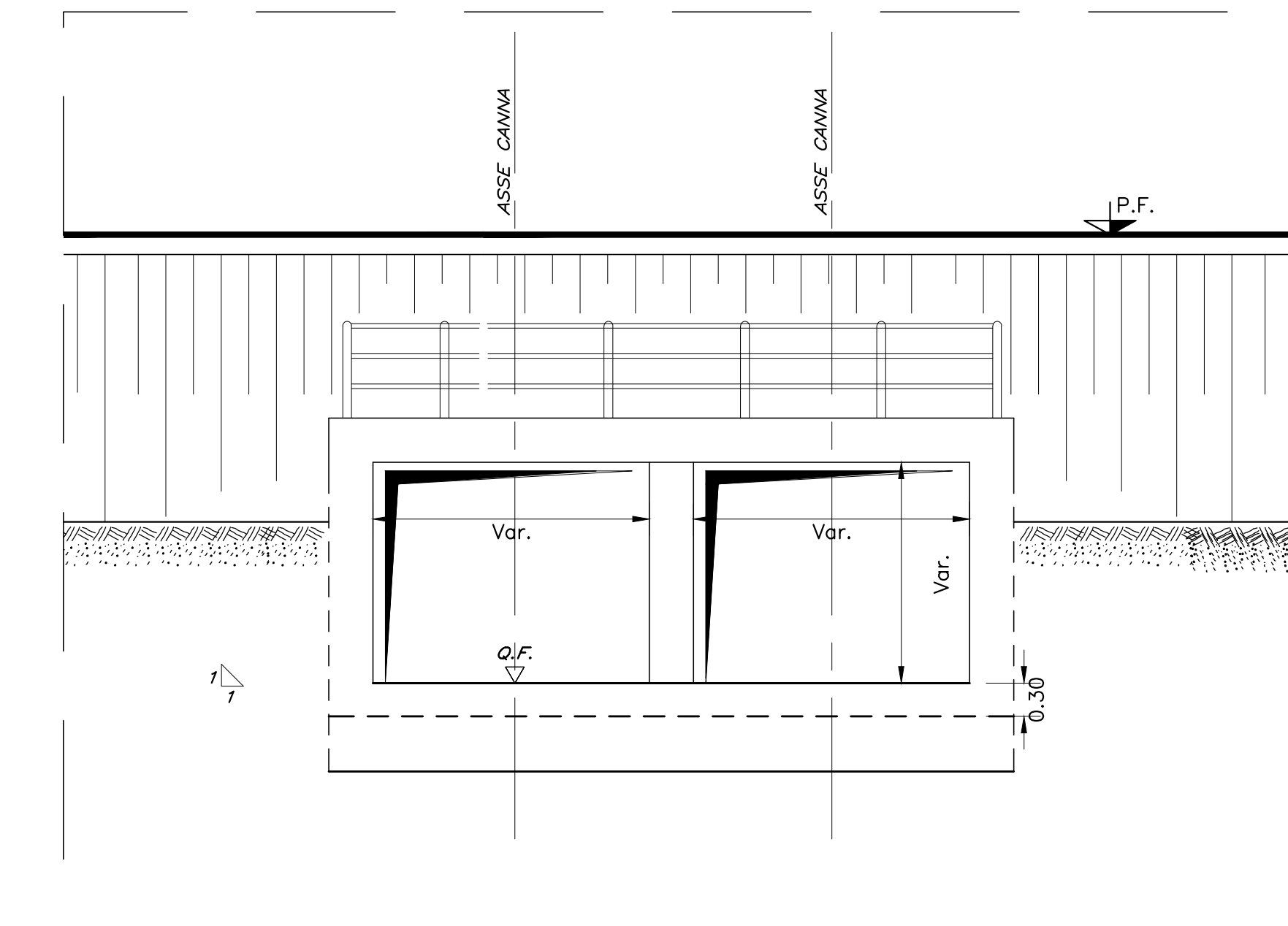
PIANTA TIPO ZONA DI SBOCCO

scala 1:50



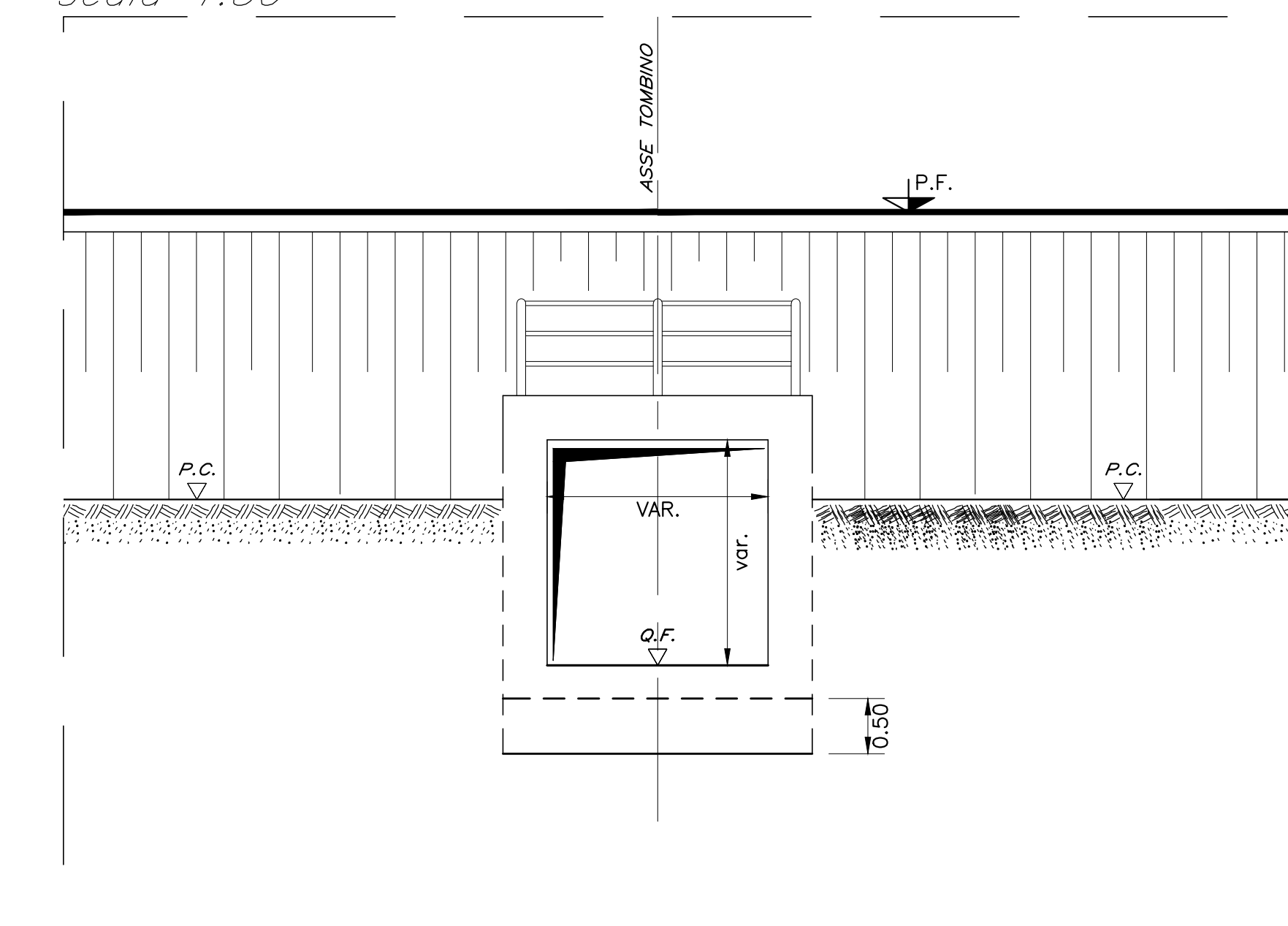
SEZIONE/PROSPETTO TIPO A-A DOPPIA CANNA

scala 1:50



SEZIONE/PROSPETTO TIPO A-A

scala 1:50



NOTA: Per dettagli e particolari tipologici si rimanda agli elaborati grafici delle carpenterie e delle fasi costruttive

COMMITTENTE:



PROGETTAZIONE:



DIREZIONE TECNICA
S.O. PROGETTAZIONE INTEGRATA CENTRO

PROGETTO DI FATTIBILITA' TECNICO ECONOMICA

VELOCIZZAZIONE DELLA LINEA ROMA - PESCARA
RADDOPPIO FERROVIARIO TRATTA INTERPORTO D'ABRUZZO -
MANOPPELLO (LOTTO 1)

IDROLOGIA ED IDRAULICA

Tipologico sistemazioni idraulica tombini scatolari - Pianta, Prospetto e Sezioni

SCALA:

Varie

COMMESSA LOTTO FASE ENTE TIPO DOC. OPERA/DISCIPLINA PROGR. REV.

IA96 00 R 29 LZ IN000A 001 B

Revis.	Descrizione	Redatto	Data	Verificato	Data	Approvato	Data	Autorezzato	Data
A	Emissione definitiva	D. Foddis	Agosto 2021	M. Mattiucci	Agosto 2021	T. Paolletti	Agosto 2021	F. P.
B	Rev. richieste RFI	D. Foddis	Nov. 2021	M. Mattiucci	Nov. 2021	T. Paolletti	Nov. 2021