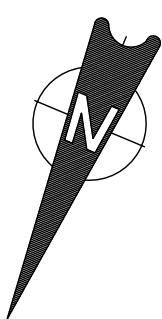
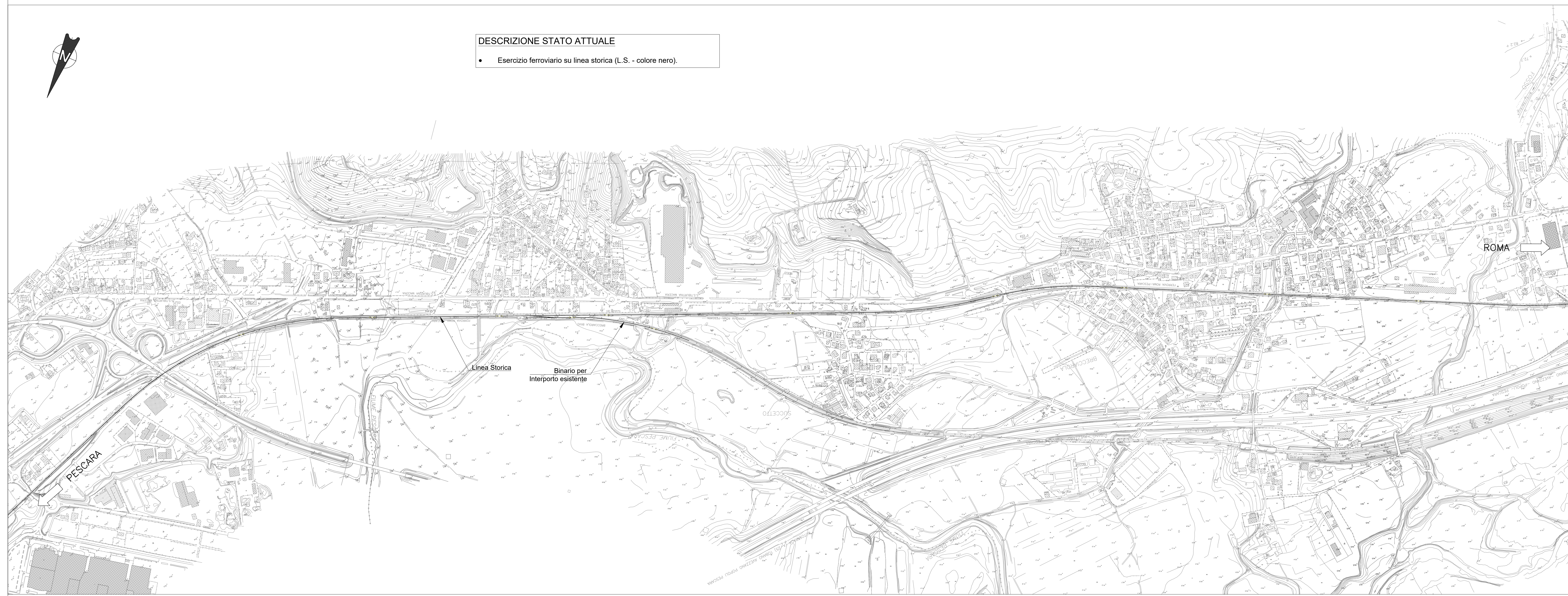


PLANIMETRIA DI FASI (1 di 2)
Scala 1:5000

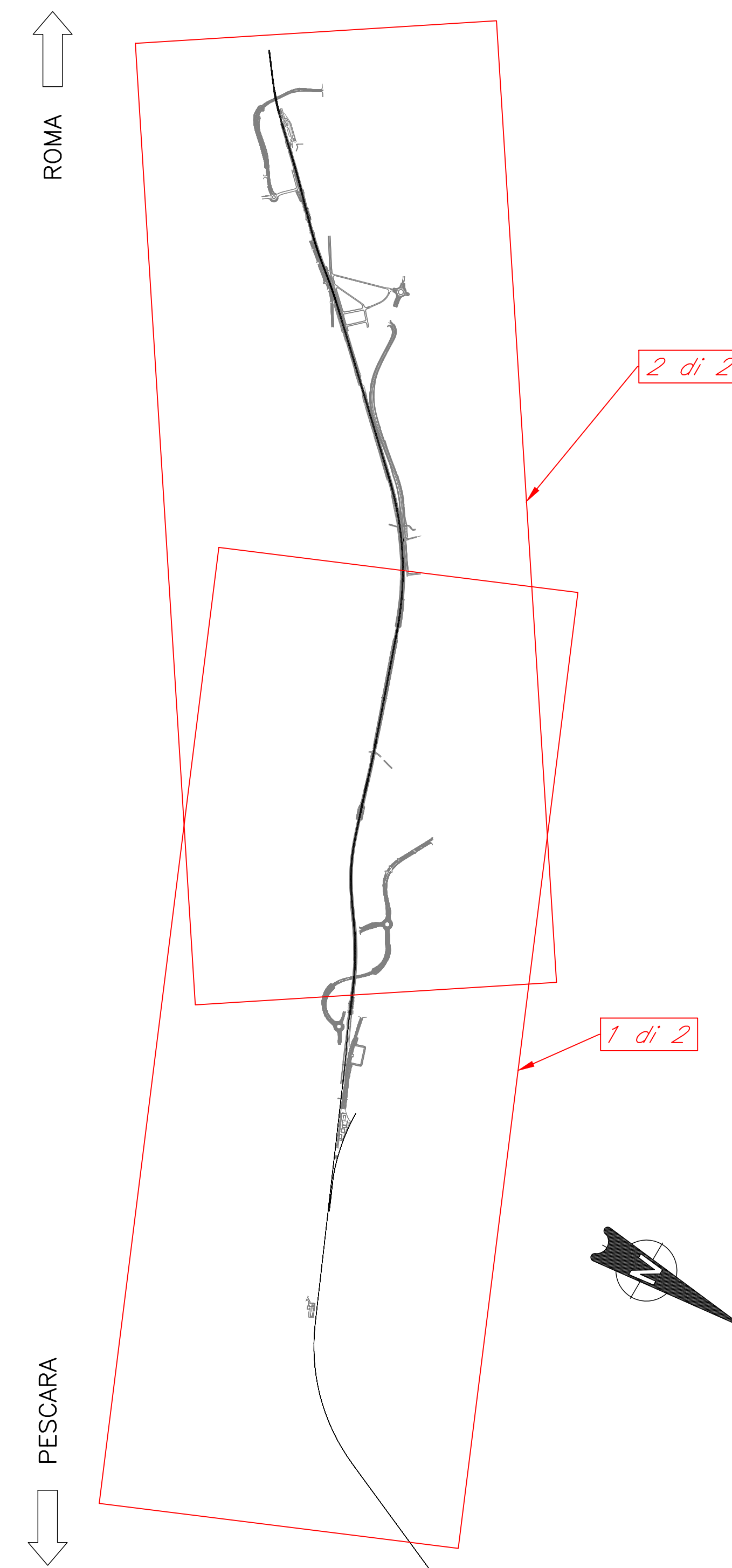


DESCRIZIONE STATO ATTUALE


- Esercizio ferroviario su linea storica (L.S. - colore nero).



KEYPLAN

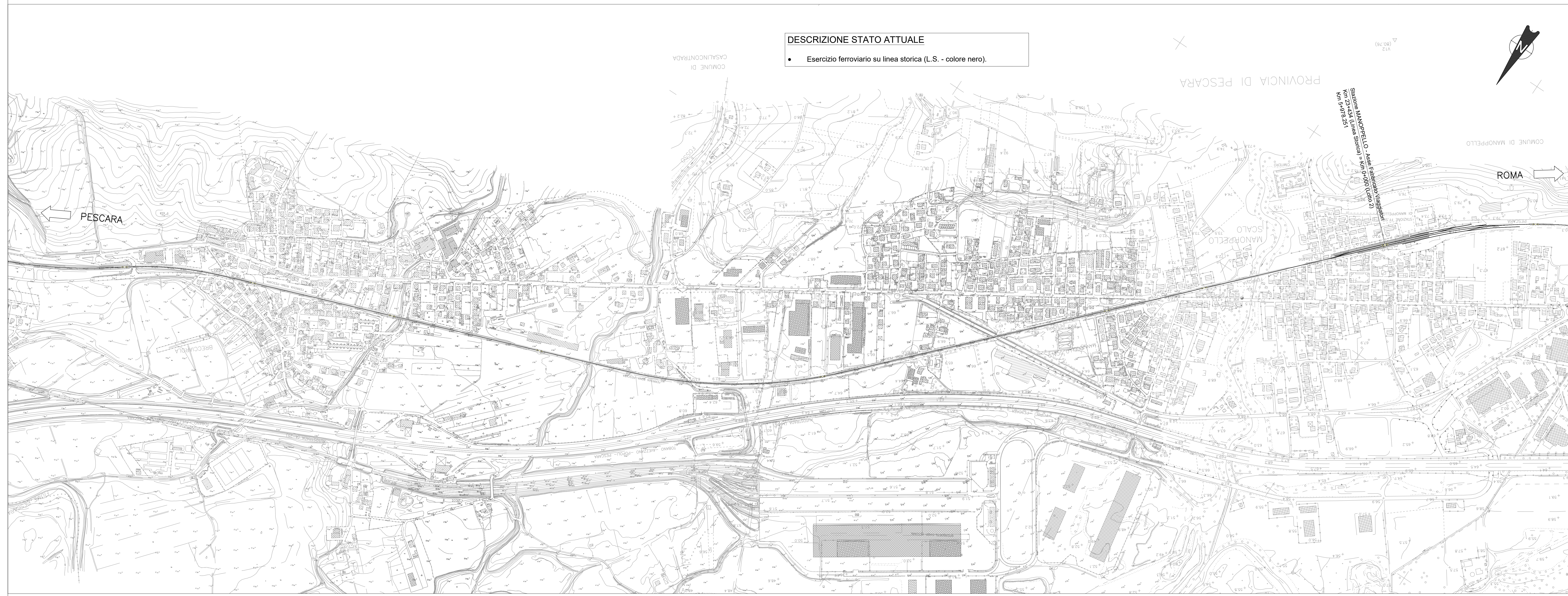


PLANIMETRIA DI FASI (2 di 2)
Scala 1:5000



DESCRIZIONE STATO ATTUALE

- Esercizio ferroviario su linea storica (L.S. - colore nero).



LEGENDA FASI

	Binario esistente		Binario in esercizio
	Binario demolito nella fase corrente		
	Binario di progetto costruito nella fase corrente		
	Binario di progetto costruito nelle fasi precedenti		
	Binario provvisorio costruito nella fase corrente		
	Binario provvisorio costruito nelle fasi precedenti		
	Piattaforma ferroviaria costruita nella fase corrente		
	Piattaforma ferroviaria costruita nelle fasi precedenti		
	Opere esistenti		
	Opere civili costruite nella fase corrente		
	Opere civili costruite nelle fasi precedenti		
	Opere civili demolite nella fase corrente		

COMMITTENTE:



PROGETTAZIONE:



DIREZIONE TECNICA
S.O. PROGETTAZIONE INTEGRATA CENTRO

PROGETTO DI FATTIBILITA' TECNICO ECONOMICA

VELOCIZZAZIONE DELLA LINEA ROMA - PESCARA
RADDOPPIO FERROVIARIO TRATTA INTERPORTO D'ABRUZZO -
MANOPPELLO (LOTTO 1)

INFRASTRUTTURA FERROVIARIA

Fasi esecutive - Planimetria di fasi - Stato Attuale

SCALA:

1:5000

COMMESSA LOTTO FASE ENTE TIPO DOC. OPERA/DISCIPLINA PROGR. REV.
IA96 00 R 29 P5 11F0004 001 B

Revis.	Descrizione	Redatto	Data	Verificato	Data	Approvato	Data	Autorizzato	Data
A	Emissione Definitiva	P. Luciani	Agosto 2021	M. Pavesi	Agosto 2021	T. Pacienti	Agosto 2021		
B	Rev. richieste RFI	P. Luciani	Nov. 2021	M. Pavesi	Nov. 2021	T. Pacienti	Nov. 2021		