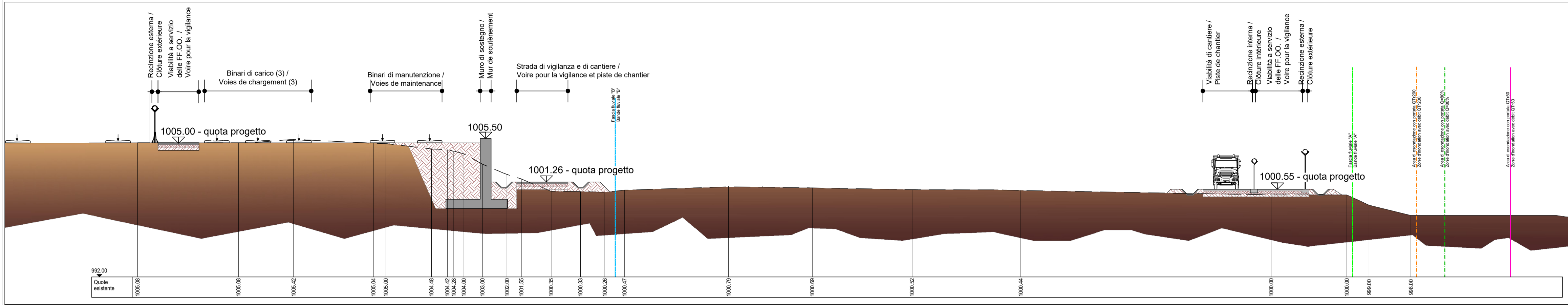
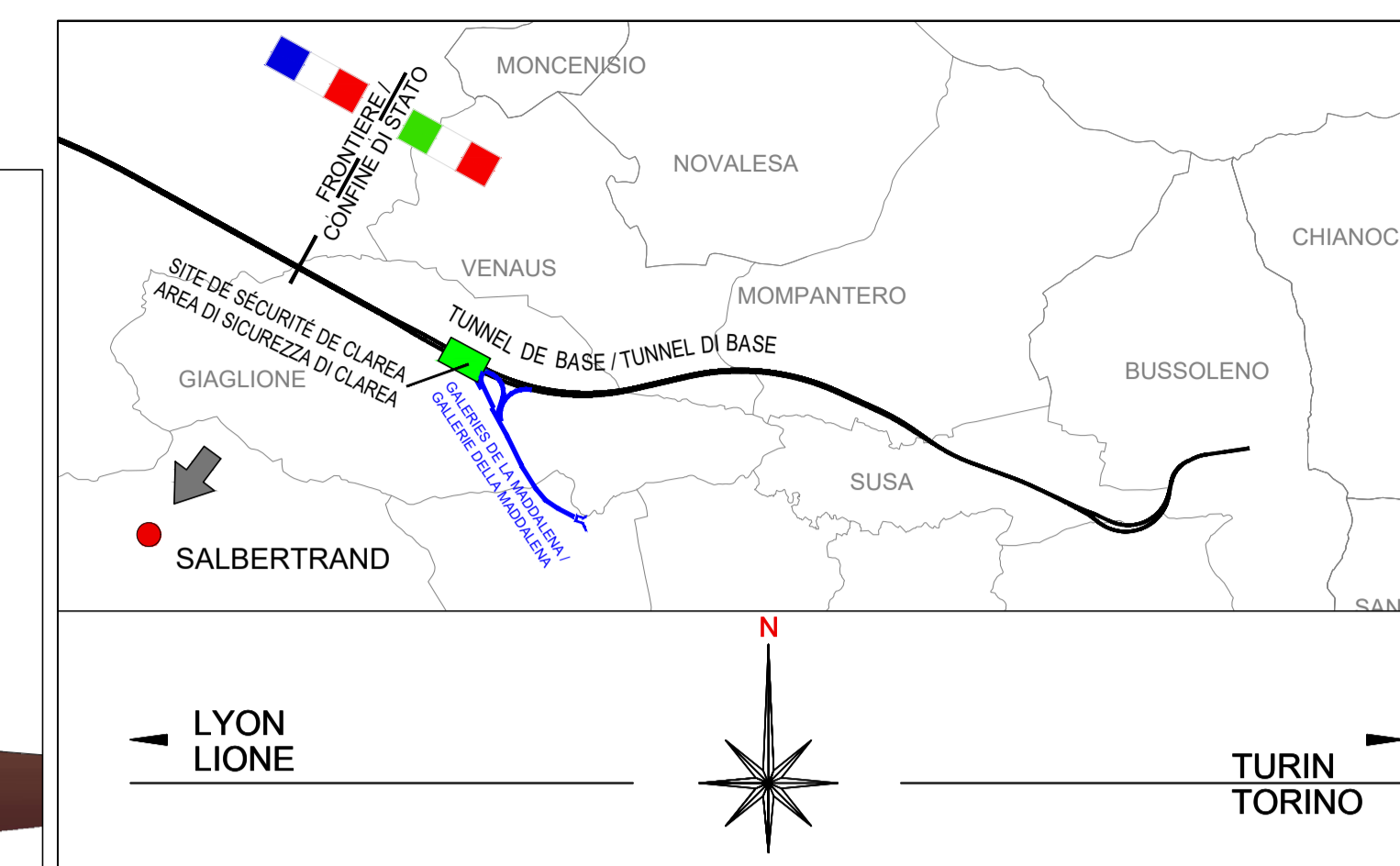


Coupe A / Sezione A - Echelle 1:250 en A1 / Scala 1:250 in A1



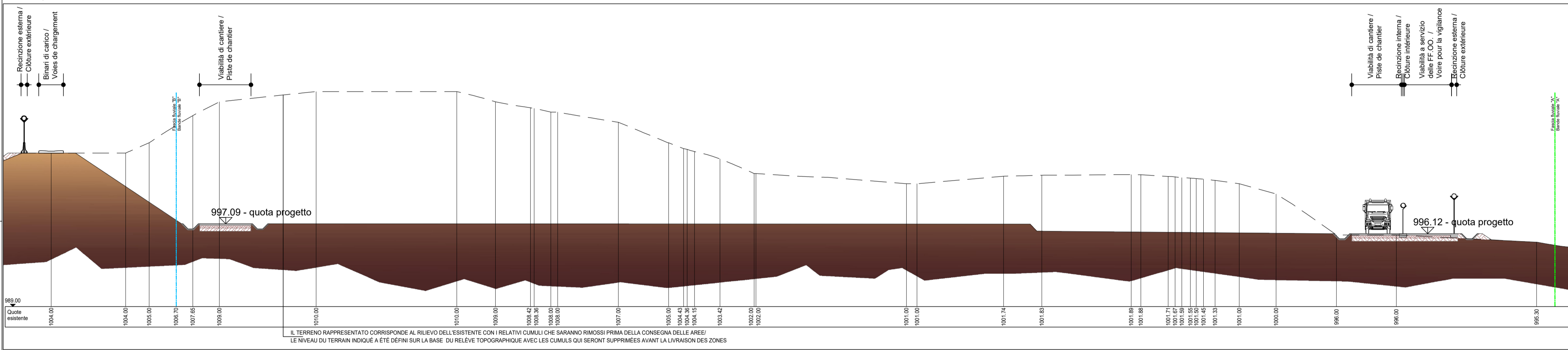
VUE D'ENSEMBLE / PIANO DI LOCALIZZAZIONE



DOCUMENTI DI RIFERIMENTO / PLANS EN REFERENCE

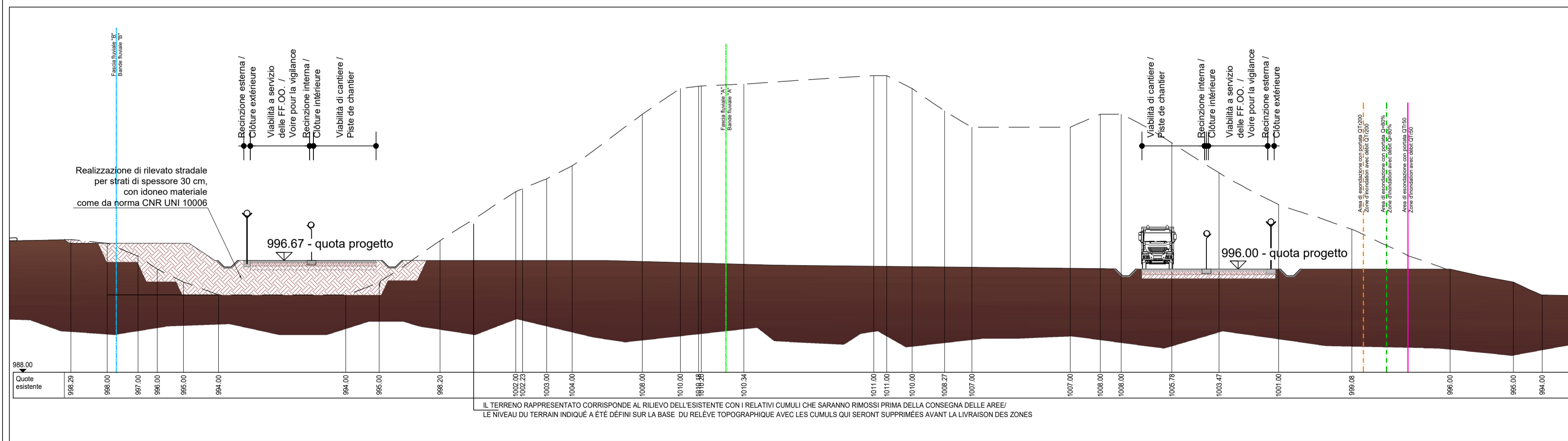
040_2080910_CN23_A_1_E_PL_GN_2003_0 Area Industriale di Salbertrand - Planimetria
 040_2080910_CN23_A_1_E_PL_GN_2004_0 Area Industriale di Salbertrand - Planimetria su ortofoto
 040_2080910_CN23_A_1_E_PL_GN_2006_0 Area Industriale di Salbertrand - Planimetria delle occupazioni in fascia B

Coupe B / Sezione B - Echelle 1:250 en A1 / Scala 1:250 in A1

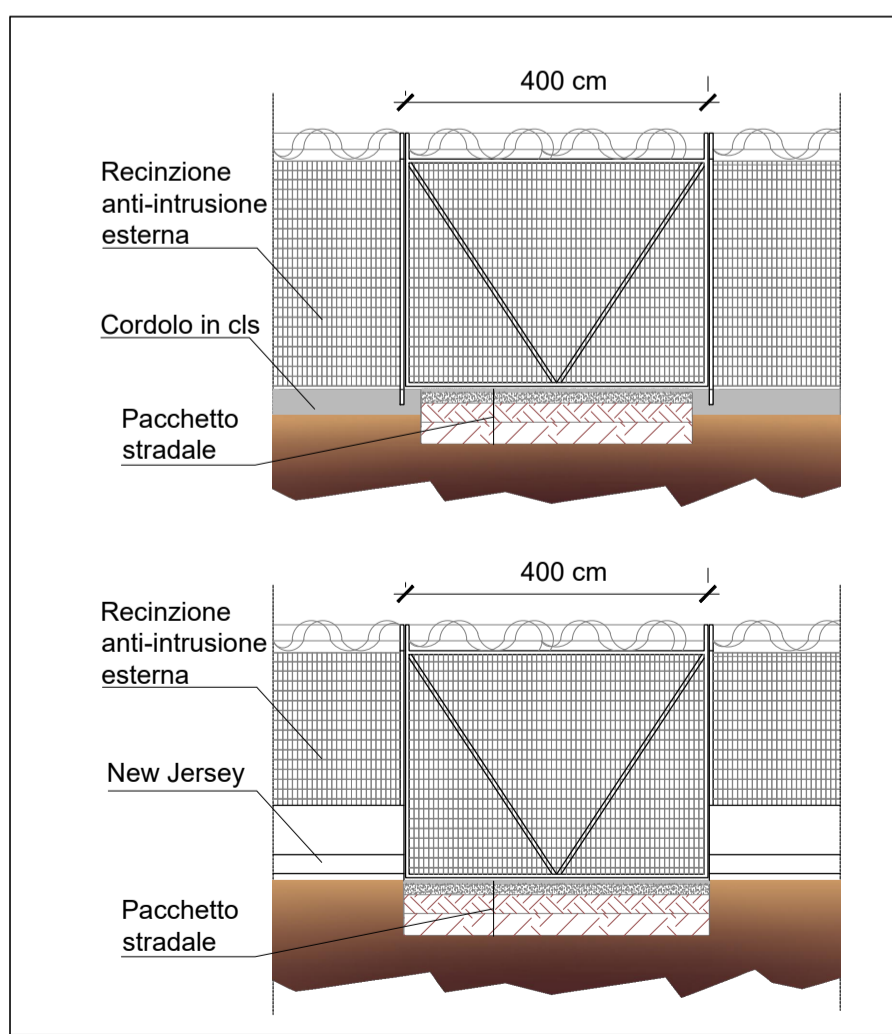


1	UFFICI (Bureaux de chantier)	FASCIA FLUVIALE "A" (Bande Fluviale "A")
2	GUARDIANA (Gardiennage)	RECINZIONE ESTERNA (Clôture extérieure) CON BARRIERA ARBOREA SPINOSA EVENTUALE
3	SPOGLIATOIO (Vestiaires)	RECINZIONE INTERNA (Clôture intérieure)
4	INFERMERIA (Infirmerie)	VIABILITÀ DI CANTIERE (Piste de chantier)
5	PARCHEGGIO AUTOVEICOLI (Parking véhicules)	STRADE DI VIGILANZA E DI CANTIERE (Voies pour la vigilance / Piste de chantier)
6	CABINA CONSEGNA ENEL O CABINE DI DISTRIBUZIONE (Poste de livraison « ENEL » ou poste de livraison de distribution)	AREA BINARI

Coupe C / Sezione C - Echelle 1:250 en A1 / Scala 1:250 in A1



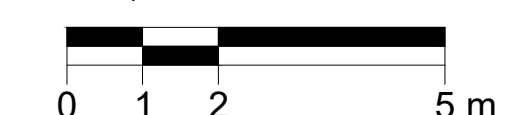
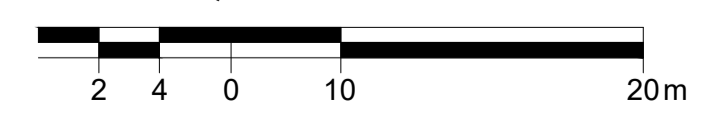
PARTICOLARE CANCELLI 1:100 DÉTAIL PORTAILS 1:100



SYSTEME DE REFERENCE LTF 2004c / SISTEMA DI RIFERIMENTO LTF 2004c

ECHELLE GRAPHIQUE 1:250 / SCALA GRAFICA 1:250

ECHELLE GRAPHIQUE 1:100 / SCALA GRAFICA 1:100



Il presente elaborato è relativo alla progettazione esecutiva unitaria delle opere necessarie alla realizzazione delle cantierizzazioni del cantiere industriale di Salbertrand. La loro installazione, in congruenza con il cronoprogramma dei lavori del cantiere, avverrà per fasi.

NOUVELLE LIGNE LYON TURIN - NUOVA LINEA TORINO LIONE
 PARTIE COMMUNE FRANCO-ITALIENNE - PARTE COMUNE ITALO-FRANCESE
 CUP C1J105000030001

ÉTUDES D'EXECUTION - PROGETTO ESECUTIVO
 Élaboration des études d'exécution unitaire des ouvrages nécessaires à la réalisation des installations des chantiers opérationnels aux travaux du 1er lot constructif

Attività di progettazione esecutiva unitaria delle opere necessarie alla realizzazione delle cantierizzazioni dei Cantieri operativi relativi ai lavori del 1° Lotto Costruttivo

CHANTIERS - CO10 - SALBERTRAND - Général
 Aire industrielle de Salbertrand - Coupes

CANTIERIZZAZIONI - CO10 - SALBERTRAND - Generale
 Area industriale di Salbertrand - Sezioni

Indice	Date / Data	Modifications / Modifiche	Établi par / Concepito da	Vérifié par / Controllato da	Autorisé par / Autorizzato da
0	11/06/2021	Prima emissione Première diffusion	N. POGGESI	G. DE PANFILIS	V. PEISINO
A	23/06/2021	Revisione a seguito commenti TELT Révision suite aux commentaires TELT	N. POGGESI	G. DE PANFILIS	V. PEISINO
B	03/09/2021	Revisione a seguito commenti TELT Révision suite aux commentaires TELT	N. POGGESI	G. DE PANFILIS	V. PEISINO
C	02/11/2021	Revisione a seguito commenti TELT Révision suite aux commentaires TELT	N. POGGESI	G. DE PANFILIS	V. PEISINO
D	03/12/2021	Revisione a seguito commenti TELT Révision suite aux commentaires TELT	N. POGGESI	G. DE PANFILIS	V. PEISINO

1 0 0 2 0 8 0 9 1 0 C N 2 3 A 1

Carta Operativa / Carte Opérationnelle

E S E G N 2 0 0 5 D

Scala / Échelle: 1:250 / 1:100

Stato / Status: A P

IL PROGETTISTA/E DESIGNER

IG INGEGNERIA GEOTECNICA srl
 C.so Marescaglia, 39 - 10139 Torino
 Tel: 011 5611811-56118110000
 e-mail: ig@ingegneriageotecnica.it
 Valter PEISINO Rappresentante

L'APPALTATORE/ENTREPRENEUR

IL DIRETTORE DEI LAVORI/LE MÂTRE D'ŒUVRE

TELT sas - Savoie Technolac - Bâtiment "Homère"
 13 allée du Lac de Costanzo - 73370 LE BOURGET DU LAC (France)
 Tél: +33 (0)4 79 68 56 50 - Fax: +33 (0)4 79 68 56 75
 RCS Chambéry 439 556 952 - TVA FR 0343956952
 Propriété TELT / Tous droits réservés
 Propriété TELT / Tutti i diritti riservati

Questo progetto è conforme al regolamento (UE) n. 1702/2017 (TEN-T)

000_2080910_CN23_A_1_E_PL_GN_2003_0_Salbertrand_Sezioni.dwg