VUE EN FACE MUR 1 / PROSPETTI MURO 1 - Echelle 1:100 / Scala 1:100

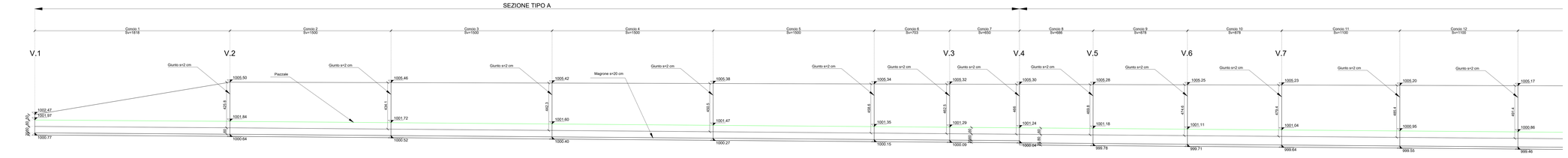

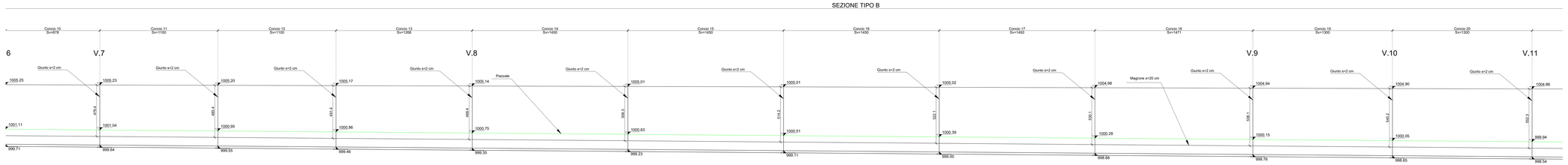

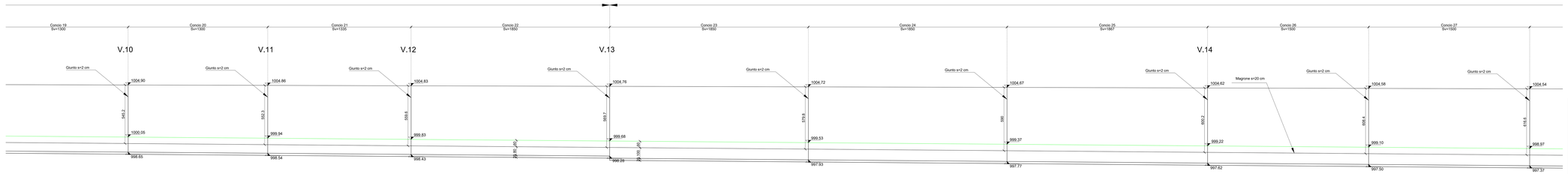

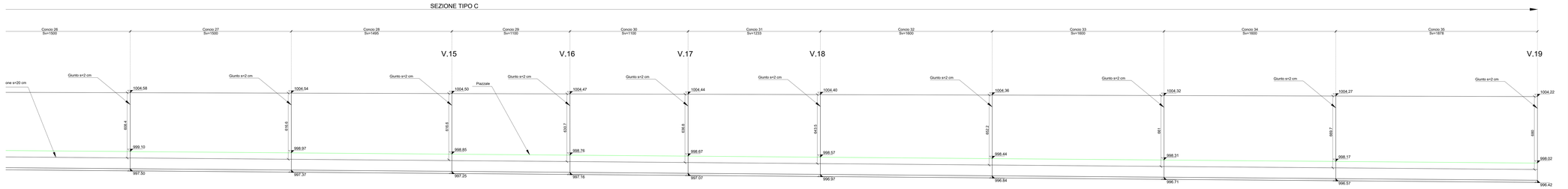

VUE D'ENSEMBLE / PIANO DI LOCALIZZAZIONE

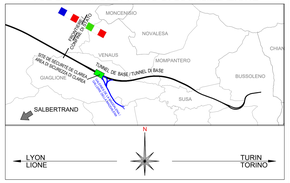

DOCUMENTI DI RIFERIMENTO / PLANS EN REFERENCE

100_2008/01_CN23_A_1_E_PL_GN_2003_Area industriale di Salbertrand - Planimetria
100_2008/01_CN23_A_1_E_PL_GN_2004_Area industriale di Salbertrand - Planimetria su ortofoto
100_2008/01_CN23_A_1_E_SE_GN_2005_Area industriale di Salbertrand - Sezioni trasversali
100_2008/01_CN23_A_1_E_PL_GN_2008_Area industriale di Salbertrand - Planimetria delle occupazioni in fascia B
100_2008/01_CN23_A_1_E_RE_GN_2007_Muro di sostegno area di carico su treno - Relazione di calcolo
100_2008/01_CN23_A_1_E_SE_GN_2008_Muro di sostegno 1 area di carico su treno - Planimetria
100_2008/01_CN23_A_1_E_SE_GN_2010_Muro di sostegno 1 area di carico su treno - Carpenteria e Armatura
100_2008/01_CN23_A_1_E_SE_GN_2016_Muro di sostegno 2 area di carico su treno - Planimetria, prospetto carpenteria e armatura

ECHELLE GRAPHIQUE 1:100 / SCALA GRAFICA 1:100

0 10 20 50 100 m

SYSTEME DE REFERENCE LTF 2004c / SISTEMA DI RIFERIMENTO LTF 2004c

TUNNEL EURALPIN LYON TURIN

NOUVELLE LIGNE LYON TURIN - NUOVA LINEA TORINO LIONE
PARTIE COMMUNE FRANCO-ITALIENNE - PARTE COMUNE ITALO-FRANCESE
CUP C11I05000000001

ÉTUDES D'EXECUTION - PROGETTO ESECUTIVO
Élaboration des études d'exécution unitaire des ouvrages nécessaires à la réalisation des installations des chantiers opérationnels aux travaux du 1er lot constructif
Attività di progettazione esecutiva unitaria delle opere necessarie alla realizzazione delle cantierizzazioni dei Cantieri operativi relativi ai lavori del 1° Lotto Costruttivo

CHANTIERS - CO10 - SALBERTRAND - Général
Mur de soutènement 1 de la zone de chargement des trains - Prospectus

CANTIERIZZAZIONI - CO10 - SALBERTRAND - Generale
Muro di sostegno 1 area di carico su treno - Prospetti

Indice	Data / Date	Modificazioni / Modifiche	Elaborato / Concepito da	Verificato / Controllato da	Autorizzato per / Autorizzato da
0	03/11/2021	Prima emissione Première diffusion	A. LOPEZ	G. DE PANFILIS	V. PESINO
A	15/06/2021	Revisione a seguito commento TELT Révision suite au commentaire TELT	K. PORCELLANA	G. DE PANFILIS	V. PESINO
B	13/11/2021	Revisione a seguito commento TELT Révision suite au commentaire TELT	N. POGGETTO K. PORCELLANA	G. DE PANFILIS	V. PESINO
C	23/11/2021	Revisione a seguito commento TELT Révision suite au commentaire TELT	K. PORCELLANA	G. DE PANFILIS	V. PESINO

Codice progetto / Code projet		Fase / Phase	Gruppo / Groupe	Unità / Unité	Tipo / Type	Sottotipo / Sous-type	Progressivo / Progressif	Revisione / Révision
1 0 0	2 0 8 0 9 1 0	C N	2 3	A 1	E S E	G N	2 0 0 9	C

L. C. PEIRONE GEOTECNICA s.r.l.
Dott. Ing. Valter PEIRONE
ORDINE DEGLI INGEGNERI DELLA PROVINCIA DI TORINO
N° 3 - 1 - 2 - 3 - 4 - 5 - 6 - 7 - 8 - 9 - 10

1:100

Data / Date

Data / Date

Data / Date

Data / Date

Data / Data

Data / Date

IL PROGETTISTA ESTERNO
IG INGEGNERIA GEOTECNICA srl
Via Ivrea, 70 - 10098 Rivoli (TO)
tel. 011/9538111 - fax 011/9538112
e-mail: info@ingegneria-geotecnica.it
Codice IPA/AOO: ingegneriageotecnica

L'APPALTATORE/L'ENTREPRENEUR

L'ASSISTENZA DELLA/LA DIRETTA D'ESUOTE

TELT sas - Società Tecnica Italiana - Bâtiment "Thermitis"
13 allée de la Cité de Cerdanne 73370 LE BOURGET DU LAC (Francia)
Tel. +33 (0)4 79 68 46 00 - Fax. +33 (0)4 79 68 46 01 - www.telt.eu
RCS Chambéry 438 339 552 - Tva : FR 32438339552
Proprietà TELT Tous droits réservés
Proprietà TELT Tutti diritti riservati

CO_CN0F02_CN23_A_1_E_PL_GN_2008_0000_C_Mono_di_sostegno_1_area_di_carico_su_treno-Planimetria_Prospetti_1.dwg