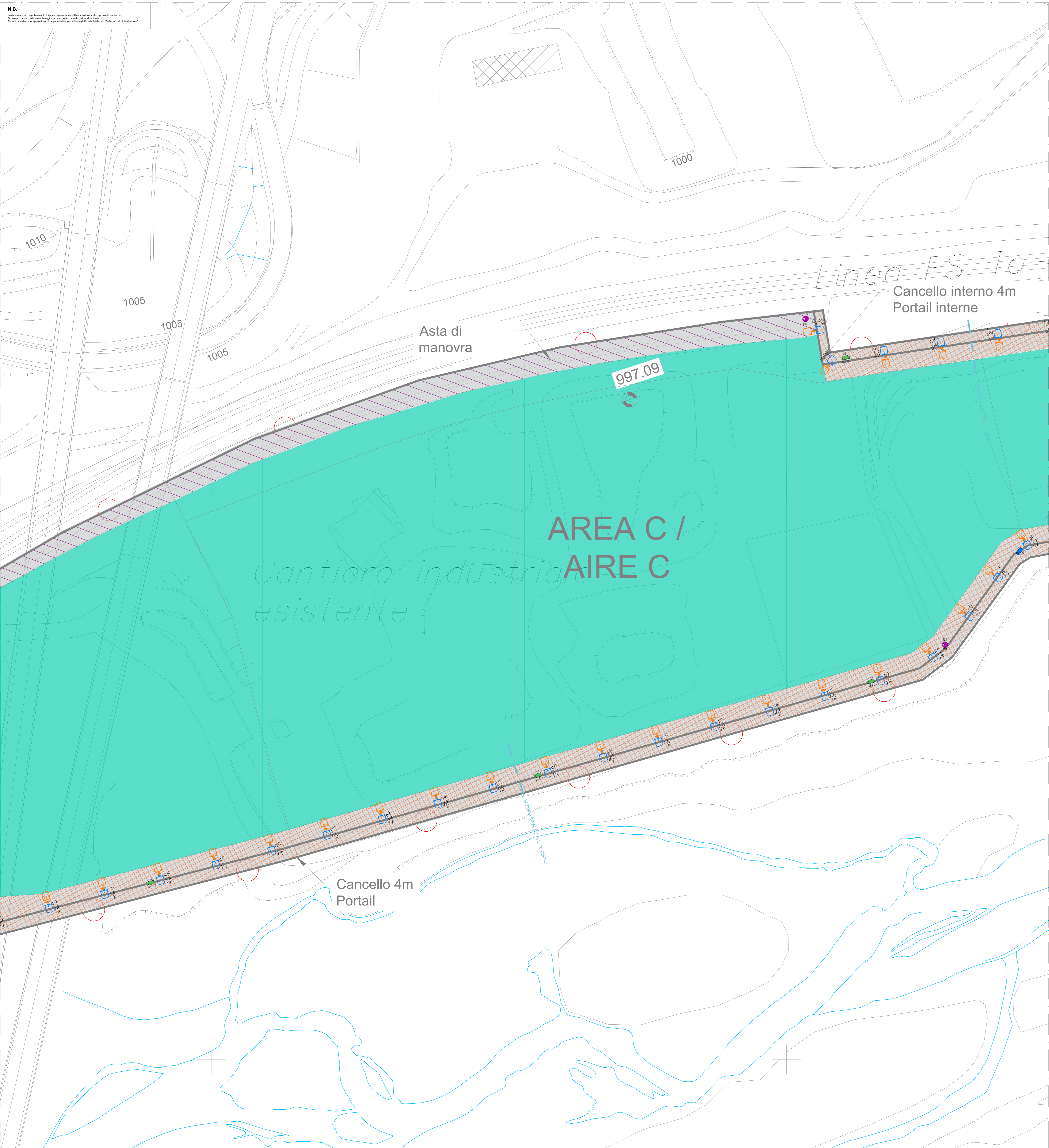


N.B. Le dimensioni sono indicative, per i particolari si veda il progetto di dettaglio. Per informazioni e per il download del progetto visitate il sito www.ingegneri.it



SEZIONI TIPOLOGICHE IMPIANTO DI ILLUMINAZIONE ESTERNA

Table with 8 rows detailing lighting sections: SEZIONE SAL1 - SINGOLO C4 40m - CARREGGIATA 5m, SEZIONE SAL1 - SINGOLO C2 20m - CARREGGIATA 5m, SEZIONE SAL2 - DOPPIO C3 40m - CARREGGIATA 5m, SEZIONE SAL2 - DOPPIO C1 20m - CARREGGIATA 5m, SEZIONE SAL3 - SINGOLO C4 40m - CARREGGIATA 7m, SEZIONE SAL3 - SINGOLO C2 20m - CARREGGIATA 7m, SEZIONE SAL4 - SINGOLO M1 14m - CARREGGIATA 5m. Each row includes technical specifications for lamp height, distance, and mounting.

ZONE ILLUMINOTECNICHE SECONDO UNI 11248 e UNI 13201-2

Table with 10 columns: ref., Emed [lx], Eiris [lx], Lm [cd/m²], U0, U1, Ft, Rel, U0 bagnato. It lists technical zones C1 through C4 with their respective lighting metrics.

NOTA BENE: In accordo con la cartina delle zone illuminotecniche sono state classificate le zone. Le zone sono classificate come C4 in condizioni di sviluppo corpo illuminante, come C3 in condizioni di sviluppo corpo illuminante, come C2 in condizioni di sviluppo corpo illuminante, come C1 in condizioni di sviluppo corpo illuminante.

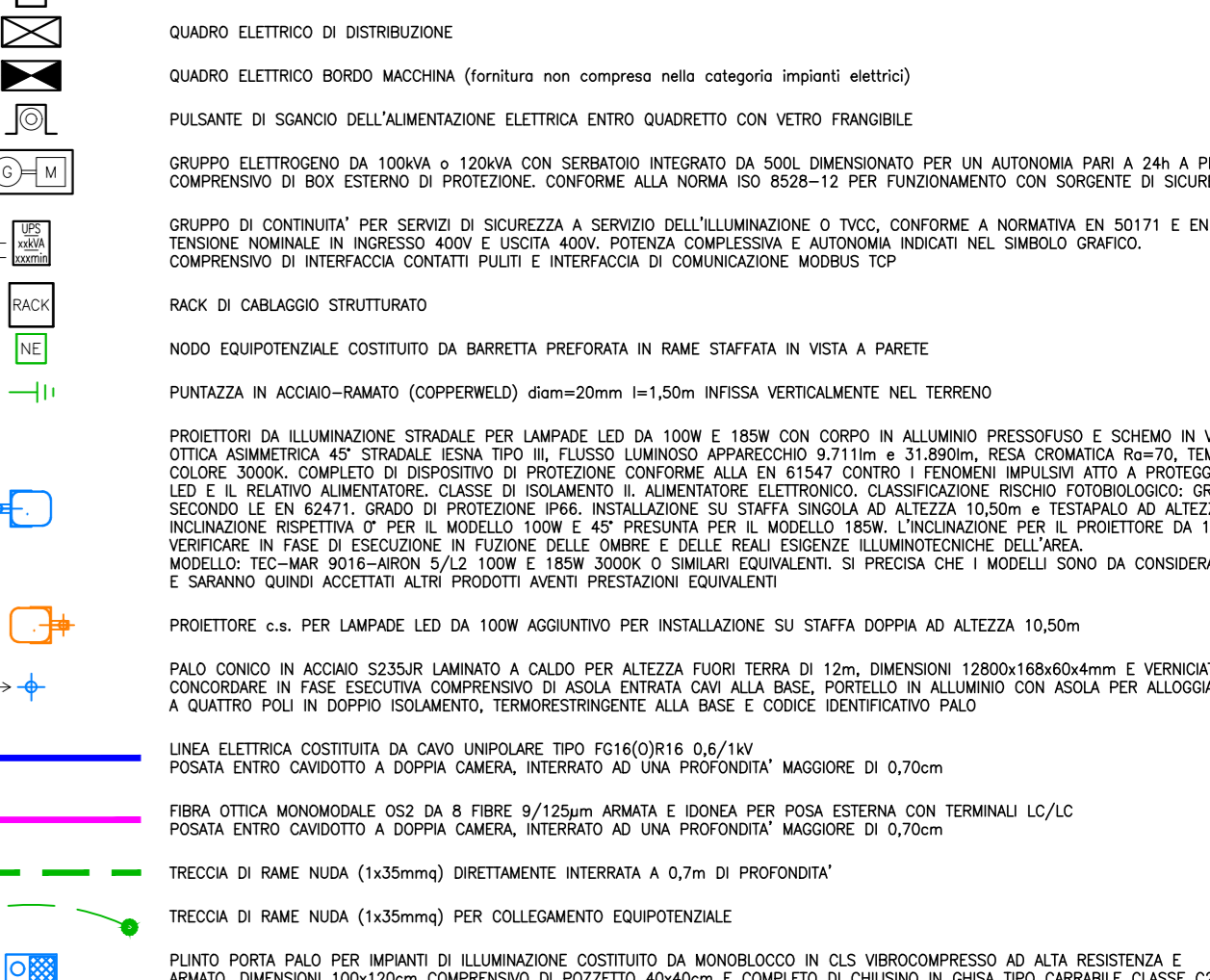
ELABORATI DI RIFERIMENTO

- List of reference documents including technical reports, plans, and specifications for the lighting system, such as '100_208910_CN2_A_1_E_RE_SU_2001' and '100_208910_CN2_F_4_E_RE_SU_2002'.

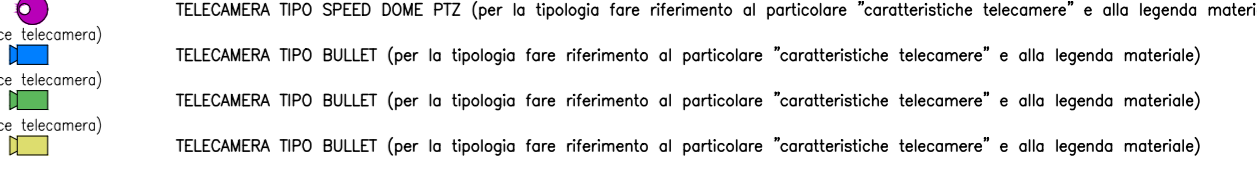
LEGENDA MATERIALE TELECAMERE:

TELECAMERA TIPO 1: SCHEDA DOME 6MP... TELECAMERA TIPO 2: SCHEDA DOME 6MP... TELECAMERA TIPO 3: TELECAMERA CON SISTEMA DI SENSORI MULTI FOCALE... TELECAMERA TIPO 4: TELECAMERA CON SISTEMA DI SENSORI MULTI FOCALE...

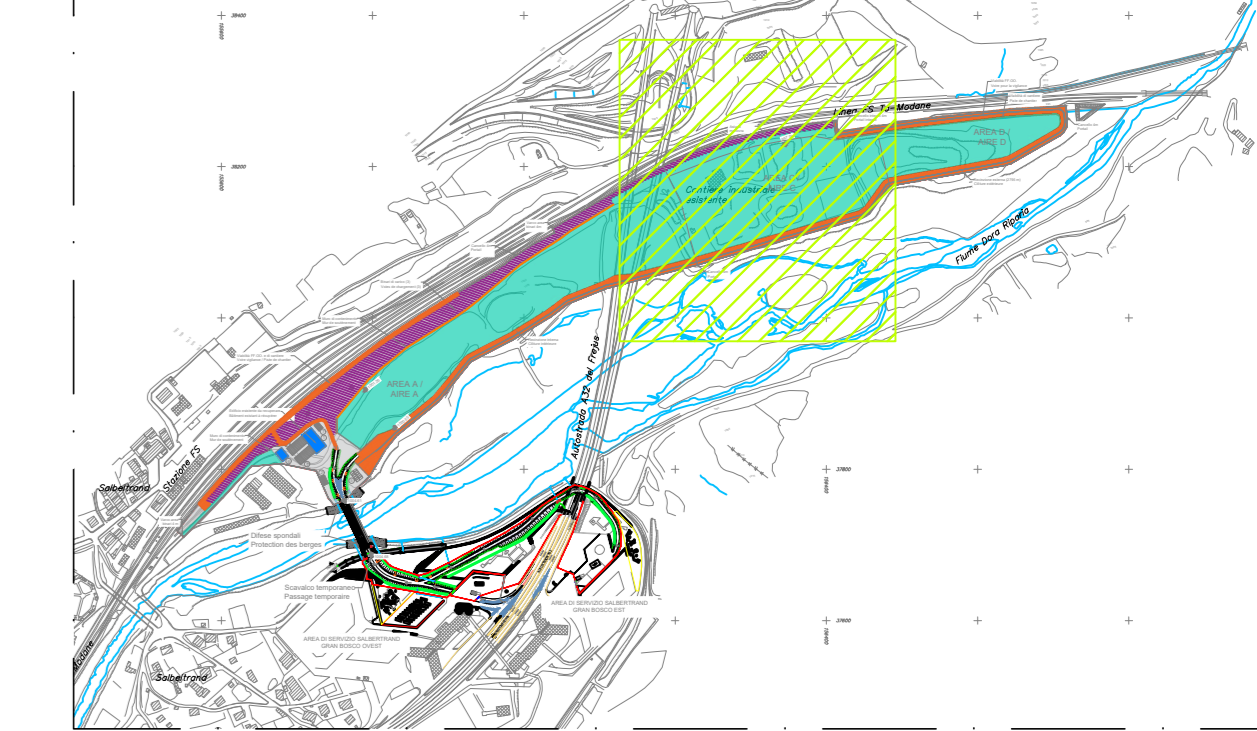
LEGENDA SIMBOLI



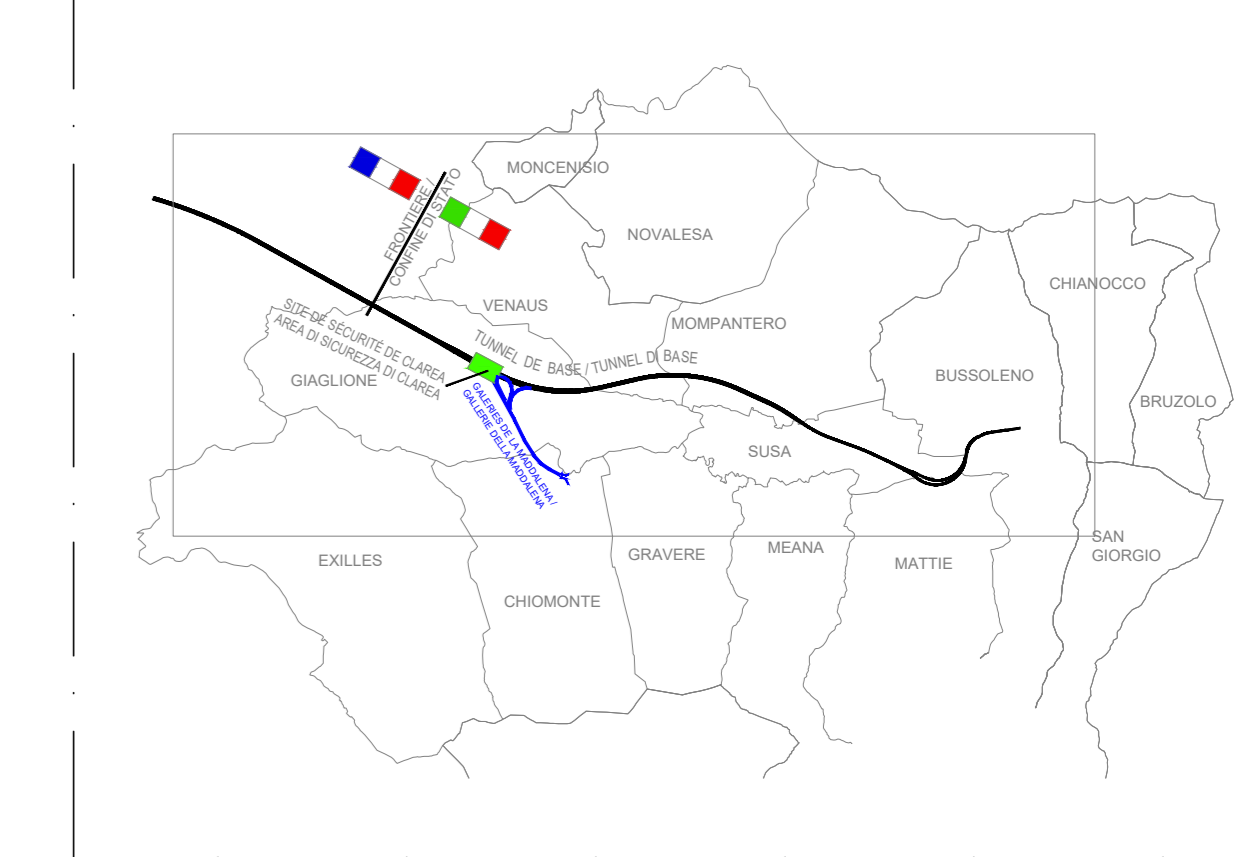
LEGENDA SIMBOLI



KEY MAP - ELABORATO GRAFICO - (SCALA 1:10000)



KEY MAP - AREA OGGETTO DI INTERVENTO



Logo for TUNNEL EURALPIN LYON TURIN and project identification details.

NOUVELLE LIGNE LYON TURIN - NUOVA LINEA TORINO LIONE PARTIE COMMUNE FRANCO-ITALIENNE - PARTE COMUNE ITALO-FRANCESE CUP C110500030001

ÉTUDES D'EXECUTION - PROGETTO ESECUTIVO

Elaboration des études d'exécution unitaire des ouvrages nécessaires à la réalisation des installations des chantiers opérationnels aux travaux du 1er lot constructif

Attività di progettazione esecutiva unitaria delle opere necessarie alla realizzazione delle cantierizzazioni dei Cantieri operativi relativi ai lavori del 1° Lotto Costruttivo

CHANTIERS - CO10 - SALBERTRAND ET SUSA - Equipements électriques généraux Plan du système d'éclairage et de vidéosurveillance 8

CANTIERIZZAZIONI - CO10 - SALBERTRAND SUSA - Impianti elettrici generali

Table with 5 columns: Index, Date, Modulation, Version, and Author. It lists the project's revision history.

Project information block including contact details for E.C. Ingegneria Grafica s.r.l., scale 1:500, and various logos and certifications.