



SEZIONI TIPOLOGICHE IMPIANTO DI ILLUMINAZIONE ESTERNA

Table with 7 columns: SEZIONE, VIA, RIFERIMENTO, POTENZA LAMPAD, FLUSSO LAMPAD, EFFICIENZA LAMPAD, ALTEZZA SU PAV, LUNGHEZZA STRADA, INCLINAZIONE. It lists technical specifications for various lighting sections (SEZIONE SAL1, SAL2, SAL3, SAL4).

ZONE ILLUMINOTECNICHE SECONDO UNI 11248 e UNI 13201-2

Table with 8 columns: ref., Emed [lx], Emin [lx], Lm [cd/m²], U0, U1, F1, Rel, U0 baginato. It defines technical lighting zones (M1, C1, C2, C3, C4).

NOTA BENE: In accordo con la COMMITTITA' le zone illuminotecniche sono state classificate come segue: SENSO CLASSIFICATE COME CA IN CONDIZIONI DI SINGOLO CORPO ILLUMINANTE...

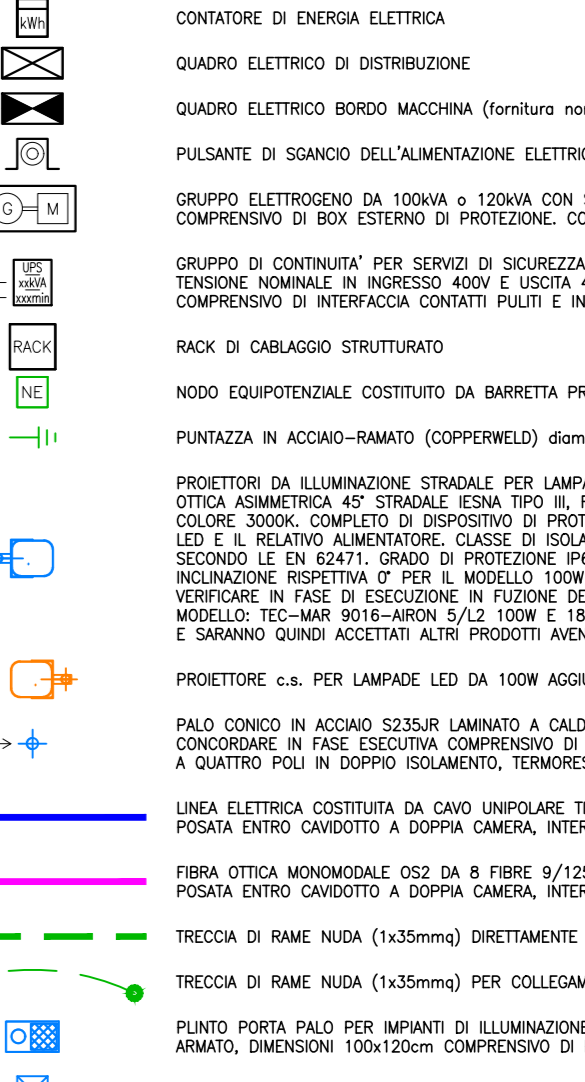
ELABORATI DI RIFERIMENTO

- List of reference documents including project numbers and titles such as '100\_208910\_CN2D\_F\_A\_E\_RE\_CN\_2012\_Area industriale di Salbertrand'.

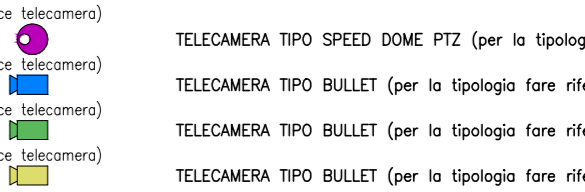
LEGENDA MATERIALE TELECAMERE:

TELECAMERA TIPO 1 - SPEDIZIONE PPT 360 con zoom ottico e illuminatore IR fino a 100m. DESCRIZIONE: SPEDIZIONE PPT 360 con zoom ottico e illuminatore IR fino a 100m...

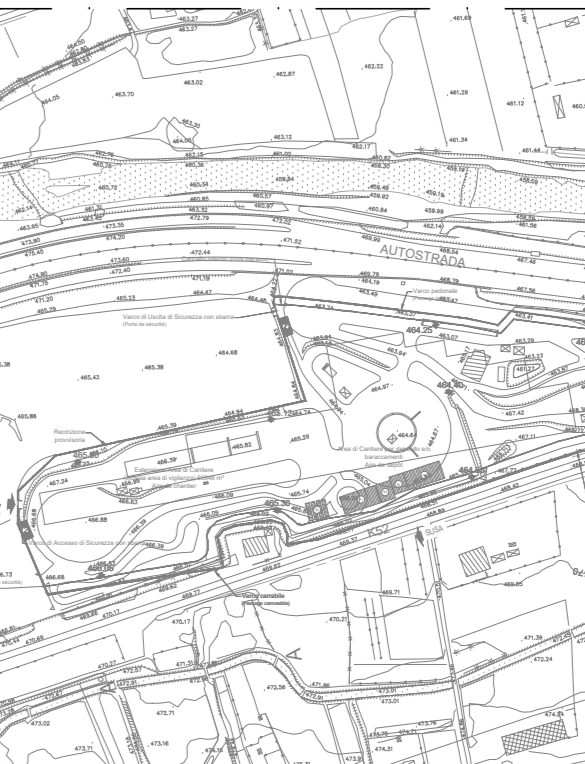
LEGENDA SIMBOLI



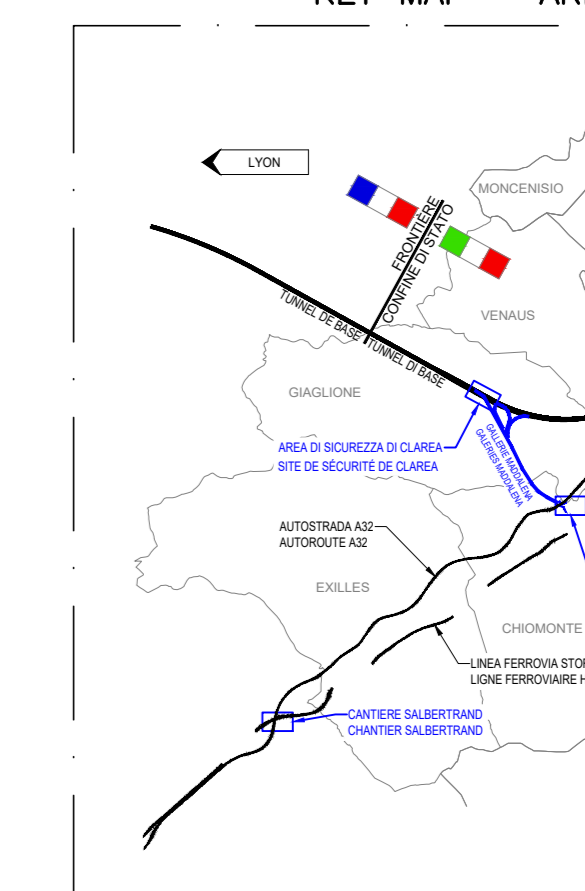
LEGENDA SIMBOLI



KEY MAP - ELABORATO GRAFICO - (SCALA 1:5000)



KEY MAP - AREA OGGETTO DI INTERVENTO



Project information block including logos for Tunnel EurAlpin Lyon Turin, project title 'NOUVELLE LIGNE LYON TURIN - NOUVA LIGNE TORINO LIONE', and contact details for IG Ingegneria e Grafica.