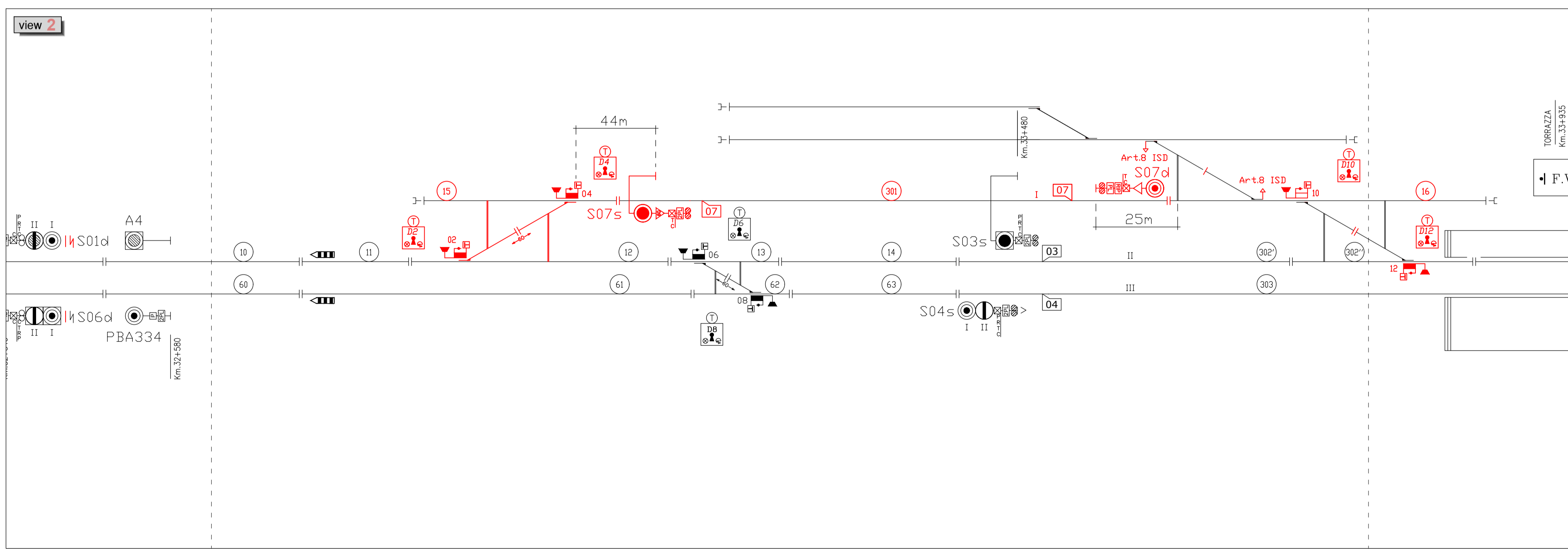
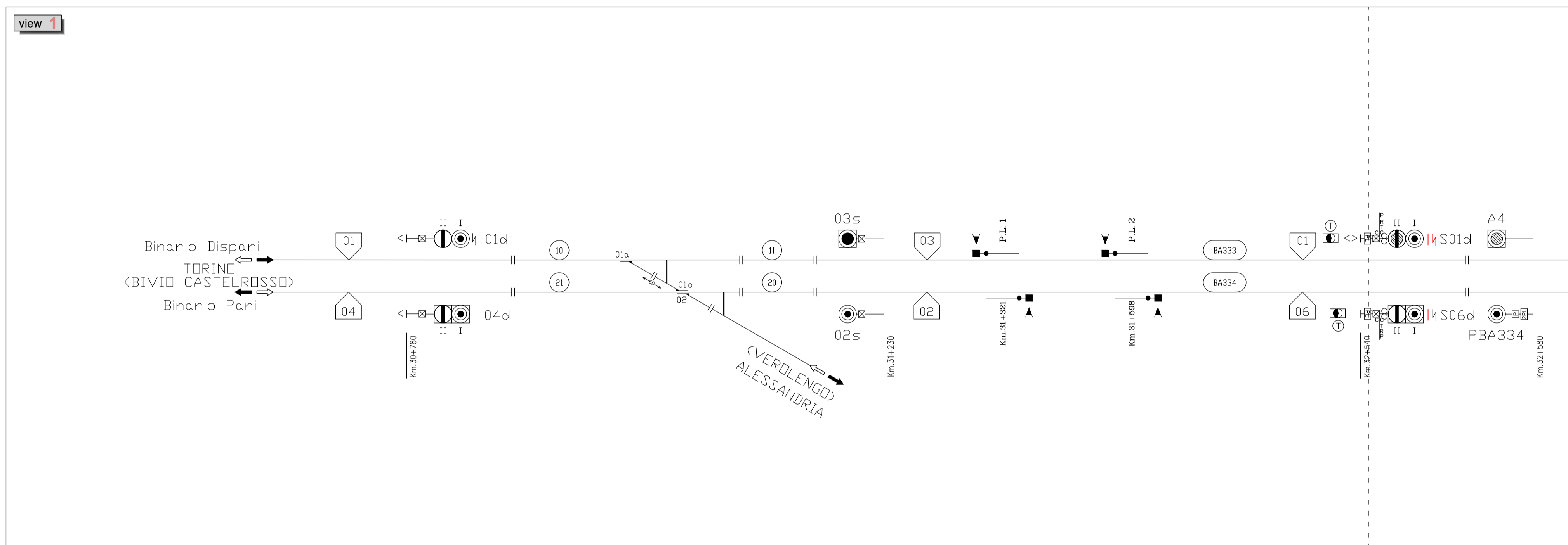
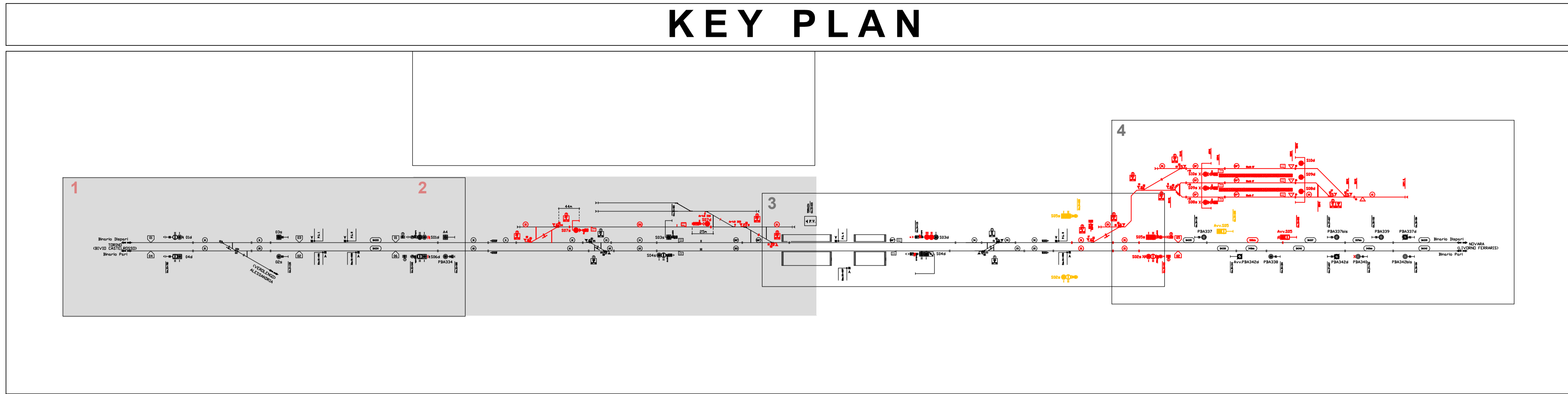


KEY PLAN



LEGENDA (per i simboli mancanti fare riferimento all'Allegato 4 del NSD di RFI)

- Punto intermedio itinerario n. xx
- Circuito di binario n. xx
- Cabina di manovra addossata al fabbricato viaggiatori
- Segnale luminoso ubicato alla sinistra del binario comandato nel senso di marcia a una, due o tre luci
- Segnale luminoso ubicato alla destra del binario comandato nel senso di marcia a una, due o tre luci
- Colorazione mostrata dalla luce del segnale: rosso, giallo, verde.
- Luce che può essere oscurata: normalmente spenta e normalmente accesa
- Luce di segnale ad una colorazione: permanentemente al rosso e permanentemente al giallo
- Luce di segnale che presenta normalmente la colorazione rosso e può assumere la colorazione verde
- Luce di segnale che presenta normalmente la colorazione verde e può assumere la colorazione rosso
- Luce di segnale che presenta normalmente la colorazione giallo e può assumere la colorazione verde
- Luce di segnale che presenta normalmente oscurata che può assumere la colorazione verde
- Luce di segnale che presenta normalmente la colorazione rosso e può assumere la colorazione giallo o verde
- Luce di segnale normalmente oscurata che può la colorazione giallo o verde
- Indicatore luminoso

NOTE

Colore nero: elementi invariati rispetto all'esistente
 Colore rosso: elementi di nuova installazione
 Colore giallo: elementi da demolire

DOCUMENTI DI RIFERIMENTO

100_ST11_E_RE_IM_1501_0_Relazione tecnica IS-Rapport Technique IS
 100_ST11_E_PL_IM_1503_0_Piano schematico IS 2/2-Pian Synchronique IS 2/2



NOUVELLE LIGNE LYON TURIN - NUOVA LINEA TORINO LIONE
 PARTIE COMMUNE FRANCO-ITALIENNE - PARTE COMUNE ITALO-FRANCESE
 CUP C1J0500030001 - LOTTO COSTRUTTIVO 1

Chantier Opérationnel 010 / Cantiere Operativo 010
 CIG ZDB1F80CC0

PARTIE CONCEPTION MOE RACCORD FERROVIAIRE DE LA ZONE TECHNIQUE DE TORRAZZA - PROGETTO ESECUTIVO DELL'AREA TECNICA DI TORRAZZA

SIGNALISATION - SEGNALAMENTO
PLAN SYNOPTIQUE IS 1/2 - PIANO SCHEMATICO IS 1/2

Indice	Date / Data	Modifications / Modifiche	Elaboré par / Concepito da	Vérifié par / Controllato da	Autorisé par / Autorizzato da
0	11/07/2019	Prima emissione a seguito validazione Teit Première diffusion après validation Teit	F. Danise (GD)	S. Villa (GD)	A. Marra (AI)
A	11/09/2019	Revisione a seguito commenti Teit Révision après commentaires Teit	F. Danise (GD)	S. Villa (GD)	A. Marra (AI)

4	1	0	0	C	1	8	1	9	0	S	T	1	1	0	8										
<table border="0"> <tr> <td>Il. Cost. Cont.</td> <td>Cantieri Operativi</td> <td>Controllato</td> <td>Opera. Change</td> <td>Tracce</td> <td>Punti</td> <td>Tracce</td> <td>Numero documenti</td> <td>Numero documenti</td> <td>Scala</td> </tr> </table>																Il. Cost. Cont.	Cantieri Operativi	Controllato	Opera. Change	Tracce	Punti	Tracce	Numero documenti	Numero documenti	Scala
Il. Cost. Cont.	Cantieri Operativi	Controllato	Opera. Change	Tracce	Punti	Tracce	Numero documenti	Numero documenti	Scala																

IL PROGETTISTA MANDATARIO/LE DESIGNER

AI ENGINEERING S.p.A.
 Via Lariano, 80 11020 Toros
 Tel. +39 011 56 14 511 Fax +39 011 56 83 482
 E-mail: post@aieng.it
 Website: www.aieng.it

IL PROGETTISTA MANDANTE/LE DESIGNER

GEODATA ENGINEERING S.p.A.
 Corso Belforte, 81 10128 Torino
 Tel. +39 011 56 19 413 Fax +39 011 56 49 714
 E-mail: geodata@geodata.it
 Website: www.geodata.it

L'APPALTATORE/L'ENTREPRENEUR

1:100
 SCALA / ÉCHELLE

A P
 Stato / Statut

VERIFICA	SCALE/NOTA	DATA
PRODOTTO		
Scala PIU'GROSSO B/N	mm	piu' piccolo per 1:xx
WHITE	COLB	COLORS
0.15	0.15	0.15
0.08		
BLUE	MAC	0.08
0.08		
CYAN	0.08	
0.08		
GREEN	0.08	
0.08		
YELLOW	0.08	
0.08		
RED	0.16	