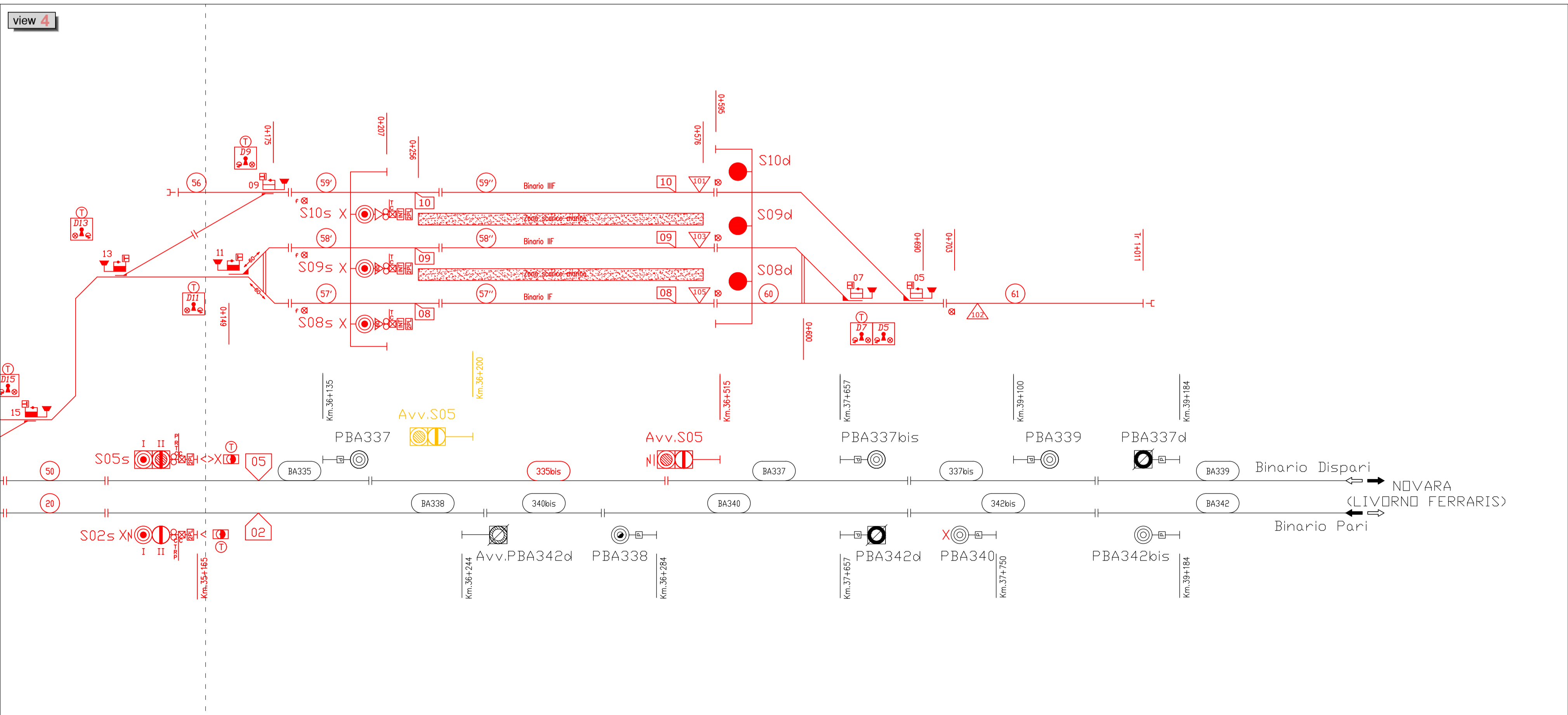
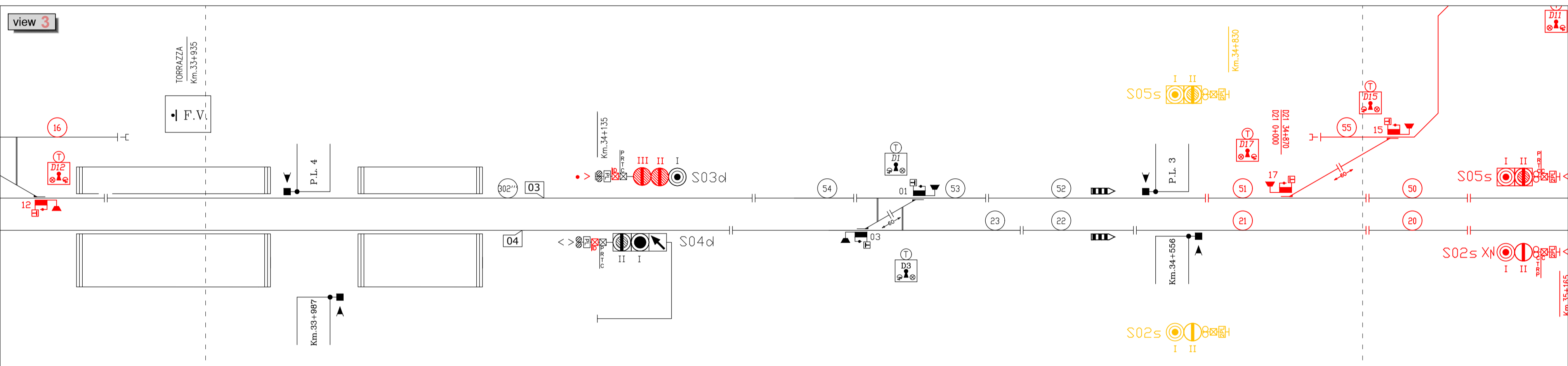
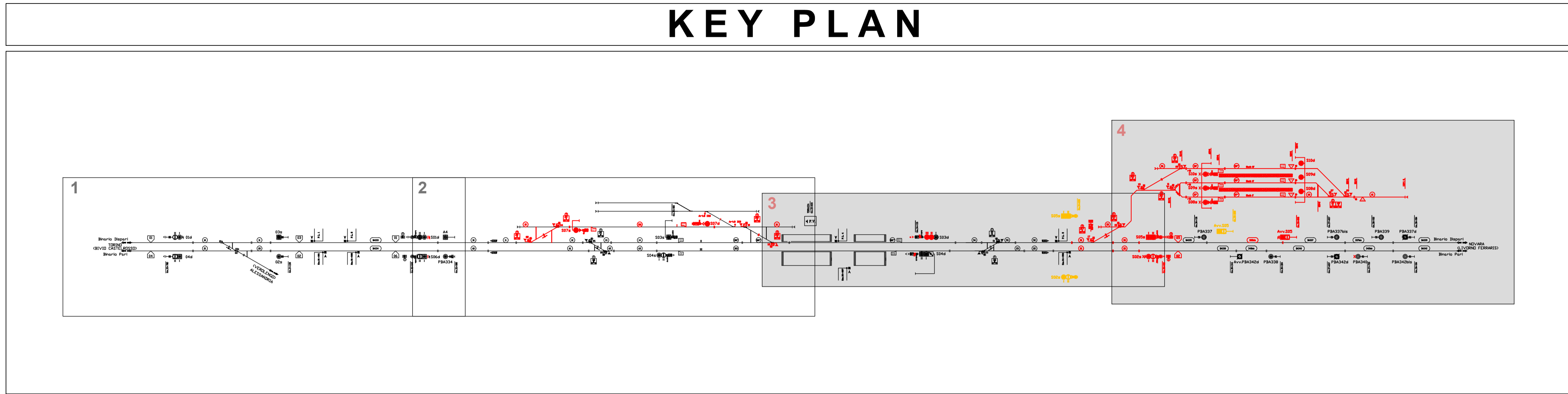


KEY PLAN



LEGENDA (per i simboli mancanti fare riferimento all'Allegato 4 del NSD di RFI)

- Punto intermedio itinerario n. XX
- Circuito di binario n. xx
- Cabina di manovra addossata al fabbricato viaggiatori
- Segnale luminoso ubicato alla sinistra del binario comandato nel senso di marcia a una, due o tre luci
- Segnale luminoso ubicato alla destra del binario comandato nel senso di marcia a una, due o tre luci
- Colorazione mostrata dalla luce del segnale: rosso, giallo, verde.
- Luce che può essere oscurata: normalmente spena e normalmente accesa
- Luce di segnale ad una colorazione: permanentemente al rosso e permanentemente al giallo
- Luce di segnale che presenta normalmente la colorazione rosso e può assumere la colorazione verde
- Luce di segnale che presenta normalmente la colorazione verde e può assumere la colorazione rosso
- Luce di segnale che presenta normalmente la colorazione giallo e può assumere la colorazione verde
- Luce di segnale che presenta normalmente oscurata che può assumere la colorazione verde
- Luce di segnale che presenta normalmente la colorazione rosso e può assumere la colorazione giallo o verde
- Luce di segnale normalmente oscurata che può la colorazione giallo o verde
- Indicatore luminoso

NOTE

Colore nero: elementi invariati rispetto all'esistente
 Colore rosso: elementi di nuova installazione
 Colore giallo: elementi da demolire

DOCUMENTI DI RIFERIMENTO

100_ST11_E_RE_IM_1501_0_Relazione tecnica IS-Rapport Technique IS
 100_ST11_E_PL_IM_1502_0_Piano schematico IS 1/2-Plan Synoptique IS 1/2



NOUVELLE LIGNE LYON TURIN - NUOVA LINEA TORINO LIONE
PARTIE COMMUNE FRANCO-ITALIENNE - PARTE COMUNE ITALO-FRANCESE
 CUP C1J0500030001 - LOTTO COSTRUTTIVO 1

Chantier Opérationnel 010 / Cantiere Operativo 010
 CIG ZDB1F80CCO

PARTIE CONCEPTION MOE RACCORD FERROVIAIRE DE LA ZONE TECHNIQUE DE TORRAZZA - PROGETTO ESECUTIVO DELL'AREA TECNICA DI TORRAZZA

SIGNALISATION - SEGNALEMENTO
PLAN SYNOPTIQUE IS 2/2 - PIANO SCHEMATICO IS 2/2

Indice	Date / Data	Modifications / Modifiche	Elabori per / Concepito da	Verifié par / Controllato da	Autorisé per / Autorizzato da
0	11/07/2019	Prima emissione a seguito validazione Telt Première diffusion après validation Telt	F. Danise (GD)	S. Villa (GD)	A. Marra (AI)
A	11/09/2019	Revisione a seguito commenti Telt Révision après commentaires Telt	F. Danise (GD)	S. Villa (GD)	A. Marra (AI)

4	1	0	0	C	1	8	1	9	0	S	T	1	1	0	8
E P L I M 1 5 0 3 A															

IL PROGETTISTA MANDATARIO/LE DESIGNER

AI ENGINEERING S.p.A.
 Via Belforte, 80 10126 Torino
 Tel: +39 011 56 14 511 Fax: +39 011 56 83 482
 E-mail: posta@aieng.it
 Website: www.aieng.it

IL PROGETTISTA MANDANTE/LE DESIGNER

GEOADATA ENGINEERING S.p.A.
 Corso Belforte, 80 10126 Torino
 Tel: +39 011 56 14 511 Fax: +39 011 56 83 482
 E-mail: posta@geodata.it
 Website: www.geodata.it

L'APPALTATORE/L'ENTREPRENEUR

1:100
 SCALA / ÉCHELLE

A P
 Stato / Statut

TELT sas - Savoie Technolac - Bâtiment "Homère" -
 13 allée du Lac de Constance - 73370 LE BOURGET DU LAC (France)
 Tél: +33 (0)4 79 68 56 50 - Fax: +33 (0)4 79 68 56 75
 RCS Chambéry 439 556 952 - TVA FR 03439556952
 Propriété TELT Tous droits réservés
 Propriété TELT Tutti i diritti riservati

VERIFICA	SRGIA/ISTO	DATA
INDIST		
Scala PIANTINO B/N	mm. plotted per 1. scale XX	
COLOURS	0-255	
COLB	0-16	
WHITE	0-15	0-08
MAC	0-00	
BLUE	0-50	0-36
CYAN	0-52	
GREEN	0-52	
YELLOW	0-52	
RED	0-16	0-08